

แผนพัฒนาท้องถิ่น (พ.ศ. 2566-2570)



องค์การบริหารส่วนตำบลลำม่วง
อำเภอสตึก จังหวัดบุรีรัมย์

คำนำ

ด้วยกระทรวงมหาดไทย ให้องค์การปกครองส่วนท้องถิ่นดำเนินการจัดทำหรือทบทวน แผนพัฒนาท้องถิ่น (พ.ศ. 2566 – 2570) โดยให้ดำเนินการตามหนังสือกระทรวงมหาดไทย ด่วนที่สุด ที่ มท 0810.3/ว 7467 ลงวันที่ 14 ธันวาคม 2563 ข้อ 1 ขั้นตอนการจัดทำแผนพัฒนาท้องถิ่น พ.ศ. 2566 – 2570 ให้ เทศบาลองค์การบริหารส่วนตำบลเมืองพิทยาและองค์การบริหารส่วนจังหวัด ดำเนินการจัดทำแผนพัฒนา ท้องถิ่น ขององค์การปกครองส่วนท้องถิ่นรายละเอียดปรากฏตามสิ่งที่ส่งมาด้วย 1 (ปฏิทินการจัดทำหรือประสาน แผนพัฒนาท้องถิ่น) (ลำดับที่ 2) โดยการดำเนินการจัดทำแผนพัฒนาท้องถิ่นขององค์การปกครองส่วนท้องถิ่นต้อง พิจารณาให้มีความสอดคล้องกับยุทธศาสตร์โดยพิจารณาให้มีความสอดคล้องกับยุทธศาสตร์การพัฒนาของ องค์การปกครองส่วนท้องถิ่นในเขตจังหวัด ยุทธศาสตร์จังหวัด ยุทธศาสตร์กลุ่มจังหวัด แผนพัฒนาจังหวัด แผนพัฒนากลุ่มจังหวัด แผนพัฒนาภาคแผนพัฒนาเศรษฐกิจและสังคมแห่งชาติฉบับที่ 12 ยุทธศาสตร์ชาติ 20 ปี (พ.ศ. 2561 – 2580) โดยในระยะเริ่มแรกของการทบทวนแผนพัฒนาท้องถิ่น ให้จัดทำประชาคมในระดับตำบล สำหรับองค์การบริหารส่วนตำบลและเทศบาลตำบลระดับชุมชนเมืองสำหรับเทศบาลเมืองระดับชุมชนนคร สำหรับเทศบาลนครระดับจังหวัดสำหรับองค์การบริหารส่วนจังหวัด และสำหรับเมืองพิทยาให้ใช้รูปแบบของ เทศบาลนคร ทั้งนี้ การจัดทำแผนพัฒนาท้องถิ่นในโอกาสต่อไป การจัดประชุมประชาคมท้องถิ่นขององค์กร ปกครองส่วนท้องถิ่นให้ใช้รูปแบบตามหนังสือกระทรวงมหาดไทย ด่วนที่สุด ที่ มท 0810.3/ว 7467 ลงวันที่ 14 ธันวาคม 2563 สิ่งที่ส่งมาด้วย 5 แนวทางการจัดบริการสาธารณะและรูปแบบการจัดประชาคมท้องถิ่น ประกอบ กัน ทั้งนี้ ให้ดำเนินการตามหลักการบริหารกิจการบ้านเมืองที่ดี

เพื่อให้การดำเนินการให้เป็นไปตามกฎหมายดังกล่าว จึงต้องจัดทำแผนพัฒนาท้องถิ่น (พ.ศ. 2566 – 2570) ขึ้น เพื่อใช้เป็นเครื่องมือในการจัดทำงบประมาณรายจ่ายประจำปี และพร้อมที่จะนำไปสู่การ ปฏิบัติและสามารถใช้ในการประสานแผนการพัฒนาท้องถิ่นได้อย่างมีประสิทธิภาพและประสิทธิผล ตามนโยบายที่คณะผู้บริหารหวังที่จะทำให้เกิดการพัฒนาในท้องถิ่น

องค์การบริหารส่วนตำบลท่าม่วงจึงหวังเป็นอย่างยิ่งว่าแผนพัฒนาท้องถิ่น (พ.ศ. 2566–2570) ขององค์การบริหารส่วนตำบลท่าม่วง เล่มนี้จะเป็นแนวทางในการพัฒนาองค์การบริหารส่วนตำบลที่มี ประสิทธิภาพและตอบสนองความต้องการของประชาชนอย่างแท้จริงต่อไป

คณะกรรมการจัดทำแผนพัฒนาท้องถิ่น
องค์การบริหารส่วนตำบลท่าม่วง
อำเภอสตึก จังหวัดบุรีรัมย์

อนุมัติ



(นายธนสาร เขียมรัมย์)

นายกองค์การบริหารส่วนตำบลท่าม่วง

22 กรกฎาคม 2564

สารบัญ

เรื่อง	หน้า
ส่วนที่ 1 สภาพทั่วไปและข้อมูลพื้นฐาน	1 - 18
ส่วนที่ 2 ยุทธศาสตร์การพัฒนากองศักรปกครองส่วนท้องถิ่น	19 - 63
ส่วนที่ 3 การนำแผนพัฒนาท้องถิ่นไปสู่การปฏิบัติ	64 - 127
ส่วนที่ 4 การติดตามและประเมินผล	128 - 138

ภาคผนวก

- คำสั่งองค์การบริหารส่วนตำบลท่าม่วง ที่ 151/2562 เรื่อง การแต่งตั้งคณะกรรมการสนับสนุนการจัดทำแผนพัฒนากองศักรบริหารส่วนตำบลท่าม่วง
- คำสั่งองค์การบริหารส่วนตำบลท่าม่วง ที่ 149/2562 เรื่อง การแต่งตั้งคณะกรรมการพัฒนากองศักรบริหารส่วนตำบลท่าม่วง
- คำสั่งองค์การบริหารส่วนตำบลท่าม่วง ที่ 152/2562 เรื่อง การแต่งตั้งคณะกรรมการติดตามและประเมินแผนพัฒนากองศักรบริหารส่วนตำบลท่าม่วง
- คำสั่งองค์การบริหารส่วนตำบลท่าม่วง ที่ 150/2562 เรื่อง การแต่งตั้งคณะกรรมการพัฒนากองศักรบริหารส่วนตำบลท่าม่วง
- ประกาศอนุมัติใช้แผนพัฒนาท้องถิ่น (พ.ศ. 2566 - 2570) ลงวันที่ 22 กรกฎาคม 2564

ส่วนที่ 1 สภาพทั่วไปและข้อมูลพื้นฐาน

(1) ด้านกายภาพ

1) ที่ตั้งของหมู่บ้านหรือตำบล (แผนที่ประกอบ)

องค์การบริหารส่วนตำบลท่าม่วงเป็นองค์กรปกครองส่วนท้องถิ่นขนาดกลางมีพื้นที่ให้บริการประชาชนตำบลท่าม่วงทั้งหมด 11 หมู่บ้านและเป็นองค์กรปกครองส่วนท้องถิ่น 1 ใน 12 องค์กรปกครองส่วนท้องถิ่น ในพื้นที่อำเภอสตึกทั้งหมด เดิมเป็นการปกครองส่วนท้องถิ่นรูปแบบสภาตำบลมาก่อนซึ่งเรียกว่า “สภาตำบลท่าม่วง” จัดตั้งครั้งแรกเมื่อพ.ศ. 2529 ตามประกาศกระทรวงมหาดไทยได้รับการยกฐานะจากสภาตำบลเป็นองค์การบริหารส่วนตำบลตามประกาศกระทรวงมหาดไทย และมีผลบังคับใช้เมื่อวันที่ 20 กุมภาพันธ์ 2540 และที่ทำการองค์การบริหารส่วนตำบลท่าม่วงมีอาคารสำนักงาน ตั้งอยู่เลขที่ 5 บ้านโนนยางหมู่ที่ 8 ตำบลท่าม่วง อำเภอสตึก จังหวัดบุรีรัมย์

องค์การบริหารส่วนตำบลท่าม่วง มีเนื้อที่ทั้งหมดประมาณ 59.032 ตารางกิโลเมตร หรือประมาณ 36,895 ไร่ ตั้งอยู่ทางทิศตะวันออกของอำเภอสตึก โดยมีระยะห่างจากที่ว่าการอำเภอสตึก ทางทิศตะวันออกประมาณ 18.3 กิโลเมตร และห่างจากศาลากลางจังหวัดบุรีรัมย์ประมาณ 66.7 กิโลเมตร ระยะทางการเดินทางประมาณ 1 ชั่วโมง และห่างจากกรุงเทพฯ โดยทางรถยนต์ตามถนนหมายเลข 2 ถนนมิตรภาพประมาณ 452 กิโลเมตร (เส้นทางตำบลท่าม่วง – บุรีรัมย์ – นครราชสีมา – สระบุรี – ปทุมธานี – กทม. อนุสาวรีย์ประชาธิปไตย ถนนราชดำเนินกลาง กม.0) ระยะทางการเดินทางประมาณ 6 ชั่วโมง และมีอาณาเขตติดต่อกับพื้นที่อื่น ดังนี้

ทิศเหนือ ติดกับ ตำบลไพรขลา และตำบลหนองไผ่ อำเภอชุมพลบุรี จังหวัดสุรินทร์ โดยมีแนวเขตเริ่มต้นจากกึ่งกลางลำน้ำมูลบริเวณพิกัด U B 284934 ไปทางทิศตะวันออกตามลำน้ำมูล สิ้นสุดที่บริเวณพิกัด U B 399908 รวมระยะทางด้านทิศเหนือประมาณ 31 กิโลเมตร

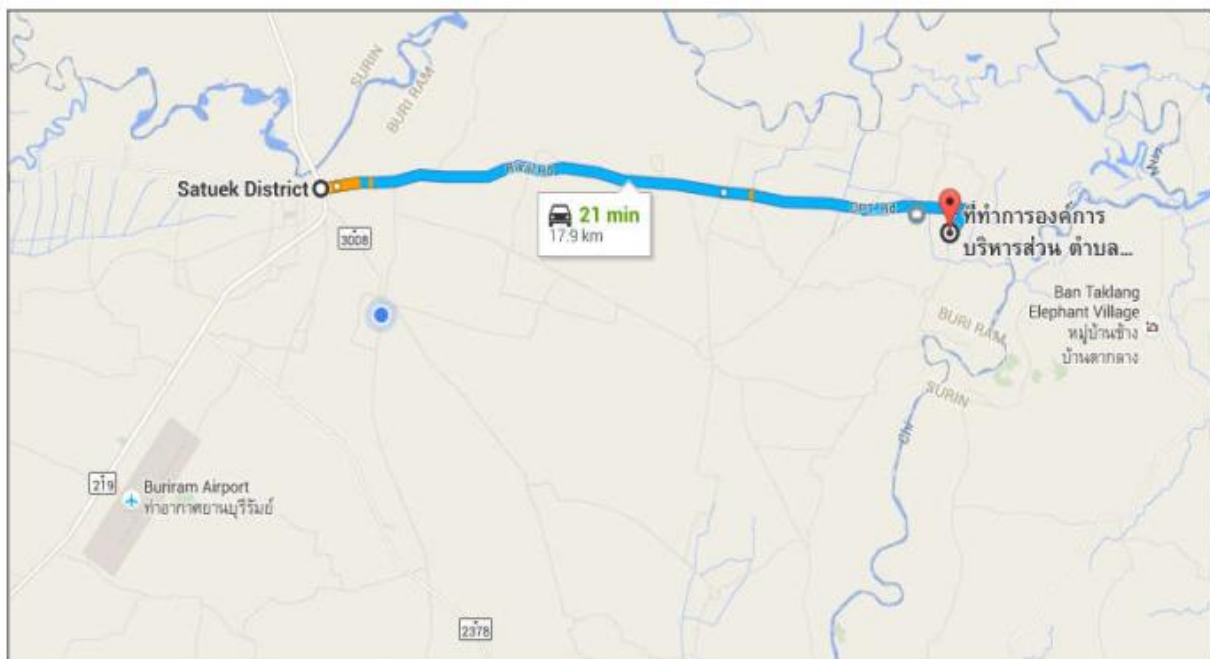
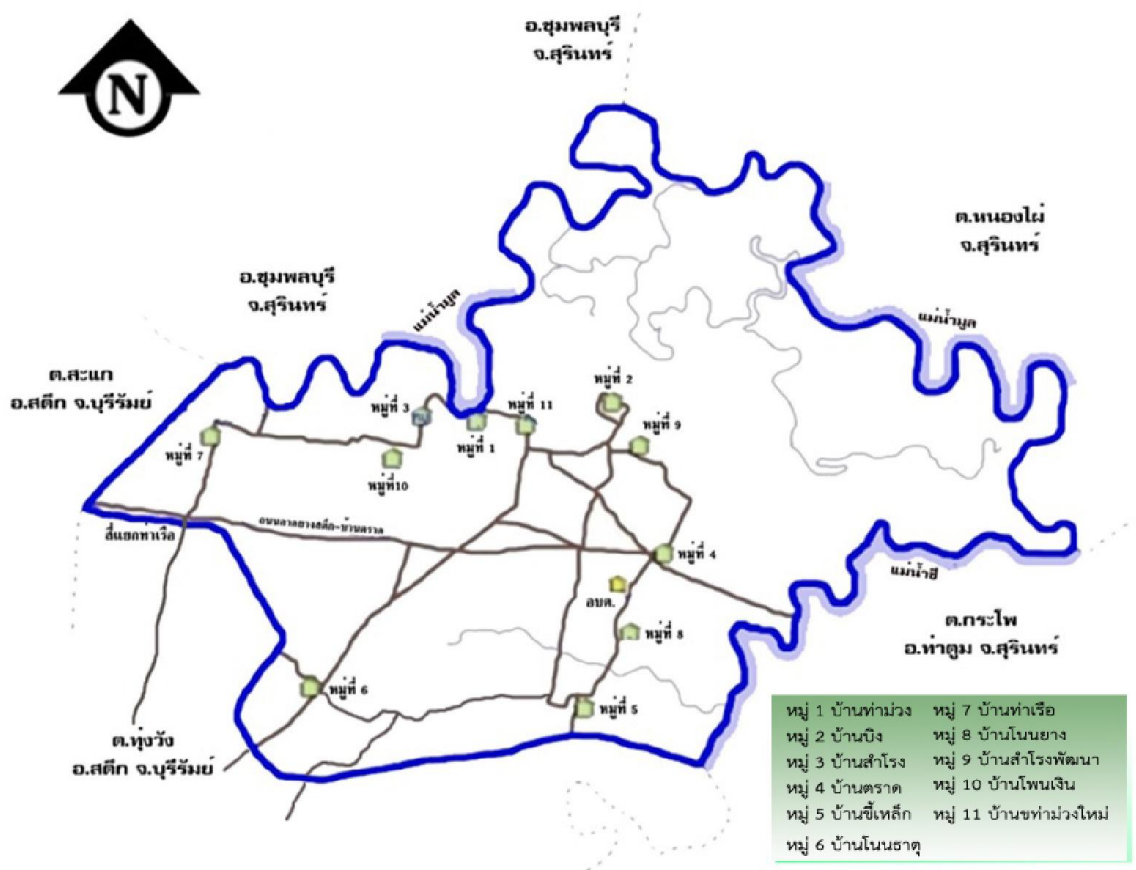
ทิศตะวันออก ติดกับ ตำบลกระโพ อำเภอท่าตูม จังหวัดสุรินทร์ โดยมีแนวเขตเริ่มต้นจากกึ่งกลางลำน้ำมูลซึ่งเป็นจุดบรรจบระหว่างลำน้ำมูลกับลำน้ำชี บริเวณพิกัด U B 399908 ไปทางทิศตะวันตกเฉียงใต้ตามลำน้ำชี สิ้นสุดที่บริเวณพิกัด U B 348880 รวมระยะทางด้านทิศตะวันออกประมาณ 9.2 กิโลเมตร

ทิศใต้ ติดกับ เขตตำบลทุ่งวัง อำเภอสตึก จังหวัดบุรีรัมย์ โดยมีแนวเขตเริ่มต้นจากกึ่งกลางลำน้ำชี บริเวณพิกัด U B 348880 ไปทางทิศตะวันตกตามผ่านทุ่งนาไปบริเวณริมด้านทิศใต้ของหนองโน หลักเขตที่ 1 บริเวณพิกัด U B 339882 ผ่านทุ่งนาไปตัดถนนสายบ้านชีเหล็ก – ดอนแก้ว หลักเขตที่ 2 บริเวณพิกัด U B 331883 ไปทางทิศตะวันตกเฉียงใต้ ผ่านทุ่งนาไปถึงเขตที่นา นายสนั่น ยามรัมย์ หลักเขตที่ 3 บริเวณพิกัด U B 306878 ไปทางทิศตะวันตกผ่านทุ่งนา นายมี ศรีเวียง หลักเขตที่ 4 บริเวณพิกัด U B 293978 เป็นจุดสิ้นสุด รวมระยะทางด้านทิศใต้ประมาณ 5.8 กิโลเมตร

ทิศตะวันตก ติดกับ เขตตำบลทุ่งวัง ตำบลสะแก อำเภอสตึก จังหวัดบุรีรัมย์ โดยมีแนวเขตจากที่นา นายมี ศรีเวียง หลักเขตที่ 4 บริเวณพิกัด U B 293978 ขึ้นไปทางทิศตะวันตกเฉียงเหนือ ผ่านทุ่งนาไปถึงถนนสายทุ่งวัง – โนนธาตุ หลักเขตที่ 5 บริเวณพิกัด U B 289882 ไปทางทิศตะวันตกเฉียงเหนือไปตามถนนสายทุ่งวัง – สะแกน้อย หลักเขตที่ 6 บริเวณพิกัด U B 285888 ไปทางทิศตะวันออกเฉียงเหนือไปตามถนนสายทุ่งวัง – โนนธาตุ หลักเขตที่ 7 บริเวณพิกัด U B 291897 ไปทางทิศเหนือ ตามร่องน้ำผ่านทุ่งนาไปถึงถนน รพช.สายสตึก – บ้านตราด หลักเขตที่ 8 บริเวณพิกัด U B 293910 ไปทางทิศตะวันออก เฉียงเหนือ ตามถนนใช้ริมถนนด้านทิศใต้เป็นแนวแบ่งเขตไปถึงตำบลสะแกกึ่งกลางลำน้ำห้วยสีชมพู บริเวณพิกัด U B 264915 ไปทางทิศ

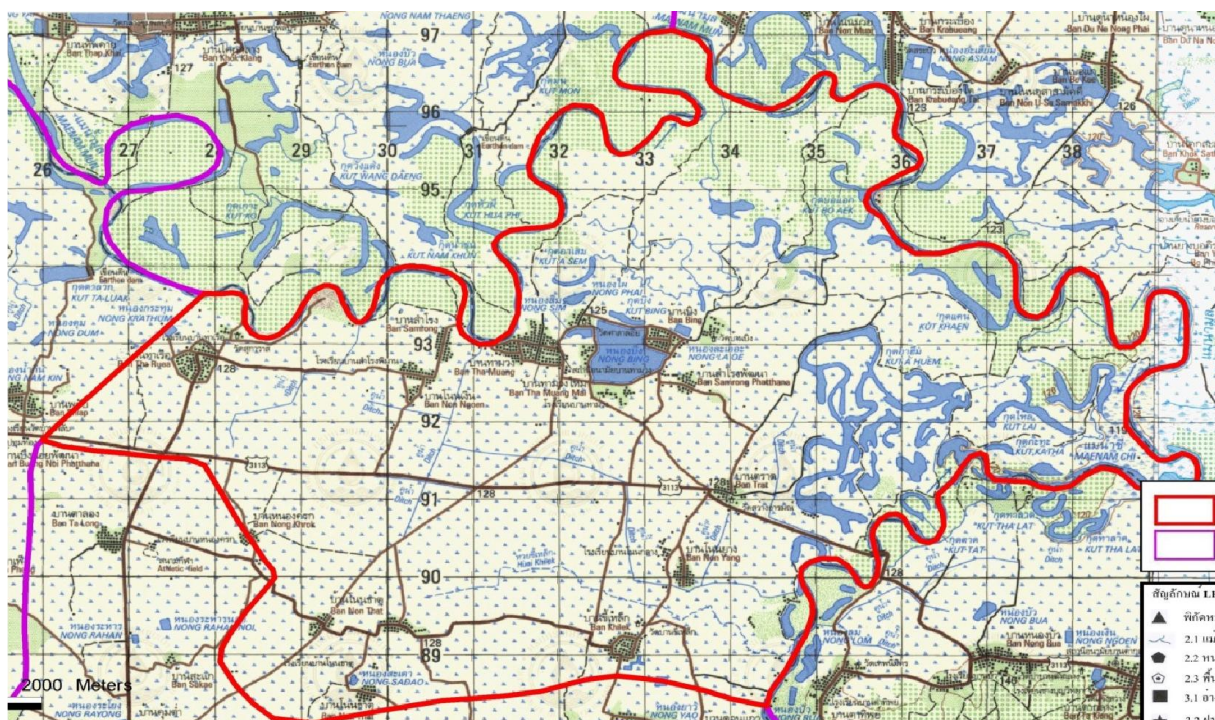
ตะวันออกเฉียงเหนือ ตามลำห้วยสีชมพู ไปสิ้นสุดที่กึ่งกลางลำน้ำมูล บริเวณพิกัด U B 284934 รวมระยะทางด้านทิศตะวันตกประมาณ 9.2 กิโลเมตร

แผนที่ตำบลท่าม่วงโดยสังเขป



ภาพแสดงที่ตั้งขององค์การบริหารส่วนตำบลท่าม่วง

ภาพแสดงเขตพื้นที่ตำบลท่าม่วง



2) ลักษณะภูมิประเทศ

ลักษณะภูมิประเทศขององค์การบริหารส่วนตำบลท่าม่วง เป็นพื้นที่ราบเป็นส่วนมากโดยจะเป็นที่ราบลุ่มทางตอนเหนือริมแม่น้ำมูลและแม่น้ำชี จะเกิดน้ำท่วมในฤดูน้ำหลากจากแม่น้ำมูลและแม่น้ำชี ของทุกๆ ปี ขึ้นอยู่กับสภาพน้ำฝนในแต่ละปีว่าจะมีมากน้อยเพียงใด

3) ลักษณะภูมิอากาศ

ลักษณะภูมิอากาศขององค์การบริหารส่วนตำบลท่าม่วงอยู่ภายใต้การควบคุมของปัจจัยที่สำคัญ ดังต่อไปนี้

1. ที่ตั้ง ตำบลท่าม่วง อำเภอสตึก จังหวัดบุรีรัมย์ ตั้งอยู่ในเขตร้อน จึงมีอุณหภูมิสูงตลอดปี
2. ลมประจำที่พัดผ่าน มีลมมรสุมและลมพายุพัดผ่านความชื้นและความหนาวเย็น ซึ่งจะทำให้มีการเปลี่ยนแปลงไปตามอิทธิพลของลมประจำช่วงฤดู
3. ระยะห่างจากทะเล ตำบลท่าม่วง อำเภอสตึก จังหวัดบุรีรัมย์ อยู่ห่างจากทะเลด้านฝั่งตะวันออกของอ่าวไทย (จังหวัดชลบุรี) ประมาณ 395 กิโลเมตร อิทธิพลจากทะเลเข้าถึงน้อยทำให้ความชื้นสัมพัทธ์เฉลี่ยค่อนข้างต่ำ โดยทั่วไปจึงมีลักษณะอากาศค่อนข้างรุนแรง คือ ฤดูหนาวอุณหภูมิต่ำและฤดูร้อนอุณหภูมิสูงแตกต่างกันค่อนข้างชัดเจน
4. ฤดูกาลในรอบปีประกอบด้วยช่วง 3 ฤดูกาล ซึ่งในแต่ละฤดูกาลนั้น จะมีช่วงเวลาไม่แน่นอน ขึ้นอยู่กับปรากฏการณ์ทางธรรมชาติและอิทธิพลของลมมรสุมเป็นหลักแต่โดยทั่วไป **ฤดูร้อน** อยู่ระหว่างช่วงเดือนกุมภาพันธ์หรือมีนาคมถึงเดือนพฤษภาคม **ฤดูฝน** อยู่ระหว่างเดือนพฤษภาคมหรือมิถุนายนถึงเดือนตุลาคม และ **ฤดูหนาว** อยู่ระหว่างช่วงเดือนตุลาคมหรือพฤศจิกายนถึงเดือนมกราคม

(2) ด้านการเมือง/การปกครอง

1) เขตการปกครอง

เขตการปกครอง ในพื้นที่ขององค์การบริหารส่วนตำบลท่าม่วง อำเภอสตึก จังหวัดบุรีรัมย์ นั้น แบ่งเขตการปกครอง ออกเป็น 11 หมู่บ้าน ซึ่งมีเจ้าหน้าที่ของรัฐ ประกอบไปด้วย

หมู่ที่	ชื่อหมู่บ้าน	ชื่อเจ้าหน้าที่ของรัฐ (กำนัน-ผู้ใหญ่บ้าน)	พื้นที่ (ตร.กม.)
1	บ้านท่าม่วง	นายสมควร ใจกล้า	5.544
2	บ้านบึง	นายเสาร์ วรรณคำ	8.650
3	บ้านสำโรง	นายคมทอง สอนสีดา	0.069
7	บ้านตราด	นายพรพล ศรีตะวัน	5.520
5	บ้านขี้เหล็ก	นายทองสุข ยี่รัมย์	3.776
6	บ้านโนนธาตุ	นายอุทัย ยี่รัมย์	3.200
7	บ้านท่าเรือ	นายสมโภชน์ สกุลทอง	8.560
8	บ้านโนนยาง	นายสายัน ยุรัมย์	5.000
9	บ้านสำโรงพัฒนา	นางสุวรรณ โยรัมย์	5.613
10	บ้านโพเงิน	นายเหมา ทรัพย์มาก	4.437
11	บ้านท่าม่วงใหม่	นายเชื่อม เยี่ยมรัมย์	8.664
		รวมพื้นที่ตำบลท่าม่วง (36,895.2 ไร่)	59.032

ประชากรจากทะเบียนบ้าน ข้อมูลเดือนเมษายน 2564
พื้นที่อำเภอสตึก จังหวัดบุรีรัมย์

ชื่อหมู่บ้าน	ชาย	หญิง	รวม	หลังคาเรือน
หมู่ที่ 1 บ้านท่าม่วง	357	370	727	231
หมู่ที่ 2 บ้านบึง	283	280	563	156
หมู่ที่ 3 บ้านสำโรง	149	157	306	92
หมู่ที่ 4 บ้านตราด	179	178	358	117
หมู่ที่ 5 บ้านขี้เหล็ก	423	378	801	218
หมู่ที่ 6 บ้านโนนธาตุ	294	294	588	149
หมู่ที่ 7 บ้านท่าเรือ	564	569	1,133	282
หมู่ที่ 8 บ้านโนนยาง	165	165	330	102
หมู่ที่ 9 บ้านสำโรงพัฒนา	88	91	179	44
หมู่ที่ 10 บ้านโพเงิน	189	170	359	91
หมู่ที่ 11 บ้านท่าม่วงใหม่	350	347	697	177
รวม	3,044	3,002	6,046	1,654

แหล่งที่มาของข้อมูลข้อมูลเดือนเมษายน 2564 เมื่อวันที่ 30 เมษายน 2564

<https://stat.bora.dopa.go.th/stat/statnew/statMONTH/INTERNET/#/>

สำนักบริหารการทะเบียนกรมการปกครอง The Bureau Of Registration Administration

ส่วนที่ 1 สภาพทั่วไปและข้อมูลพื้นฐาน

(1) ด้านกายภาพ

1) ที่ตั้งของหมู่บ้านหรือตำบล (แผนที่ประกอบ)

องค์การบริหารส่วนตำบลท่าม่วงเป็นองค์กรปกครองส่วนท้องถิ่นขนาดกลางมีพื้นที่ให้บริการประชาชนตำบลท่าม่วงทั้งหมด 11 หมู่บ้านและเป็นองค์กรปกครองส่วนท้องถิ่น 1 ใน 12 องค์กรปกครองส่วนท้องถิ่น ในพื้นที่อำเภอสตึกทั้งหมด เดิมเป็นการปกครองส่วนท้องถิ่นรูปแบบสภาตำบลมาก่อนซึ่งเรียกว่า “สภาตำบลท่าม่วง” จัดตั้งครั้งแรกเมื่อพ.ศ. 2529 ตามประกาศกระทรวงมหาดไทยได้รับการยกฐานะจากสภาตำบลเป็นองค์การบริหารส่วนตำบลตามประกาศกระทรวงมหาดไทย และมีผลบังคับใช้เมื่อวันที่ 20 กุมภาพันธ์ 2540 และที่ทำการองค์การบริหารส่วนตำบลท่าม่วงมีอาคารสำนักงาน ตั้งอยู่เลขที่ 5 บ้านโนนยางหมู่ที่ 8 ตำบลท่าม่วง อำเภอสตึก จังหวัดบุรีรัมย์

องค์การบริหารส่วนตำบลท่าม่วง มีเนื้อที่ทั้งหมดประมาณ 59.032 ตารางกิโลเมตร หรือประมาณ 36,895 ไร่ ตั้งอยู่ทางทิศตะวันออกของอำเภอสตึก โดยมีระยะห่างจากที่ว่าการอำเภอสตึก ทางทิศตะวันออกประมาณ 18.3 กิโลเมตร และห่างจากศาลากลางจังหวัดบุรีรัมย์ประมาณ 66.7 กิโลเมตร ระยะทางการเดินทางประมาณ 1 ชั่วโมง และห่างจากกรุงเทพฯ โดยทางรถยนต์ตามถนนหมายเลข 2 ถนนมิตรภาพประมาณ 452 กิโลเมตร (เส้นทางตำบลท่าม่วง – บุรีรัมย์ – นครราชสีมา – สระบุรี – ปทุมธานี – กทม. อนุสาวรีย์ประชาธิปไตย ถนนราชดำเนินกลาง กม.0) ระยะทางการเดินทางประมาณ 6 ชั่วโมง และมีอาณาเขตติดต่อกับพื้นที่อื่น ดังนี้

ทิศเหนือ ติดกับ ตำบลไพรขลา และตำบลหนองไผ่ อำเภอชุมพลบุรี จังหวัดสุรินทร์ โดยมีแนวเขตเริ่มต้นจากกึ่งกลางลำน้ำมูลบริเวณพิกัด U B 284934 ไปทางทิศตะวันออกตามลำน้ำมูล สิ้นสุดที่บริเวณพิกัด U B 399908 รวมระยะทางด้านทิศเหนือประมาณ 31 กิโลเมตร

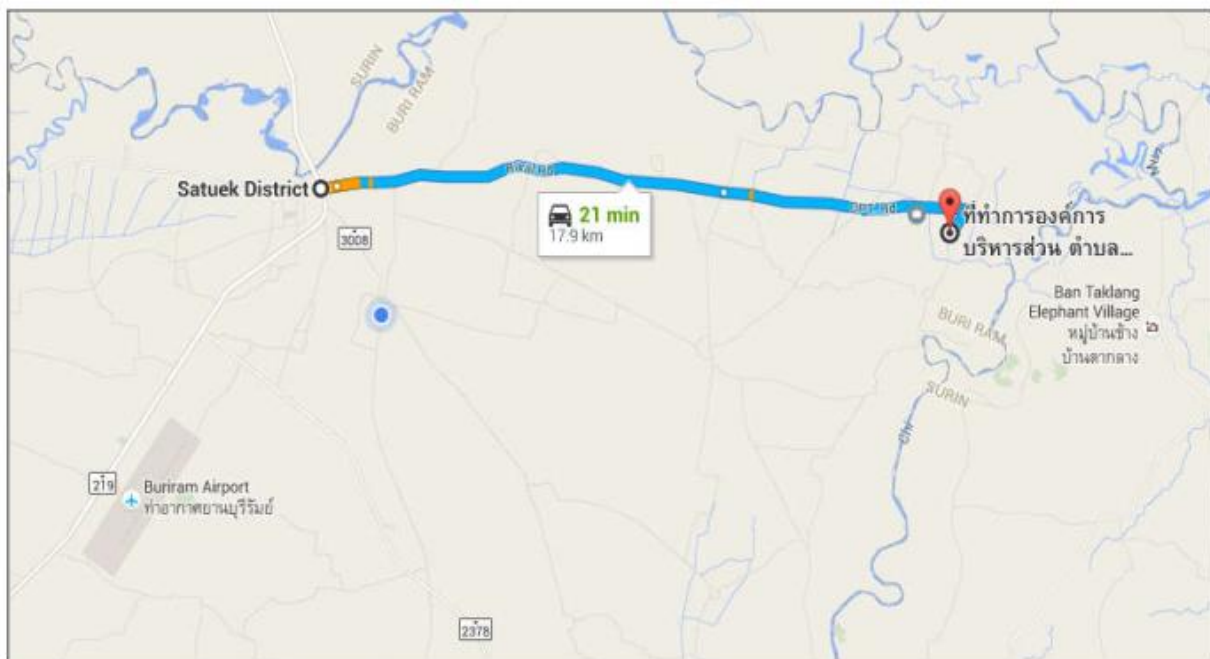
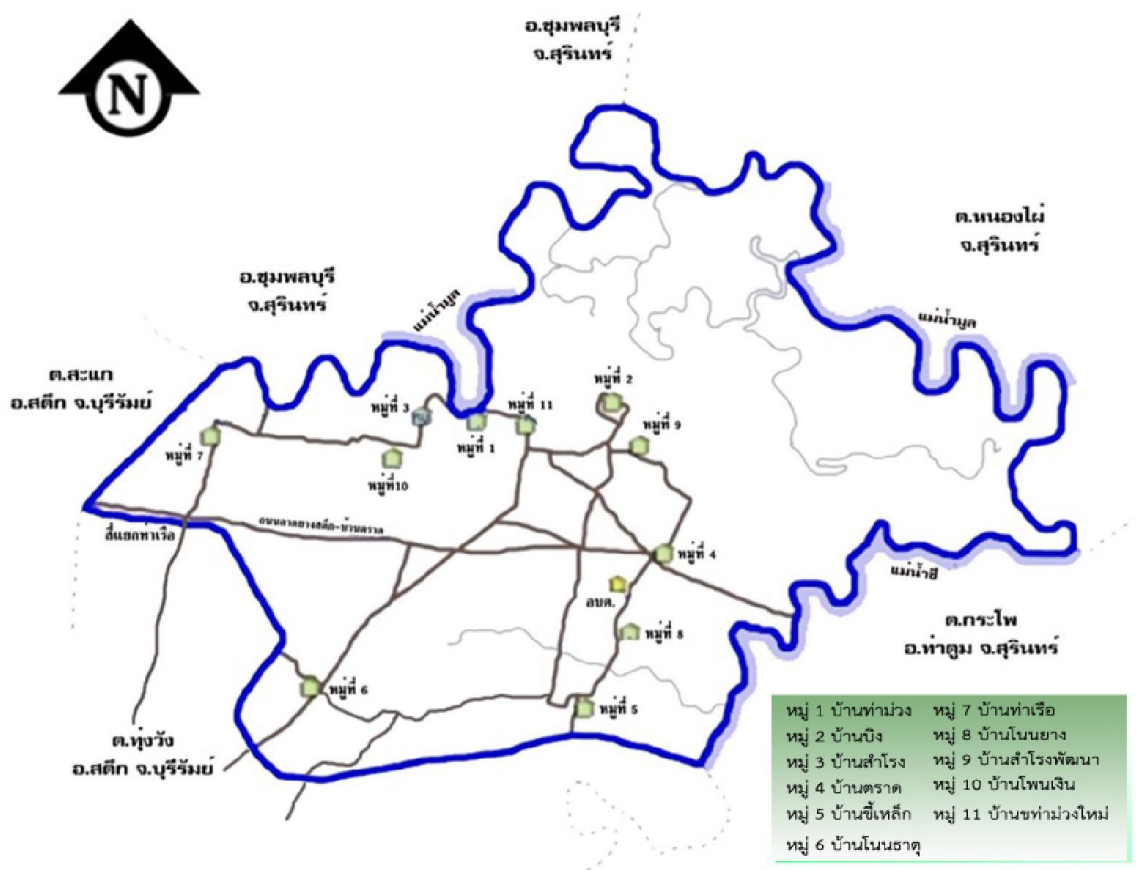
ทิศตะวันออก ติดกับ ตำบลกระโพ อำเภอท่าตูม จังหวัดสุรินทร์ โดยมีแนวเขตเริ่มต้นจากกึ่งกลางลำน้ำมูลซึ่งเป็นจุดบรรจบระหว่างลำน้ำมูลกับลำน้ำชี บริเวณพิกัด U B 399908 ไปทางทิศตะวันตกเฉียงใต้ตามลำน้ำชี สิ้นสุดที่บริเวณพิกัด U B 348880 รวมระยะทางด้านทิศตะวันออกประมาณ 9.2 กิโลเมตร

ทิศใต้ ติดกับ เขตตำบลทุ่งวัง อำเภอสตึก จังหวัดบุรีรัมย์ โดยมีแนวเขตเริ่มต้นจากกึ่งกลางลำน้ำชี บริเวณพิกัด U B 348880 ไปทางทิศตะวันตกตามผ่านทุ่งนาไปบริเวณริมด้านทิศใต้ของหนองโน หลักเขตที่ 1 บริเวณพิกัด U B 339882 ผ่านทุ่งนาไปตัดถนนสายบ้านชีเหล็ก – ดอนแก้ว หลักเขตที่ 2 บริเวณพิกัด U B 331883 ไปทางทิศตะวันตกเฉียงใต้ ผ่านทุ่งนาไปถึงเขตที่นา นายสนั่น ยามรัมย์ หลักเขตที่ 3 บริเวณพิกัด U B 306878 ไปทางทิศตะวันตกผ่านทุ่งนา นายมี ศรีเวียง หลักเขตที่ 4 บริเวณพิกัด U B 293978 เป็นจุดสิ้นสุด รวมระยะทางด้านทิศใต้ประมาณ 5.8 กิโลเมตร

ทิศตะวันตก ติดกับ เขตตำบลทุ่งวัง ตำบลสะแก อำเภอสตึก จังหวัดบุรีรัมย์ โดยมีแนวเขตจากที่นา นายมี ศรีเวียง หลักเขตที่ 4 บริเวณพิกัด U B 293978 ขึ้นไปทางทิศตะวันตกเฉียงเหนือ ผ่านทุ่งนาไปถึงถนนสายทุ่งวัง – โนนธาตุ หลักเขตที่ 5 บริเวณพิกัด U B 289882 ไปทางทิศตะวันตกเฉียงเหนือไปตามถนนสายทุ่งวัง – สะแกน้อย หลักเขตที่ 6 บริเวณพิกัด U B 285888 ไปทางทิศตะวันออกเฉียงเหนือไปตามถนนสายทุ่งวัง – โนนธาตุ หลักเขตที่ 7 บริเวณพิกัด U B 291897 ไปทางทิศเหนือ ตามร่องน้ำผ่านทุ่งนาไปถึงถนน รพช.สายสตึก – บ้านตราด หลักเขตที่ 8 บริเวณพิกัด U B 293910 ไปทางทิศตะวันออก เฉียงเหนือ ตามถนนใช้ริมถนนด้านทิศใต้เป็นแนวแบ่งเขตไปถึงตำบลสะแกกึ่งกลางลำน้ำห้วยสีชมพู บริเวณพิกัด U B 264915 ไปทางทิศ

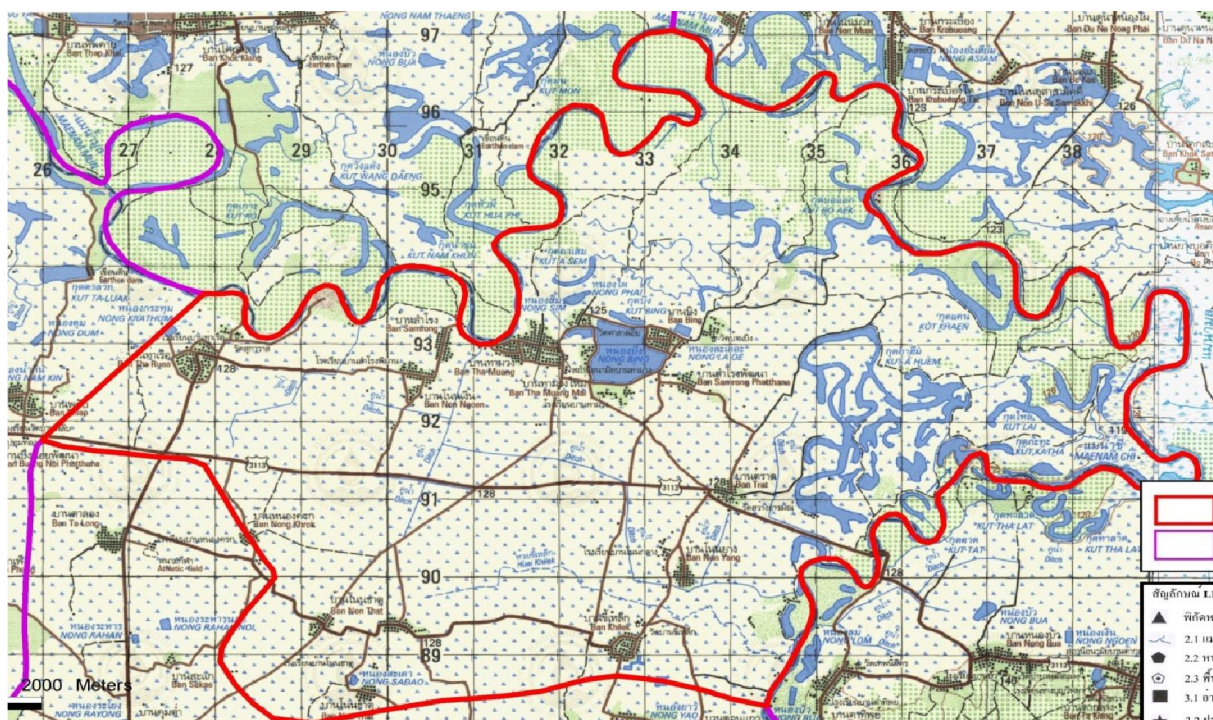
ตะวันออกเฉียงเหนือ ตามลำห้วยสีชมพู ไปสิ้นสุดที่กึ่งกลางลำน้ำมูล บริเวณพิกัด U B 284934 รวมระยะทางด้านทิศตะวันตกประมาณ 9.2 กิโลเมตร

แผนที่ตำบลท่าม่วงโดยสังเขป



ภาพแสดงที่ตั้งขององค์การบริหารส่วนตำบลท่าม่วง

ภาพแสดงเขตพื้นที่ตำบลท่าม่วง



2) ลักษณะภูมิประเทศ

ลักษณะภูมิประเทศขององค์การบริหารส่วนตำบลท่าม่วง เป็นพื้นที่ราบเป็นส่วนมากโดยจะเป็นที่ราบลุ่มทางตอนเหนือริมแม่น้ำมูลและแม่น้ำชี จะเกิดน้ำท่วมในฤดูน้ำหลากจากแม่น้ำมูลและแม่น้ำชี ของทุกๆ ปี ขึ้นอยู่กับสภาพน้ำฝนในแต่ละปีว่าจะมีมากน้อยเพียงใด

3) ลักษณะภูมิอากาศ

ลักษณะภูมิอากาศขององค์การบริหารส่วนตำบลท่าม่วงอยู่ภายใต้การควบคุมของปัจจัยที่สำคัญ ดังต่อไปนี้

1. ที่ตั้ง ตำบลท่าม่วง อำเภอสตึก จังหวัดบุรีรัมย์ ตั้งอยู่ในเขตร้อน จึงมีอุณหภูมิสูงตลอดปี
2. ลมประจำที่พัดผ่าน มีลมมรสุมและลมพายุพัดผ่านความชื้นและความหนาวเย็น ซึ่งจะทำให้มีการเปลี่ยนแปลงไปตามอิทธิพลของลมประจำช่วงฤดู
3. ระยะห่างจากทะเล ตำบลท่าม่วง อำเภอสตึก จังหวัดบุรีรัมย์ อยู่ห่างจากทะเลด้านฝั่งตะวันออกของอ่าวไทย (จังหวัดชลบุรี) ประมาณ 395 กิโลเมตร อิทธิพลจากทะเลเข้าถึงน้อยทำให้ความชื้นสัมพัทธ์เฉลี่ยค่อนข้างต่ำ โดยทั่วไปจึงมีลักษณะอากาศค่อนข้างรุนแรง คือ ฤดูหนาวอุณหภูมิต่ำและฤดูร้อนอุณหภูมิสูงแตกต่างกันค่อนข้างชัดเจน
4. ฤดูกาลในรอบปีประกอบด้วยช่วง 3 ฤดูกาล ซึ่งในแต่ละฤดูกาลนั้น จะมีช่วงเวลาไม่แน่นอน ขึ้นอยู่กับปรากฏการณ์ทางธรรมชาติและอิทธิพลของลมมรสุมเป็นหลักแต่โดยทั่วไป **ฤดูร้อน** อยู่ระหว่างช่วงเดือนกุมภาพันธ์หรือมีนาคมถึงเดือนพฤษภาคม **ฤดูฝน** อยู่ระหว่างเดือนพฤษภาคมหรือมิถุนายนถึงเดือนตุลาคม และ **ฤดูหนาว** อยู่ระหว่างช่วงเดือนตุลาคมหรือพฤศจิกายนถึงเดือนมกราคม

1.4 ลักษณะของดิน

ลักษณะของดิน ขององค์การบริหารส่วนตำบลท่าม่วงพื้นที่โดยส่วนมากเป็นดินร่วน และดินร่วนปนทราย รวมทั้งที่เป็นดินทรายตามแนวฝั่งของกลุ่มน้ำมูล

1.5 ลักษณะของแหล่งน้ำ

ลักษณะของแหล่งน้ำ ขององค์การบริหารส่วนตำบลท่าม่วงเป็นน้ำจืดและน้ำกร่อย จะมีหลายแบบ เช่น ลำห้วย หนอง คลอง บึง รวมทั้งแม่น้ำที่ไหลผ่านเขตพื้นที่ติดต่อ

1.6 ลักษณะของไม้ / ป่าไม้

ลักษณะของไม้/ป่าไม้ ขององค์การบริหารส่วนตำบลท่าม่วงส่วนมากจะเป็นไม้ปลูก ในส่วนของป่าไม้เกษตร และป่าไม้เศรษฐกิจ ในอัตราส่วนที่น้อย กว่าพื้นที่ทั้งหมด

(2) ด้านการเมือง/การปกครอง

1)เขตการปกครอง

เขตการปกครองในพื้นที่ขององค์การบริหารส่วนตำบลท่าม่วง อำเภอสตึก จังหวัดบุรีรัมย์ นั้น แบ่งเขตการปกครอง ออกเป็น 11 หมู่บ้าน และมีผู้นำหมู่บ้านทั้ง 11 หมู่บ้าน ประกอบไปด้วย

หมู่ที่	ชื่อหมู่บ้าน	ชื่อเจ้าหน้าที่ของรัฐ (กำนัน-ผู้ใหญ่บ้าน)	พื้นที่ (ตร.กม.)
1	บ้านท่าม่วง	นายสมควร ใจกล้า	5.544
2	บ้านบึง	นายแปลก บุญเจริญ	8.650
3	บ้านสำโรง	นายคมทอง สอนสีดา	0.069
7	บ้านตราด	นายพรพล ศรีตะวัน	5.520
5	บ้านชีเหล็ก	นายทองสุข ยี่รัมย์	3.776
6	บ้านโนนธาตุ	นายอุทัย ยี่รัมย์	3.200
7	บ้านท่าเรือ	นายสมโภชน์ สกุลทอง	8.560
8	บ้านโนนยาง	นายสายัณ ยูรัมย์	5.000
9	บ้านสำโรงพัฒนา	นางสุวรรณ โยรัมย์	5.613
10	บ้านโพเงิน	นายเหมา ทรัพย์มาก	4.437
11	บ้านท่าม่วงใหม่	นายเชื้อม เยี่ยมรัมย์	8.664
		รวมพื้นที่ตำบลท่าม่วง (36,895.2 ไร่)	59.032

2) การเลือกตั้ง

เป็นการปกครองท้องถิ่นรูปแบบหนึ่ง ในรูปแบบการบริหารของนายกองค์การบริหารส่วนตำบล ซึ่งการบริหารงานขององค์การบริหารส่วนตำบลท่าม่วง ประกอบด้วยองค์กร ดังนี้

2.1 ฝ่ายบริหาร

ผู้บริหารท้องถิ่นซึ่งมีนายกองค์การบริหารส่วนตำบล พร้อมผู้ช่วยผู้บริหารท้องถิ่น ซึ่งมีรองนายกองค์การบริหารส่วนตำบล จำนวน 2 คน และเลขานุการนายกองค์การบริหารส่วนตำบล จำนวน 1 คน ซึ่งผู้บริหารท้องถิ่นหรือนายกองค์การบริหารส่วนตำบลมาจากการเลือกตั้งจากประชาชนโดยตรง ในแต่ละหมู่บ้าน ซึ่งการเลือกตั้งครั้งล่าสุด เมื่อวันที่ 11 มีนาคม 2555 อยู่ในตำแหน่งคราวละ 4 ปี

ผู้บริหารท้องถิ่นมีอำนาจหน้าที่ในการควบคุมรับผิดชอบการบริหารกิจการขององค์การบริหารส่วนตำบล และผู้รับผิดชอบนโยบายหรืองานต่างๆ ที่กฎหมายกำหนดให้เป็นหน้าที่โดยเฉพาะของนายกองค์การบริหารส่วนตำบล และให้ปลัดองค์การบริหารส่วนตำบลเป็นผู้บังคับบัญชาและดูแลรับผิดชอบพนักงานส่วนตำบล ตลอดจนลูกจ้างและรับผิดชอบงานทั่วไปขององค์การบริหารส่วนตำบล

ชื่อ - สกุล	ตำแหน่ง
นายธนสาร เขียมรัมย์	นายกองค์การบริหารส่วนตำบลท่าม่วง
นายไชยรักษ์ โยงรัมย์	รองนายกองค์การบริหารส่วนตำบลท่าม่วง
นางรุ่งนภา ช่วยรัมย์	รองนายกองค์การบริหารส่วนตำบลท่าม่วง
นายสุรศักดิ์ น้อยถนอม	เลขานุการนายกองค์การบริหารส่วนตำบลท่าม่วง

2.2 ฝ่ายนิติบัญญัติ

สภาองค์การบริหารส่วนตำบล ประกอบด้วยสมาชิกสภาองค์การบริหารส่วนตำบล จำนวนทั้งหมด 22 คน ซึ่งมาจากการเลือกตั้งจากประชาชนในแต่ละหมู่บ้าน เมื่อวันที่ 19 ตุลาคม 2556 จำนวน 22 คน ซึ่งจะมีประธานสภาองค์การบริหารส่วนตำบล อยู่ในตำแหน่งคราวละ 4 ปี หรือมีการยุบสภาองค์การบริหารส่วนตำบลรองประธานสภาองค์การบริหารส่วนตำบล ที่มาจกสมาชิกสภาองค์การบริหารส่วนตำบล ให้นายอำเภอแต่งตั้งตามมติของสภาองค์การบริหารส่วนตำบล เลขานุการสภาองค์การบริหารส่วนตำบล 1 คน ซึ่งสมาชิกสภาองค์การบริหารส่วนตำบล เลือกจากปลัดองค์การบริหารส่วนตำบลหรือสมาชิกสภาองค์การบริหารส่วนตำบล มีหน้าที่รับผิดชอบงานธุรการ และจัดการประชุมและงานอื่นใดตามที่ประธานสภาองค์การบริหารส่วนตำบลมอบหมาย และระเบียบกระทรวงมหาดไทยว่าด้วยข้อบังคับการประชุมสภาท้องถิ่น พ.ศ. 2547

ประกอบไปด้วยคณะสมาชิกสภาองค์การบริหารส่วนตำบลท่าม่วง ที่ยังคงดำรงตำแหน่งในปัจจุบันจำนวน 16 คน ดังนี้

ชื่อ - สกุล	ตำแหน่ง
1. นางสุจิตรา พันแสน	ส.อบต. หมู่ที่ 11 (ประธานสภา อบต.ท่าม่วง)
2. นายเสมียน สมจิตร	ส.อบต. หมู่ที่ 4 (รองประธานสภา อบต.ท่าม่วง)
3. นางสาว โยงรัมย์	ส.อบต. หมู่ที่ 1
4. นางกุล ร่มเย็น	ส.อบต. หมู่ที่ 1
5. นายแทน คำนิงสุข	ส.อบต. หมู่ที่ 2
6. นายบุญมี มุละศิวะ	ส.อบต. หมู่ที่ 4
7. นายประดิษฐ์ ยีรัมย์	ส.อบต. หมู่ที่ 5

ชื่อ - สกุล	ตำแหน่ง
8. นางนันทินี สมดัง	ส.อบต. หมู่ที่ 5
9. นายสมศักดิ์ อินทร์สำราญ	ส.อบต. หมู่ที่ 6
10. นายธวัชชัย ชมทอง	ส.อบต. หมู่ที่ 7
11. นายเจาะ จามิกร	ส.อบต. หมู่ที่ 7
12. นางไสว ก้านเพชร	ส.อบต. หมู่ที่ 8
13. นายจันทา ชมชื่น	ส.อบต. หมู่ที่ 8
14. นายรุ่ง ปัญญาพฤทธิ	ส.อบต. หมู่ที่ 9
15. นางสาวสมสี กระแสโท	ส.อบต. หมู่ที่ 9
16. นายมี ศาลางาม	ส.อบต. หมู่ที่ 10
17. นายบุญยัง เปะประโคน	ส.อบต. หมู่ที่ 11
นายภูวดล ศรีสมบูรณ์	เลขานุการสภา อบต.ท่าม่วง (ปลัด อบต.)

3) ประชากร

1) ข้อมูลเกี่ยวกับจำนวนประชากร (ข้อมูลเปรียบเทียบย้อนหลัง 3-5 ปี และการคาดการณ์ในอนาคต)

ประชากร ในเขตพื้นที่การรับผิดชอบขององค์การบริหารส่วนตำบลท่าม่วง อำเภอสตึกจังหวัดบุรีรัมย์ ประจำเดือนเมษายน 2564 มีจำนวนทั้งสิ้น 6,046 คน แบ่งเป็นชาย จำนวน 3,044 คน และแบ่งเป็นหญิง จำนวน 3,002 คน และในส่วนของจำนวนครัวเรือนนั้น มีทั้งสิ้น จำนวน 1,654 ครัวเรือน ซึ่งสามารถจำแนกออกเป็นรายหมู่บ้านได้ดังต่อไปนี้

ประชากรแยกอายุ			
เดือนมกราคม 2559			
ตำบลท่าม่วง อำเภอสตึก บุรีรัมย์			
อายุ (ปี)	ชาย	หญิง	รวม
แยกตามเพศ	3,094	3,007	6,101
แยกลักษณะสถานะของบุคคล			
ผู้มีชื่ออยู่ในทะเบียนบ้าน	3,091	3,005	6,096
- ผู้ที่มีสัญชาติไทย	3,090	3,005	6,095
- ผู้ที่ไม่ได้สัญชาติไทย	1	0	1
ผู้ที่มีชื่ออยู่ในทะเบียนบ้านกลาง (ทะเบียนซึ่งผู้อำนวยการทะเบียนกลาง) กำหนดให้จัดทำขึ้นสำหรับประชากรบุคคลที่ไม่อาจมีชื่อในทะเบียนบ้าน	0	0	0
- ผู้ที่มีสัญชาติไทย	0	0	0
- ผู้ที่ไม่ได้สัญชาติไทย	0	0	0
ผู้ที่อยู่ระหว่างการย้าย (ผู้ที่ย้ายออกแต่ยังไม่ได้ย้ายเข้า)	3	2	5
- ผู้ที่มีสัญชาติไทย	3	2	5
- ผู้ที่ไม่ได้สัญชาติไทย	0	0	0

ประชากรแยกอายุ			
เดือนมกราคม 2560			
ตำบลท่าม่วง อำเภอสตึก บุรีรัมย์			
อายุ (ปี)	ชาย	หญิง	รวม
แยกตามเพศ	3,079	3,010	6,089
แยกลักษณะสถานะของบุคคล			
ผู้มีชื่ออยู่ในทะเบียนบ้าน	3,075	3,008	6,083
- ผู้ที่มีสัญชาติไทย	3,074	3,008	6,082
- ผู้ที่ไม่ได้สัญชาติไทย	1	0	1
ผู้มีชื่ออยู่ในทะเบียนบ้านกลาง (ทะเบียนซึ่งผู้อำนวยการทะเบียนกลาง) กำหนดให้จัดทำขึ้นสำหรับลงรายการบุคคลที่ไม่อาจมีชื่อในทะเบียนบ้าน	0	0	0
- ผู้ที่มีสัญชาติไทย	0	0	0
- ผู้ที่ไม่ได้สัญชาติไทย	0	0	0
ผู้ที่อยู่ระหว่างการย้าย (ผู้ที่ย้ายออกแต่ยังไม่ได้ย้ายเข้า)	4	2	6
- ผู้ที่มีสัญชาติไทย	4	2	6
- ผู้ที่ไม่ได้สัญชาติไทย	0	0	0

ประชากรแยกอายุ			
เดือนมกราคม 2561			
ตำบลท่าม่วง อำเภอสตึก บุรีรัมย์			
อายุ (ปี)	ชาย	หญิง	รวม
แยกตามเพศ	3,090	3,009	6,099
แยกลักษณะสถานะของบุคคล			
ผู้มีชื่ออยู่ในทะเบียนบ้าน	3,086	3,008	6,094
- ผู้ที่มีสัญชาติไทย	3,085	3,008	6,093
- ผู้ที่ไม่ได้สัญชาติไทย	1	0	1
ผู้มีชื่ออยู่ในทะเบียนบ้านกลาง (ทะเบียนซึ่งผู้อำนวยการทะเบียนกลาง) กำหนดให้จัดทำขึ้นสำหรับลงรายการบุคคลที่ไม่อาจมีชื่อในทะเบียนบ้าน	0	0	0
- ผู้ที่มีสัญชาติไทย	0	0	0
- ผู้ที่ไม่ได้สัญชาติไทย	0	0	0
ผู้ที่อยู่ระหว่างการย้าย (ผู้ที่ย้ายออกแต่ยังไม่ได้ย้ายเข้า)	4	1	5
- ผู้ที่มีสัญชาติไทย	4	1	5
- ผู้ที่ไม่ได้สัญชาติไทย	0	0	0

ประชากรแยกอายุ			
เดือนมกราคม 2562			
ตำบลท่าม่วง อำเภอสตึก บุรีรัมย์			
อายุ (ปี)	ชาย	หญิง	รวม
แยกตามเพศ	3,073	3,024	6,097
แยกลักษณะสถานะของบุคคล			
ผู้มีชื่ออยู่ในทะเบียนบ้าน	3,070	3,023	6,093
- ผู้ที่มีสัญชาติไทย	3,068	3,023	6,091
- ผู้ที่ไม่ได้สัญชาติไทย	2	0	2
ผู้มีชื่ออยู่ในทะเบียนบ้านกลาง (ทะเบียนซึ่งผู้อำนวยการทะเบียนกลาง) กำหนดให้จัดทำขึ้นสำหรับลงรายการบุคคลที่ไม่อาจมีชื่อในทะเบียนบ้าน	0	0	0
- ผู้ที่มีสัญชาติไทย	0	0	0
- ผู้ที่ไม่ได้สัญชาติไทย	0	0	0
ผู้ที่อยู่ระหว่างการย้าย (ผู้ที่ย้ายออกแต่ยังไม่ได้ย้ายเข้า)	3	1	4
- ผู้ที่มีสัญชาติไทย	3	1	4
- ผู้ที่ไม่ได้สัญชาติไทย	0	0	0

ประชากรแยกอายุ			
เดือนธันวาคม 2563			
ตำบลท่าม่วง อำเภอสตึก บุรีรัมย์			
อายุ (ปี)	ชาย	หญิง	รวม
แยกตามเพศ	3,044	3,002	6,046
แยกลักษณะสถานะของบุคคล			
ผู้มีชื่ออยู่ในทะเบียนบ้าน	3,044	3,002	6,046
- ผู้ที่มีสัญชาติไทย	3,042	3,002	6,044
- ผู้ที่ไม่ได้สัญชาติไทย	2	0	2
ผู้มีชื่ออยู่ในทะเบียนบ้านกลาง (ทะเบียนซึ่งผู้อำนวยการทะเบียนกลาง) กำหนดให้จัดทำขึ้นสำหรับลงรายการบุคคลที่ไม่อาจมีชื่อในทะเบียนบ้าน	0	0	0
- ผู้ที่มีสัญชาติไทย	0	0	0
- ผู้ที่ไม่ได้สัญชาติไทย	0	0	0
ผู้ที่อยู่ระหว่างการย้าย (ผู้ที่ย้ายออกแต่ยังไม่ได้ย้ายเข้า)	0	0	0
- ผู้ที่มีสัญชาติไทย	0	0	0
- ผู้ที่ไม่ได้สัญชาติไทย	0	0	0

2) ช่วงอายุและจำนวนประชากร

แยกตามช่วงอายุ เพศและรวม			
ยอดรวมทั้งหมด	3,044	3,002	6,046
อายุ	ชาย	หญิง	รวม
อายุน้อยกว่า 1 ปี	26	17	43
อายุ 1 ปี	28	27	55
อายุ 2 ปี	29	30	59
อายุ 3 ปี	37	33	70
อายุ 4 ปี	30	26	56
อายุ 5 ปี	31	28	59
อายุ 6 ปี	37	30	67
อายุ 7 ปี	30	34	64
อายุ 8 ปี	36	38	74
อายุ 9 ปี	43	30	73
อายุ 10 ปี	24	38	62
อายุ 11 ปี	56	40	96
อายุ 12 ปี	34	28	62
อายุ 13 ปี	50	49	99
อายุ 14 ปี	38	27	65
อายุ 15 ปี	39	44	83
อายุ 16 ปี	43	33	76
อายุ 17 ปี	45	35	80
อายุ 18 ปี	45	38	83
อายุ 19 ปี	32	41	73
อายุ 20 ปี	49	38	87
อายุ 21 ปี	35	52	87
อายุ 22 ปี	37	39	76
อายุ 23 ปี	47	62	109
อายุ 24 ปี	49	30	79
อายุ 25 ปี	57	38	95
อายุ 26 ปี	55	54	109
อายุ 27 ปี	63	49	112
อายุ 28 ปี	48	50	98

แยกตามช่วงอายุ เพศและรวม			
อายุ	ชาย	หญิง	รวม
อายุ 29 ปี	47	62	109
อายุ 30 ปี	42	33	75
อายุ 31 ปี	43	41	84
อายุ 32 ปี	38	37	75
อายุ 33 ปี	47	32	79
อายุ 34 ปี	45	39	84
อายุ 35 ปี	45	33	78
อายุ 36 ปี	51	51	102
อายุ 37 ปี	33	40	73
อายุ 38 ปี	47	56	103
อายุ 39 ปี	41	47	88
อายุ 40 ปี	57	51	108
อายุ 41 ปี	54	53	107
อายุ 42 ปี	65	45	110
อายุ 43 ปี	48	47	95
อายุ 44 ปี	53	53	106
อายุ 45 ปี	57	49	106
อายุ 46 ปี	56	55	111
อายุ 47 ปี	47	61	108
อายุ 48 ปี	53	40	93
อายุ 49 ปี	48	44	92
อายุ 50 ปี	44	44	88
อายุ 51 ปี	53	45	98
อายุ 52 ปี	40	54	94
อายุ 53 ปี	61	47	108
อายุ 54 ปี	27	31	58
อายุ 55 ปี	42	46	88
อายุ 56 ปี	37	30	67
อายุ 57 ปี	33	43	76
อายุ 58 ปี	31	37	68
อายุ 59 ปี	40	47	87

แยกตามช่วงอายุ เพศและรวม			
อายุ	ชาย	หญิง	รวม
อายุ 60 ปี	28	26	54
อายุ 61 ปี	17	34	51
อายุ 62 ปี	27	27	54
อายุ 63 ปี	34	28	62
อายุ 64 ปี	25	30	55
อายุ 65 ปี	25	29	54
อายุ 66 ปี	31	28	59
อายุ 67 ปี	14	19	33
อายุ 68 ปี	25	28	53
อายุ 69 ปี	22	23	45
อายุ 70 ปี	17	22	39
อายุ 71 ปี	20	26	46
อายุ 72 ปี	18	24	42
อายุ 73 ปี	13	15	28
อายุ 74 ปี	15	22	37
อายุ 75 ปี	14	13	27
อายุ 76 ปี	11	14	25
อายุ 77 ปี	8	20	28
อายุ 78 ปี	8	16	24
อายุ 79 ปี	10	12	22
อายุ 80 ปี	8	8	16
อายุ 81 ปี	8	12	20
อายุ 82 ปี	9	8	17
อายุ 83 ปี	10	5	15
อายุ 84 ปี	3	8	11
อายุ 85 ปี	2	6	8
อายุ 86 ปี	4	6	10
อายุ 87 ปี	6	7	13
อายุ 88 ปี	4	2	6
อายุ 89 ปี	2	0	2
อายุ 90 ปี	0	4	4

แยกตามช่วงอายุ เพศและรวม			
อายุ	ชาย	หญิง	รวม
อายุ 91 ปี	2	4	6
อายุ 92 ปี	0	1	1
อายุ 93 ปี	0	1	1
อายุ 94 ปี	0	1	1
อายุ 95 ปี	0	0	0
อายุ 96 ปี	0	0	0
อายุ 97 ปี	0	0	0
อายุ 98 ปี	0	0	0
อายุ 99 ปี	0	0	0
อายุ 100 ปี	0	0	0
อายุมากกว่า 100 ปี	0	0	0
ยอดรวมทั้งหมด	3,044	3,002	6,046

ประชากรจากทะเบียนบ้าน ข้อมูลเดือนเมษายน 2564
พื้นที่อำเภอสตึก จังหวัดบุรีรัมย์

ชื่อหมู่บ้าน	ชาย	หญิง	รวม	หลังคาเรือน
หมู่ที่ 1 บ้านท่าม่วง	357	370	727	231
หมู่ที่ 2 บ้านบึง	283	280	563	156
หมู่ที่ 3 บ้านสำโรง	149	157	306	92
หมู่ที่ 4 บ้านตราด	179	178	358	117
หมู่ที่ 5 บ้านชีเหล็ก	423	378	801	218
หมู่ที่ 6 บ้านโนนธาตุ	294	294	588	149
หมู่ที่ 7 บ้านท่าเรือ	564	569	1,133	282
หมู่ที่ 8 บ้านโนนยาง	165	165	330	102
หมู่ที่ 9 บ้านสำโรงพัฒนา	88	91	179	44
หมู่ที่ 10 บ้านโพเงิน	189	170	359	91
หมู่ที่ 11 บ้านท่าม่วงใหม่	350	347	697	177
รวม	3,044	3,002	6,046	1,654

แหล่งที่มาของข้อมูลข้อมูลเดือนเมษายน 2564 เมื่อวันที่ 30 เมษายน 2564

<https://stat.bora.dopa.go.th/stat/statnew/statMONTH/INTERNET/#/>

สำนักบริหารการทะเบียนกรมการปกครอง The Bureau Of Registration Administration

(4) สภาพทางสังคม**1) การศึกษา**

การศึกษา ในเขตพื้นที่การรับผิดชอบขององค์การบริหารส่วนตำบลท่าม่วง อำเภอสตึก จังหวัดบุรีรัมย์ นั้น มีโรงเรียนในตั้งอยู่ในเขตพื้นที่ จำนวน 5 โรงเรียน โดยแบ่งเป็น

โรงเรียนระดับประถมศึกษา-มัธยมศึกษาตอนต้น มีจำนวน 5 แห่ง คือ

1. โรงเรียนบ้านท่าเรือ(ระดับประถมศึกษา)

ครูและบุคลากรทางการศึกษา	จำนวน	8	คน
นักเรียน	จำนวน	81	คน

2. โรงเรียนบ้านโนนธาตุ(ระดับประถมศึกษา)

ครูและบุคลากรทางการศึกษา	จำนวน	7	คน
นักเรียน	จำนวน	46	คน

3. โรงเรียนบ้านลำโรงพิมาน(ระดับประถมศึกษา)

ครูและบุคลากรทางการศึกษา	จำนวน	6	คน
นักเรียน	จำนวน	50	คน

4. โรงเรียนบ้านท่าม่วง(ระดับประถมศึกษา-มัธยมศึกษาตอนต้น)

ครูและบุคลากรทางการศึกษา	จำนวน	17	คน
นักเรียน	จำนวน	129	คน

5. โรงเรียนบ้านโนนยาง(ระดับประถมศึกษา-มัธยมศึกษาตอนต้น)

ครูและบุคลากรทางการศึกษา	จำนวน	16	คน
นักเรียน	จำนวน	124	คน

ศูนย์อบรมเด็กก่อนเกณฑ์ มีจำนวน 2 แห่ง คือ

1. ศูนย์อบรมเด็กก่อนเกณฑ์วัดศาลาลอย

ครูและบุคลากรทางการศึกษา	จำนวน	4	คน
นักเรียน	จำนวน	62	คน

2. ศูนย์อบรมเด็กก่อนเกณฑ์วัดบ้านขี้เหล็ก

ครูและบุคลากรทางการศึกษา	จำนวน	4	คน
นักเรียน	จำนวน	50	คน

2) สาธารณสุข

ด้านสาธารณสุข ในเขตพื้นที่รับผิดชอบขององค์การบริหารส่วนตำบลท่าม่วง มีโรงพยาบาลส่งเสริมสุขภาพชุมชนประจำตำบล 1 แห่ง คือ โรงพยาบาลส่งเสริมสุขภาพชุมชนตำบลท่าม่วง ตั้งอยู่หมู่บ้านท่าม่วงใหม่ หมู่ที่ 11

ผู้อำนวยการโรงพยาบาล ชื่อ นายอุดม อาซากิจ
บุคลากรทางการแพทย์ จำนวน 5 คน

3) อาชญากรรม

ด้านความปลอดภัยในชีวิตและทรัพย์สิน ในเขตพื้นที่รับผิดชอบขององค์การบริหารส่วนตำบลท่าม่วงนั้น ได้มีความพร้อมในการดำเนินการป้องกันและบรรเทาสาธารณภัยไว้ โดยมีการเตรียมพร้อมไว้ดังนี้

1) รถยนต์บรรทุกน้ำ	จำนวน	1	คัน
2) รถยนต์กู้ชีพ กู้ภัย	จำนวน	1	คัน
3) วิทยุสื่อสาร	จำนวน	15	เครื่อง
4) อาสาสมัครป้องกันและบรรเทาสาธารณภัย	จำนวน	20	คน
5) การฝึกซ้อมบรรเทาสาธารณภัยปีที่ผ่านมา	จำนวน	20	คน
6) การติดตั้งหลอดไฟฟ้าให้แสงสว่างตามจุดเสี่ยงในทุกหมู่บ้าน			

4) ยาเสพติด

ด้านยาเสพติด องค์การบริหารส่วนตำบลท่าม่วงได้ดำเนินการป้องกัน ทั้งภายนอกและภายใน ไม่ว่าจะเป็นภายในตำบลและในส่วนรวม ซึ่งองค์การบริหารส่วนตำบลท่าม่วงได้มีการจัดกิจกรรมการต่อต้านยาเสพติดในทุกๆ ปี และยังมีการอุดหนุนงบประมาณสำหรับการดำเนินการในด้านยาเสพติดให้กับที่ทำการปกครองอำเภอสตึก เพื่อตรวจสอบในอีกด้านของการข้องเกี่ยวกับยาเสพติด

5) การสังคมสงเคราะห์

การสังคมสงเคราะห์ขององค์การบริหารส่วนตำบลท่าม่วง นั้น ได้ดำเนินการตามหลักขั้นตอน และมีการดำเนินการโดยมีวัตถุประสงค์ ดังนี้

๑) เพื่อการสงเคราะห์ผู้ประสบปัญหาความทุกข์ยากเดือดร้อนที่ช่วยตนเองไม่ได้ให้สามารถช่วยตนเองได้ การให้การสงเคราะห์นี้รวมความถึงการบรรเทาและแก้ไขปัญหา การป้องกันและขจัดปัญหา การฟื้นฟูและปรับสภาพของบุคคลครอบครัว กลุ่ม และชุมชน

๒) เพื่อการแก้ไขปัญหาสังคม เป็นการแก้ไขปัญหาสังคมให้ลดน้อยหรือหมดไป ปัญหาสังคมที่สำคัญซึ่งคณะกรรมการส่งเสริมและพัฒนาางานสังคมสงเคราะห์แห่งชาติ ระบุไว้มี ๙ ปัญหาด้วยกัน ได้แก่ ปัญหาเด็กและเยาวชน ปัญหายาเสพติด ปัญหาชุมชนแออัด ปัญหาความปลอดภัยในชีวิตและทรัพย์สิน ปัญหาการใช้แรงงานเด็กและแรงงานสตรี ปัญหาคนพิการ ปัญหาการขาดแคลนบริการและสวัสดิการในสังคมชนบท ปัญหาครอบครัว ปัญหาศีลธรรม วัฒนธรรมและปัญหาสุขภาพจิต

๓) เพื่อการพัฒนาสังคม หมายถึงการพัฒนาคนเพื่อให้อุทิศพัฒนาสังคมให้มีความเจริญก้าวหน้าสำหรับประเทศไทยในปัจจุบันนี้ ถือว่าการสังคมสงเคราะห์มีเป้าหมายเพื่อการพัฒนาสังคมกล่าวคือ การสังคมสงเคราะห์จะช่วยให้ผู้รับบริการสามารถช่วยตนเองได้ เพื่อที่จะได้มีส่วนร่วมในการทำประโยชน์ให้แก่สังคมและประเทศชาติในที่สุด

(5) ระบบบริการพื้นฐาน

1) การคมนาคมขนส่ง (ทางบก, ทางน้ำ, ทางราง ฯลฯ)

องค์การบริหารส่วนตำบลท่าม่วง มีการคมนาคมขนส่งที่ค่อนข้างสมบูรณ์ ทั้งถนนลาดยางถนนคอนกรีตเสริมเหล็ก ถนนดิน ถนนลูกรัง ถนนหินคลุกซึ่งองค์การบริหารส่วนตำบลท่าม่วง เป็นเส้นทางที่ต้องผ่านไปอำเภอชุมพลบุรี และไปยังหมู่บ้านข้าง (หมู่บ้านคชสาร) อำเภอจอมพระ, อำเภอท่าตูม จังหวัดสุรินทร์

บัญชีทะเบียนประวัติถนนสายหลักขององค์การบริหารส่วนตำบลท่าม่วง

ที่	รหัสสายทาง	ชื่อสายทาง(ถนน)	ผิวจราจร	ประเภทผิวจราจร					ระยะทาง (ก.ม.)	ปีที่ ก่อสร้าง
				ลาดยาง	คสล.	ลูกรัง	หินคลุก	ถนนดิน		
1	บร.ถ. 99-001	ถนนสายท่าเรือ-บ้าน หนองบัว	9	9					9	2559
2	บร.ถ. 99-002	ถนนสายท่าเรือ-บ้านท่า ม่วง	8	8.850					8.850	2559
3	บร.ถ. 99-003	ถนนสายท่าม่วงใหม่-บ้าน บึง	6		2.073		2.027		4.100	2559
4	บร.ถ. 99-004	ถนนสายหน้าโรงเรียน บ้านท่าม่วง-บ้านบึง	7	0.700			0.520		1.220	2559
5	บร.ถ. 99-005	ถนนสายบ้านสำโรง พัฒนา-บ้านตราด	6		1.367		1.133		2.500	2559
6	บร.ถ. 99-006	ถนนสายโพนเงิน-สาย ท่าเรือบ้านหนองบัว	6		1.500				1.500	2559
7	บร.ถ. 99-007	ถนนสายโนนยาง-บ้าน ดอนแก้ว(ต.ทุ่งวัง)	8	0.700	0.694	0.356	1.250		3	2559
8	บร.ถ. 99-008	ถนนสายขี้เหล็ก-บ้าน หนองครก (ต.ทุ่งวัง)	8	5.200					5.200	2559
9	บร.ถ. 99-009	ถนนสายคุ้มขี้เสือ-ถนน สายท่าเรือบ้านหนองบัว	6		0.110		2.590		2.700	2559
10	บร.ถ. 99-010	ถนนสายขี้เหล็ก-ถนนสาย ท่าเรือบ้านหนองบัว	6				2.070		2.070	2559
11	บร.ถ. 99-011	ถนนสายท่าเรือ-ชุมพลบุรี	8	0.430					0.430	2559
12	บร.ถ. 99-012	ถนนสายหน้าโรงเรียน บ้านโนนธาตุ-คุ้มสะเดา	5		0.535	0.515			1.050	2559
	รวม			24.880	6.279	0.871	9.590		41.620	

2) การไฟฟ้า

การไฟฟ้า ในเขตพื้นที่ขององค์การบริหารส่วนตำบลท่าม่วง มีไฟฟ้าใช้ในทุกหมู่บ้าน ซึ่งบางหมู่บ้านมีการขยายหมู่บ้าน ออกไปนอกเขตหมู่บ้านบางส่วนเท่านั้นที่ยังมีไฟฟ้าไปไม่ถึง โดยองค์การบริหารส่วนตำบลท่าม่วง ได้ดำเนินการสำรวจพื้นที่ดังกล่าวเพื่อให้เป็นไปตามความต้องการของประชาชนในภาพรวม และมีการดำเนินการตลอดเวลา

3) การประปา

การประปาขององค์การบริหารส่วนตำบลท่าม่วง ในปัจจุบันประปาหมู่บ้านนั้น มีการให้บริการในทุกหมู่บ้าน ซึ่งประปาหมู่บ้านบางหมู่บ้านใช้ประโยชน์ร่วมกันร่วมกัน ซึ่งการดำเนินการบริหารจัดการระบบประปาหมู่บ้านนั้นเป็นหน้าที่ของคณะกรรมการที่คัดเลือกโดยหมู่บ้านนั้นๆซึ่งมีระบบประปาหมู่บ้าน จำนวน 7 แห่ง

4) โทรศัพท์

โทรศัพท์ในพื้นที่ขององค์การบริหารส่วนตำบลท่าม่วง ซึ่งเป็นตู้โทรศัพท์สาธารณะของทีโอที ปัจจุบันนี้ มีการเลิกใช้งานแล้วในส่วนของหมู่บ้านที่เป็นตู้โทรศัพท์สาธารณะ เนื่องจากในสภาวะการณปัจจุบัน ไม่ว่าจะเป็นหน่วยงานทั้งภาครัฐและเอกชน แต่ยังมีหน่วยงานภาครัฐบางแห่งเท่านั้นที่ยังคงใช้เพื่อเป็นข้อมูลข่าวสารของส่วนกลางและในปัจจุบันได้ใช้เทคโนโลยีที่มีการพัฒนาตามยุคสมัย เพื่อให้เกิดการคล่องตัวและสะดวกในการใช้งาน โดยทุกหมู่บ้านทุกหลังคาเรือน มีโทรศัพท์มือถือ เฉลี่ยครัวเรือนละ 2 เครื่อง

5) ระบบโลจิสติกส์ (Logistics) หรือการขนส่ง

ไปรษณีย์ ในพื้นที่ของตำบลท่าม่วง จะมีตู้ไปรษณีย์ไว้บริการประชาชน เป็นบางส่วนเท่านั้น และการนำส่งไปรษณีย์ในปัจจุบันมีทางบุงขไปรษณีย์เป็นผู้นำส่ง ไปยังบ้านเรือนตามที่อยู่ที่ได้รับไว้ตามหน้าของ

การสื่อสาร ในพื้นที่ของตำบลท่าม่วงจะใช้โทรศัพท์มือถือเป็นส่วนมาก

การขนส่งวัสดุครุภัณฑ์ ในพื้นที่ของตำบลท่าม่วง จะนำส่งโดยผ่านไปรษณีย์ และขนส่งของเอกชน ในตัวอำเภอสตึก เป็นส่วนมาก เนื่องจากพื้นที่ อยู่ไม่ไกลกันมากนัก สามารถสัญจรไปมาได้สะดวกและรวดเร็ว หรือแม้กระทั่งการส่งเอกสาร ปัจจุบันนิยมใช้การส่งแฟกซ์แทนการส่งทางไปรษณีย์

(6) ระบบเศรษฐกิจ

1) การเกษตร

ในพื้นที่ของตำบลท่าม่วง จะทำการเกษตร ในส่วนของการทำไร่ ทำนา ในส่วนของการทำไร่ คือ การปลูกมันสำปะหลัง การปลูกต้นไม้เศรษฐกิจ การปลูกไม้ผล และการทำนา ในพื้นที่ตำบลท่าม่วง จะทำทั้งนาปรังและนาปี ทำให้มีรายได้จากการทำนามากกว่าในทุกๆ ด้าน

อีกทั้ง ในเรื่องของการเพาะปลูก พืชอื่นๆ เพื่อเพิ่มรายได้ให้กับ ครัวเรือน เช่น การเพาะปลูกเห็นนางฟ้า หน่อไม้ และการเก็บเห็ดในเขตป่าบริเวณใกล้หมู่บ้าน เป็นป่าที่ไม่รกมากนัก

2) การประมง

ในพื้นที่ตำบลท่าม่วง จะมีประชากรประกอบอาชีพประมง ในบางส่วนเท่านั้น คือ ในส่วนของการเลี้ยงปลากระชัง จำพวกปลาเกล็ด เช่น ปลาตะกิม ปลาไนลและยังมีการเลี้ยงกบในรูปแบบของการเลี้ยงในบ่อกระชังปลา และหลังจากฤดูการเก็บเกี่ยว ตามแบบวิถีชาวบ้าน เช่น การว่านแห การใส่เบ็ดปลา ซึ่งการทำประมงเหล่านี้สามารถทำให้เขตตำบลท่าม่วง มีรายได้เพิ่มจากการประกอบอาชีพเสริมได้อีกทาง

3) การปศุสัตว์

ในเขตพื้นที่ตำบลท่าม่วง มีการเลี้ยงเป็ดไล่ทุ่ง ในช่วงหลังการเก็บเกี่ยวข้าว และมีการเลี้ยงไก่ไข่ ในหลายๆ หมู่บ้าน ที่สามารถดำเนินการแล้วทำให้มีรายได้เพิ่ม ซึ่งในส่วนนี้จะมีปศุสัตว์อำเภอคอยให้การดูแลส่งเสริม อยู่เป็นระยะๆ ทำให้ประชาชนผู้เลี้ยงไก่ไข่ และไก่เนื้อ มีความรู้ความสามารถในการประกอบกิจการ

4) การบริการ

ในเขตพื้นที่ตำบลท่าม่วง ถือว่ามีความสำคัญเป็นอย่างยิ่ง เพราะการบริการเป็นสิ่งที่เข้าถึงประชาชนได้ง่าย และให้ประชาชนได้รับความสะดวกสบายที่เป็นรูปธรรมและนามธรรมอย่างเห็นได้ชัด ซึ่งตำบล ท่าม่วงมีสถานที่ในการบริการประชาชน ในหลายๆ หน่วยงาน ดังนี้

- 1) องค์การบริหารส่วนตำบลท่าม่วง
- 2) โรงเรียนในเขตพื้นที่ตำบลท่าม่วง
- 3) ศูนย์การเรียนรู้ตามอัธยาศัย (ก.ศ.น.)
- 4) สถานีตำรวจชุมชนตำบลท่าม่วง
- 5) โรงพยาบาลส่งเสริมสุขภาพชุมชนตำบลท่าม่วง
- 6) สมาชิก อ.ส.ม.
- 7) สมาชิก อปพร.
- 8) ที่ทำการไปรษณีย์ประจำตำบล

5) การท่องเที่ยว

ในเขตพื้นที่ตำบลท่าม่วง ถึงแม้ว่า จะไม่มีสถานที่และแหล่งท่องเที่ยวที่เป็นรูปธรรม แต่ก็ยังมีชุมชน/หมู่บ้าน ที่เป็นต้นแบบ คือ หมู่บ้านพึ่งพาอาศัยเศรษฐกิจพอเพียง และยังมีช้างที่เป็นเอกลักษณ์ของตำบล

ท่าม่วง คือช่างทำนผู้ใหญ่เหมา ทรัพย์มาก ที่ตั้งไกล โกอินเตอร์ถึงฮอลลีวูด และทำให้ตำบลท่าม่วง อำเภอสตึก จังหวัดบุรีรัมย์ เป็นที่รู้จักไปไกล และในทุก ๆ ปี จะมีการนำช่างของผู้ใหญ่เหมา ทำการแสดงช่างยุทธหัตถี สู้รบ หลังจากพิธีเปิดประเพณีการแข่งขันเรือยาวประจำปี ในทุกๆ ปีที่ผ่านมา

6) อุตสาหกรรม

ในเขตพื้นที่ตำบลท่าม่วง จะดำเนินการในรูปแบบของอุตสาหกรรมครัวเรือน คือ การทอผ้าไหม ผ้าด้าย ที่มีความสวยงามเป็นเอกลักษณ์ของชุมชนตำบลท่าม่วง และมีการนำออกงานต่างๆ ทั้งภายในและภายนอกจังหวัด โดยการนำขององค์การบริหารส่วนตำบลท่าม่วงและพัฒนาชุมชนอำเภอสตึก เป็นหน่วยงานที่คอยสนับสนุน ส่งเสริม อยู่เป็นช่วงๆ ที่มีการจัดกิจกรรมต่างๆ

7) การพาณิชย์/กลุ่มอาชีพ

การพาณิชย์

องค์การบริหารส่วนตำบลท่าม่วง มีแหล่งพาณิชย์ ในเขตพื้นที่ ดังนี้

สถานีบริการน้ำมัน	2	แห่ง
ห้างหุ้นส่วนจำกัด	1	แห่ง
ร้านค้าต่างๆ	42	แห่ง
ซูเปอร์มาร์เก็ต	1	แห่ง

กลุ่มอาชีพ

องค์การบริหารส่วนตำบลท่าม่วง มีกลุ่มอาชีพ ในเขตพื้นที่ ดังนี้

- กลุ่มเลี้ยงปลากระชัง(หมู่ที่ 7)
- กลุ่มทอผ้า (ผ้ามัดหมี่/ผ้าไหม)(หมู่ที่ 7, 9)
- กลุ่มเลี้ยงปลาในบ่อดิน (หมู่ที่ 9)
- กลุ่มสัมมาชีพชุมชน (หมู่ที่ 1)

8) แรงงาน

องค์การบริหารส่วนตำบลท่าม่วง เป็นเพียงหมู่บ้านในพื้นที่ชนบท การจ้างแรงงานส่วนมากจะเป็นแรงงานในเขตพื้นที่ ไม่ได้มีการตั้งโรงงาน อุตสาหกรรมขนาดกลาง ขนาดใหญ่ ทำให้การจ้างแรงงานจะเป็นกลุ่มชาวบ้านในเขตพื้นที่ ว่าจ้างกันเอง เช่น การจ้างสร้างบ้าน การจ้างรายวัน กับังานทั่วไป

(7) ศาสนาประเพณีวัฒนธรรม

1) การนับถือศาสนา

เขตพื้นที่ องค์การบริหารส่วนตำบลท่าม่วง มีการนับถือศาสนา คือ

- มีผู้นับถือศาสนาพุทธ 100 %

ศาสนสถาน

วัด 6 แห่งประกอบด้วย

วัดอุดมพร	หมู่ที่ 2 บ้านบึง
วัดบ้านตราด	หมู่ที่ 4 บ้านตราด
วัดบ้านชีเหล็ก	หมู่ที่ 5 บ้านชีเหล็ก
วัดบ้านโนนธาตุ	หมู่ที่ 6 บ้านโนนธาตุ
วัดสุกาวาส	หมู่ที่ 7 บ้านท่าเรือ
วัดศาลาลอย	หมู่ที่ 11

สำนักสงฆ์ 1 แห่ง ประกอบด้วย

ที่พัทสงฆ์หนองพะยอม หมู่ที่ 10 บ้านโนนเงิน

2) ประเพณีและงานประจำปี

เขตพื้นที่ องค์การบริหารส่วนตำบลท่าม่วง มีประเพณีและงานประจำปีคือ

- ประเพณีโขนตา
- ประเพณีประจำแต่ละหมู่บ้าน เช่น ประเพณีหว่านกรวด หว่านสาย (หมู่ที่ 10)
- ประเพณีออกพรรษา เข้าพรรษา
- ประเพณีลอยกระทง
- ประเพณีสงกรานต์
- งานประจำปีการแข่งขันเรือขนาด 7 ฝีพาย

3) ภูมิปัญญาท้องถิ่นภาษาถิ่น

เขตพื้นที่ องค์การบริหารส่วนตำบลท่าม่วง มีภูมิปัญญาท้องถิ่นภาษาถิ่น คือ

- ความรู้ช่าง
- จักสาน
- ภาษาถิ่น (เขมร, ลาว)

4) OTOP สินค้าพื้นเมืองและของที่ระลึก

เขตพื้นที่ องค์การบริหารส่วนตำบลท่าม่วง มีภูมิปัญญาท้องถิ่นภาษาถิ่น คือ

- ผ้าไหม
- ผลิตภัณฑ์เกี่ยวกับทางช้าง

(8) ทรัพยากรธรรมชาติ

๑) น้ำ ที่ใช้ในการอุปโภค-บริโภค เป็นน้ำที่ได้จากน้ำฝน และน้ำดิบจากแม่น้ำชี แม่น้ำมูล ซึ่งจะต้องนำมาผ่านกระบวนการของระบบประปา สำหรับน้ำใต้ดินมีปริมาณน้อย ไม่สามารถนำขึ้นมาใช้ให้พอเพียงได้ ไม่สามารถใช้ดื่มและอุปโภคได้

๒) ป่าไม้ ในเขตองค์การบริหารส่วนตำบลท่าม่วงไม่มีป่าไม้

๓) ภูเขา ในเขตองค์การบริหารส่วนตำบลท่าม่วงไม่มีภูเขา

๔) คุณภาพของทรัพยากรธรรมชาติ ในพื้นที่ขององค์การบริหารส่วนตำบลท่าม่วง ส่วนมากเป็นพื้นที่สำหรับเพาะปลูก ที่อยู่อาศัย ร้านค้า สถานประกอบการ ตามลำดับ และมีพื้นที่เพียงเล็กน้อยที่เป็นพื้นที่สาธารณะ ทรัพยากรธรรมชาติในพื้นที่ ก็ได้แก่ ดิน น้ำ ต้นไม้ อากาศที่ไม่มีมลพิษ ปัญหาคือ ในเรื่องของแหล่งน้ำคือแม่น้ำมูลและแม่น้ำชี มีความตื้นเขิน ในช่วงฤดูแล้ง ไม่สามารถเก็บกักน้ำ เพื่อใช้ในการอุปโภค-บริโภค ได้ตลอดช่วงหน้าแล้ง

น้ำในการเกษตรก็ต้องรอดูฝน ซึ่งในปีก่อนๆ ได้มีการทำนาปรังและนาปี เพราะปริมาณน้ำที่มีเพียงพอต่อความต้องการของพื้นที่พืช แต่ในปัจจุบันแหล่งน้ำใช้ในการเกษตรไม่เพียงพอ ปัญหาคือยังไม่สามารถหาแหล่งน้ำสำหรับการเกษตรได้เพิ่มขึ้น เพราะแม่น้ำมูลและแม่น้ำชี มีความตื้นเขิน ในช่วงฤดูแล้ง ไม่สามารถเก็บกักน้ำ เพื่อใช้ในการอุปโภค-บริโภค และทำการเกษตรได้ตลอดช่วงหน้า การแก้ไขปัญหา องค์การบริหารส่วนตำบล ได้จัดทำโครงการเพื่อแก้ปัญหาให้กับประชาชนและเป็นไปตามความต้องการของประชาชนเช่น โครงการขุดลอกหนองสาธารณะประโยชน์ รวมทั้งการขอรับเงินอุดหนุนเพื่อขุดลอกแม่น้ำมูล แม่น้ำชี เพื่อให้เก็บกักน้ำได้ รวมทั้งโครงการปลูกป่า เพื่ออนุรักษ์หน้าดิน ให้เกิดความสมดุลตามธรรมชาติการปลูกต้นไม้ในวันสำคัญต่างๆ ในพื้นที่ของตนเองและที่สาธารณะรวมทั้งปรับปรุงสภาพภูมิทัศน์ของเมืองให้ร่มรื่นสวยงาม ให้เป็นเมืองน่าอยู่ เป็นที่พักผ่อนหย่อนใจของประชาชน ฯลฯ

- ลำห้วย จำนวน 6 แห่ง - สระน้ำ จำนวน 17 แห่ง
- คลอง จำนวน 5 แห่ง

ส่วนที่ 2

ยุทธศาสตร์การพัฒนองค์กรปกครองส่วนท้องถิ่น

(1) ความสัมพันธ์ระหว่างแผนพัฒนาระดับมหภาค

1) แผนยุทธศาสตร์ชาติ 20 ปี

ยุทธศาสตร์ หมายถึง แนวทางในการบรรลุจุดหมายของหน่วยงาน ดังนั้นจุดหมายจึงเป็นสิ่งที่สำคัญยิ่งในการจัดทำยุทธศาสตร์ โดยผู้จัดทำจำเป็นต้องกำหนดจุดหมายของหน่วยงานให้ชัดเจน เพื่อให้ยุทธศาสตร์ที่ได้ ออกมานั้นตรงตามความต้องการ และดำเนินไปในทิศทางที่ถูกต้อง

ขั้นตอนที่หนึ่งในการจัดทำแผนยุทธศาสตร์ คือ ขั้นตอนของการกำหนดพันธกิจ (mission)

พันธกิจ หมายถึง กรอบ หรือขอบเขตการดำเนินงานของหน่วยงาน การกำหนดพันธกิจ สามารถทำได้ โดย นำภารกิจ (หรือหน้าที่ความรับผิดชอบ) แต่ละข้อที่หน่วยงานได้รับมอบหมายตั้งแต่แรกก่อตั้ง มาเป็นแนวทาง ทั้งนี้ ผู้จัดทำต้องกำหนดให้ชัดเจนว่าพันธกิจแต่ละข้อมีความหมายครอบคลุมขอบเขตแค่ไหน และแต่ละข้อมีความแตกต่างกันอย่างไร เพื่อให้การจัดทำแผนยุทธศาสตร์ในขั้นตอนต่อไปเป็นไปอย่างสะดวกและถูกต้อง

ขั้นตอนที่สอง คือ ขั้นตอนของการกำหนดวิสัยทัศน์ (vision) ให้กับหน่วยงาน

วิสัยทัศน์ หมายถึง สิ่งที่เราต้องการให้หน่วยงานเป็น ภายในกรอบระยะเวลาหนึ่ง ๆ โดยการจัดทำวิสัยทัศน์ของหน่วยงาน ควรกระทำเมื่อเราได้กำหนดพันธกิจของหน่วยงานเป็นที่เรียบร้อยแล้ว จากนั้น จึงนำพันธกิจทั้งหมด มาพิจารณาในภาพรวม ว่าหน่วยงานจักต้องดำเนินการในเรื่องใดบ้าง และเพื่อให้หน่วยงานสามารถบรรลุพันธกิจได้ครบถ้วนทุกข้อ หน่วยงานต้องมีความเป็นเลิศในด้านใด หรือควรมุ่งเน้นไปในทิศทางใด

ขั้นตอนที่สาม คือ การกำหนดประเด็นยุทธศาสตร์ (strategy issue)

ประเด็นยุทธศาสตร์ หมายถึง ประเด็นหลักที่ต้องคำนึงถึง ต้องพัฒนา ต้องมุ่งเน้น ประเด็นยุทธศาสตร์นี้ สามารถทำได้โดยการนำพันธกิจแต่ละข้อมาพิจารณาว่าในพันธกิจแต่ละข้อนั้นหน่วยงานต้องการดำเนินการในประเด็นใดเป็นพิเศษ และหลังจากได้ดำเนินการดังกล่าวเป็นที่เรียบร้อยแล้ว ต้องการให้เกิดผลการเปลี่ยนแปลงในทิศทางใด

ทั้งนี้ ในการจัดทำประเด็นยุทธศาสตร์ของแต่ละหน่วยงานนั้น จำเป็นอย่างยิ่งที่จะต้องนำแผนบริหารราชการแผ่นดินของกระทรวงต้นสังกัดมาเป็นหลักประกอบการพิจารณาด้วย

ขั้นตอนที่สี่ คือ การกำหนดเป้าประสงค์ (goal) ของแผนยุทธศาสตร์

เป้าประสงค์ หมายถึง สิ่งที่หน่วยงานปรารถนาจะบรรลุ โดยต้องนำประเด็นยุทธศาสตร์มาพิจารณาว่า หากสามารถดำเนินการจนประสบความสำเร็จตามประเด็นยุทธศาสตร์แต่ละข้อแล้ว ใครเป็นผู้ได้รับผลประโยชน์ และได้รับประโยชน์อย่างไร ยกตัวอย่างเช่น เป้าประสงค์ของกรมสรรพากร ประการหนึ่ง คือ รัฐมีรายได้จากการจัดเก็บภาษีเพียงพอในการพัฒนาประเทศในด้านต่างๆ จากตัวอย่างนี้ ผู้ได้รับประโยชน์ คือ ภาครัฐ โดยได้ประโยชน์คือ สามารถจัดเก็บภาษีได้มากพอที่จะนำไปพัฒนาประเทศในด้านต่าง ๆ ได้ นั่นเอง

ขั้นตอนที่ห้า คือขั้นตอนของการสร้างตัวชี้วัด (Key Performance Identification)

ตัวชี้วัด หมายถึง สิ่งที่จะเป็นตัวบ่งชี้ว่าหน่วยงานสามารถปฏิบัติงานบรรลุเป้าประสงค์ที่วางไว้ได้หรือไม่ ขั้นตอนนี้ เราจะต้องพิจารณาหาปัจจัยที่เป็นตัวบ่งชี้ดังกล่าว และต้องใช้ถ้อยคำที่ชัดเจน ทั้งในแง่ของคำจำกัดความและการระบุขอบเขต เช่น “จำนวนสมาชิกที่เข้าร่วมโครงการในหนึ่งเดือน” เป็นต้น โดยตัวชี้วัดนี้จะถูกนำมาเป็นหลักในการกำหนดค่าเป้าหมายในลำดับต่อไป

ขั้นตอนที่หก คือ ขั้นตอนของการกำหนดค่าเป้าหมาย (target)

ค่าเป้าหมาย หมายถึง ตัวเลข หรือค่าของตัวชี้วัดความสำเร็จ ที่หน่วยงานต้องการบรรลุขั้นตอนนี้ เป็นขั้นตอนของการกำหนด หรือ ระบุว่า ในแผนงานนั้น ๆ หน่วยงานต้องการทำอะไร ให้ได้เป็นจำนวนเท่าไร และภายในกรอบระยะเวลาเท่าใด จึงจะถือว่าบรรลุเป้าหมาย เช่น ต้องดเพิ่มเป็นจำนวนโครงการ/กิจกรรมการพัฒนา จำนวน 5,000 ภายในระยะเวลา 5 ปี เป็นต้น

ขั้นตอนที่เจ็ด คือ ขั้นตอนของการกำหนดกลยุทธ์ (strategy)

กลยุทธ์ หมายถึง สิ่งที่หน่วยงานจะดำเนินการเพื่อให้บรรลุเป้าประสงค์ โดย กลยุทธ์นี้ จะกำหนดขึ้นจากการพิจารณาปัจจัยแห่งความสำเร็จ (critical success factors) เป็นสำคัญ กล่าวคือ ต้องพิจารณาว่าในการที่จะบรรลุเป้าประสงค์ข้อหนึ่ง ๆ นั้น มีปัจจัยใดบ้างที่มีผลต่อความสำเร็จ และเราจำเป็นต้องทำอย่างไร จึงจะไปสู่จุดนั้นได้

สำหรับแผนยุทธศาสตร์ชาติ 20 ปี

ในการที่จะบรรลุวิสัยทัศน์และทำให้ประเทศไทยพัฒนาไปสู่อนาคตที่พึงประสงค์นั้น จำเป็นจะต้องมีการวางแผนและกำหนดยุทธศาสตร์การพัฒนาในระยะยาว และกำหนดแนวทางการพัฒนาของทุกภาคส่วนให้ขับเคลื่อนไปในทิศทางเดียวกัน ดังนั้น จึงจำเป็นต้องกำหนดยุทธศาสตร์ชาติในระยะยาว เพื่อถ่ายทอดแนวทางการพัฒนาสู่การปฏิบัติในแต่ละช่วงเวลาอย่างต่อเนื่องและมีการบูรณาการ และสร้างความเข้าใจถึงอนาคตของประเทศไทยร่วมกัน และเกิดการรวมพลังของทุกภาคส่วนในสังคมทั้งประชาชน เอกชน ประชาสังคมในการขับเคลื่อนการพัฒนาเพื่อการสร้างและรักษาไว้ซึ่งผลประโยชน์แห่งชาติและบรรลุวิสัยทัศน์ “ประเทศไทยมีความมั่นคง มั่งคั่ง ยั่งยืนเป็นประเทศพัฒนาแล้ว ด้วยการพัฒนาตามหลักปรัชญาของเศรษฐกิจพอเพียง” หรือคติพจน์ประจำชาติ “มั่นคง มั่งคั่ง ยั่งยืน” เพื่อให้ประเทศมีขีดความสามารถในการแข่งขัน มีรายได้สูงอยู่ในกลุ่มประเทศพัฒนาแล้ว คนไทยมีความสุข อยู่ดี กินดี สังคมมีความมั่นคงเสมอภาคและเป็นธรรม ซึ่งยุทธศาสตร์ชาติที่จะใช้เป็นกรอบแนวทางการพัฒนาในระยะ 20 ปีต่อจากนี้ไป จะประกอบด้วย 6 ยุทธศาสตร์ ได้แก่

- (1) ยุทธศาสตร์ด้านความมั่นคง
 - (2) ยุทธศาสตร์ด้านการสร้างความสามารถในการแข่งขัน
 - (3) ยุทธศาสตร์การพัฒนาและเสริมสร้างศักยภาพคน
 - (4) ยุทธศาสตร์ด้านการสร้างโอกาสความเสมอภาคและเท่าเทียมกันทางสังคม
 - (5) ยุทธศาสตร์ด้านการสร้างการเติบโตบนคุณภาพชีวิตที่เป็นมิตรกับสิ่งแวดล้อม
 - (6) ยุทธศาสตร์ด้านการปรับสมดุลและพัฒนาระบบการบริหารจัดการภาครัฐ
- โดยมีสาระสำคัญของแต่ละยุทธศาสตร์ สรุปได้ดังนี้

1. ยุทธศาสตร์ด้านความมั่นคง

ยุทธศาสตร์ด้านความมั่นคง มีเป้าหมายทั้งในการสร้างเสถียรภาพภายในประเทศและช่วยลดและป้องกันภัยคุกคามจากภายนอก รวมทั้งสร้างความเชื่อมั่นในกลุ่มประเทศอาเซียนและประชาคมโลกที่มีต่อประเทศไทย กรอบแนวทางที่ต้องให้ความสำคัญ อาทิ เช่น

- (1) การเสริมสร้างความมั่นคงของสถาบันหลัก และการปกครองระบอบประชาธิปไตยอันมีพระมหากษัตริย์ทรงเป็นประมุข
- (2) การปฏิรูปกลไกการบริหารประเทศและพัฒนาความมั่นคงทางการเมือง ขจัดคอร์รัปชัน สร้างความเชื่อมั่นในกระบวนการยุติธรรม
- (3) การรักษาความมั่นคงภายในและความสงบเรียบร้อยภายใน ตลอดจนการบริหารจัดการความมั่นคงชายแดนและชายฝั่งทะเล

(4) การพัฒนาระบบ กลไก มาตรการและความร่วมมือระหว่างประเทศทุกระดับ และรักษาคุณภาพความสัมพันธ์กับประเทศมหาอำนาจ เพื่อป้องกันและแก้ไขปัญหาคาความมั่นคงรูปแบบใหม่

(5) การพัฒนาเสริมสร้างศักยภาพการป้องกันประเทศ การรักษาความสงบเรียบร้อยภายในประเทศสร้างความร่วมมือกับประเทศเพื่อนบ้านและมิตรประเทศ

(6) การพัฒนาระบบการเตรียมพร้อมแห่งชาติและระบบบริหารจัดการภัยพิบัติ รักษาความมั่นคงของฐานทรัพยากรธรรมชาติ สิ่งแวดล้อม

(7) การปรับกระบวนการทำงานของกลไกที่เกี่ยวข้องจากแนวตั้งสู่แนวนอนมากขึ้น

2. ยุทธศาสตร์ด้านการสร้างความสามารถในการแข่งขัน

ยุทธศาสตร์ด้านการสร้างความสามารถในการแข่งขัน เพื่อให้ประเทศไทยสามารถพัฒนาไปสู่การเป็นประเทศพัฒนาแล้ว ซึ่งจำเป็นต้องยกระดับผลิตภาพการผลิตและการใช้นวัตกรรมในการเพิ่มความสามารถในการแข่งขันและการพัฒนาอย่างยั่งยืนทั้งในสาขาอุตสาหกรรม เกษตรและบริการ การสร้างความมั่นคงและปลอดภัยด้านอาหาร การเพิ่มขีดความสามารถทางการค้าและการเป็นผู้ประกอบการ รวมทั้งการพัฒนาฐานเศรษฐกิจแห่งอนาคต ทั้งนี้ภายใต้กรอบการปฏิรูปและพัฒนาปัจจัยเชิงยุทธศาสตร์ทุกด้าน อันได้แก่ โครงสร้างพื้นฐานและระบบโลจิสติกส์ วิทยาศาสตร์ เทคโนโลยีและนวัตกรรม การพัฒนาทุนมนุษย์ และการบริหารจัดการทั้งในภาครัฐและภาคธุรกิจเอกชน กรอบแนวทางที่ต้องให้ความสำคัญ อาทิเช่น

(1) การพัฒนาสมรรถนะทางเศรษฐกิจ ได้แก่การรักษาเสถียรภาพเศรษฐกิจและสร้างความเชื่อมั่น การส่งเสริมการค้าและการลงทุนที่อยู่บนการแข่งขันที่เป็นธรรมและรับผิดชอบต่อสังคม ตลอดจนการพัฒนาประเทศสู่ความเป็นชาติการค้าเพื่อให้ได้ประโยชน์จากห่วงโซ่มูลค่าในภูมิภาค และเป็นการยกระดับไปสู่ส่วนบนของห่วงโซ่มูลค่ามากขึ้น ๒๕ พฤษภาคม 2559

(2) การพัฒนาภาคการผลิตและบริการบนฐานของการพัฒนานวัตกรรมและมีความเป็นมิตรต่อสิ่งแวดล้อม โดยมีการใช้ดิจิทัลและการค้าที่เข้มข้นเพื่อสร้างมูลค่าเพิ่มและขยายกิจกรรมการผลิตและบริการ โดยมุ่งสู่ความเป็นเลิศในระดับโลกและในระดับภูมิภาคในอุตสาหกรรมหลายสาขา และในภาคบริการที่หลากหลายตามรูปแบบการดำเนินชีวิตและการดำเนินธุรกิจที่เปลี่ยนไป รวมทั้งเป็นแหล่งอาหารคุณภาพสะอาดและปลอดภัยของโลก

- ภาคเกษตร โดยเสริมสร้างฐานการผลิตให้เข้มแข็งและยั่งยืน เพิ่มขีดความสามารถในการแข่งขันของภาคเกษตรส่งเสริมเกษตรกรรายย่อยให้ปรับไปสู่การทำเกษตรยั่งยืนที่เป็นมิตรกับสิ่งแวดล้อม และรวมกลุ่มเกษตรกรในการพัฒนาอาชีพที่เข้มแข็งและการพัฒนาสินค้าเกษตรที่มีศักยภาพและอาหารคุณภาพสะอาด และปลอดภัย

- ภาคอุตสาหกรรม โดยพัฒนาอุตสาหกรรมศักยภาพ ยกกระดานการพัฒนาอุตสาหกรรมปัจจุบันที่มีศักยภาพสูงและพัฒนาอุตสาหกรรมอนาคตที่มีศักยภาพ โดยการใช้ดิจิทัลและการค้ามาเพิ่มมูลค่าและยกระดับห่วงโซ่มูลค่าในระดับสูงขึ้น

- ภาคบริการ โดยขยายฐานการบริการให้มีความหลากหลาย มีความเป็นเลิศและเป็นมิตรต่อสิ่งแวดล้อม โดยการยกระดับบริการที่เป็นฐานรายได้เดิม เช่น การท่องเที่ยว และพัฒนาให้ประเทศไทยเป็นศูนย์กลางการให้บริการสุขภาพ ธุรกิจบริการด้านการเงินและธุรกิจบริการที่มีศักยภาพอื่นๆ เป็นต้น

(3) การพัฒนาผู้ประกอบการและเศรษฐกิจชุมชน พัฒนาทักษะผู้ประกอบการ ยกกระดานผลิตภาพแรงงานและพัฒนาวิสาหกิจขนาดกลางและขนาดย่อม (SMEs) ผู้ประกอบการ และพัฒนาวิสาหกิจชุมชนและสถาบันเกษตรกร

(4) การพัฒนาพื้นที่เศรษฐกิจพิเศษและเมืองพัฒนาเขตเศรษฐกิจพิเศษชายแดน และพัฒนาระบบเมืองศูนย์กลางความเจริญ จัดระบบผังเมืองที่มีประสิทธิภาพและมีส่วนร่วม มีการจัดการสิ่งแวดล้อมเมือง และโครงสร้างพื้นฐานทางสังคมและเศรษฐกิจที่สอดคล้องกับศักยภาพ

(5) การลงทุนพัฒนาโครงสร้างพื้นฐาน ในด้านการขนส่ง ด้านพลังงาน ระบบเทคโนโลยีสารสนเทศและการสื่อสารและการวิจัยและพัฒนา

(6) การเชื่อมโยงกับภูมิภาคและเศรษฐกิจโลกสร้างความเป็นหุ้นส่วนการพัฒนา กับนานาชาติ ส่งเสริมความร่วมมือกับนานาชาติในการสร้างความมั่นคงด้านต่างๆ เพิ่มบทบาทของไทยในองค์กรระหว่างประเทศ รวมถึงสร้างองค์ความรู้ด้านการต่างประเทศ

3. ยุทธศาสตร์การพัฒนาและเสริมสร้างศักยภาพคน

ยุทธศาสตร์การพัฒนาและเสริมสร้างศักยภาพคน เพื่อพัฒนาคนและสังคมไทยให้เป็นรากฐานที่แข็งแกร่งของประเทศมีความพร้อมทางกาย ใจ สติปัญญา มีความเป็นสากล มีทักษะการคิดวิเคราะห์อย่างมีเหตุผล มีระเบียบวินัย เคารพกฎหมาย มีคุณธรรมจริยธรรม รู้คุณค่าความเป็นไทย มีครอบครัวที่มั่นคง กรอบแนวทางที่ต้องให้ความสำคัญ อาทิเช่น

- (1) การพัฒนาศักยภาพคนตลอดช่วงชีวิตให้สนับสนุนการเจริญเติบโตของประเทศ
- (2) การยกระดับคุณภาพการศึกษาและการเรียนรู้ให้มีคุณภาพ เท่าเทียม และทั่วถึง
- (3) การปลูกฝังระเบียบวินัย คุณธรรม จริยธรรมค่านิยมที่พึงประสงค์
- (4) การสร้างเสริมให้คนมีสุขภาวะที่ดี
- (5) การสร้างความอยู่ดีมีสุขของครอบครัวไทยเสริมสร้างบทบาทของสถาบันครอบครัวในการ

บ่มเพาะจิตใจให้เข้มแข็ง

4. ยุทธศาสตร์ด้านการสร้างโอกาสความเสมอภาคและเท่าเทียมกันทางสังคม

ยุทธศาสตร์ด้านการสร้างโอกาสความเสมอภาคและเท่าเทียมกันทางสังคม เพื่อเร่งกระจายโอกาสการพัฒนาและสร้างความมั่นคงให้ทั่วถึง ลดความเหลื่อมล้ำไปสู่สังคมที่เสมอภาคและเป็นธรรม กรอบแนวทางที่ต้องให้ความสำคัญ อาทิเช่น

- (1) การสร้างความมั่นคงและการลดความเหลื่อมล้ำทางด้านเศรษฐกิจและสังคม
- (2) การพัฒนาระบบบริการและระบบบริหารจัดการสุขภาพ
- (3) การสร้างสภาพแวดล้อมและนวัตกรรมที่เอื้อต่อการดำรงชีวิตในสังคมสูงวัย
- (4) การสร้างความเข้มแข็งของสถาบันทางสังคมทุนทางวัฒนธรรมและความเข้มแข็งของชุมชน
- (5) การพัฒนาการสื่อสารมวลชนให้เป็นกลไกในการสนับสนุนการพัฒนา

5. ยุทธศาสตร์ด้านการสร้างการเติบโตบนคุณภาพชีวิตที่เป็นมิตรต่อสิ่งแวดล้อม

ยุทธศาสตร์ด้านการสร้างการเติบโตบนคุณภาพชีวิตที่เป็นมิตรต่อสิ่งแวดล้อม เพื่อเร่งอนุรักษ์ฟื้นฟูและสร้างความมั่นคงของฐานทรัพยากรธรรมชาติ และมีความมั่นคงด้านน้ำ รวมทั้งมีความสามารถในการป้องกันผลกระทบและปรับตัวต่อการเปลี่ยนแปลงสภาพภูมิอากาศและภัยพิบัติธรรมชาติ และพัฒนามุ่งสู่การเป็นสังคมสีเขียว กรอบแนวทางที่ต้องให้ความสำคัญ อาทิเช่น

- (1) การจัดระบบอนุรักษ์ ฟื้นฟูและป้องกันการทำลายทรัพยากรธรรมชาติ
- (2) การวางระบบบริหารจัดการน้ำให้มีประสิทธิภาพทั้ง ๒๕ ลุ่มน้ำ เน้นการปรับระบบการบริหารจัดการอุทกภัยอย่างบูรณาการ
- (3) การพัฒนาและใช้พลังงานที่เป็นมิตรกับสิ่งแวดล้อม
- (4) การพัฒนาเมืองอุตสาหกรรมเชิงนิเวศและเมืองที่เป็นมิตรกับสิ่งแวดล้อม
- (5) การร่วมลดปัญหาโลกร้อนและปรับตัวให้พร้อมกับการเปลี่ยนแปลงสภาพภูมิอากาศ

(6) การใช้เครื่องมือทางเศรษฐศาสตร์และนโยบายการคลังเพื่อสิ่งแวดล้อม

6. ยุทธศาสตร์ด้านการปรับสมดุลและพัฒนาระบบการบริหารจัดการภาครัฐ

ยุทธศาสตร์ด้านการปรับสมดุลและพัฒนาระบบการบริหารจัดการภาครัฐ เพื่อให้หน่วยงานภาครัฐมีขนาดที่เหมาะสมกับบทบาทภารกิจ มีสมรรถนะสูง มีประสิทธิภาพและประสิทธิผลกระจายบทบาทภารกิจไปสู่ท้องถิ่นอย่างเหมาะสม มีธรรมาภิบาลกรอบแนวทางที่ต้องให้ความสำคัญ อาทิเช่น

- (1) การปรับปรุงโครงสร้าง บทบาท ภารกิจของหน่วยงานภาครัฐ ให้มีขนาดที่เหมาะสม
- (2) การวางระบบบริหารราชการแบบบูรณาการ
- (3) การพัฒนาระบบบริหารจัดการกำลังคนและพัฒนาบุคลากรภาครัฐ
- (4) การต่อต้านการทุจริตและประพฤติมิชอบ
- (5) การปรับปรุงกฎหมายและระเบียบต่างๆให้ทันสมัย เป็นธรรมและเป็นสากลทุกพฤษภาคม

2559

(6) การพัฒนาระบบการให้บริการประชาชนของหน่วยงานภาครัฐ

(7) การปรับปรุงการบริหารจัดการรายได้และรายจ่ายของภาครัฐ

2) กลไกการขับเคลื่อนกระบวนการพัฒนา

ยุทธศาสตร์ชาติจะเป็นแผนแม่บทหลักในการพัฒนาประเทศเพื่อให้ส่วนราชการและหน่วยงานต่างๆ ใช้เป็นแนวทางในการจัดทำแผนยุทธศาสตร์การพัฒนาประเทศในด้านต่างๆ อาทิ แผนพัฒนาเศรษฐกิจและสังคมแห่งชาติ แผนเฉพาะด้านต่างๆ เช่น ด้านความมั่นคง เศรษฐกิจ การศึกษา ศิลปวัฒนธรรม ฯลฯ แผนปฏิบัติการในระดับกระทรวงและในระดับพื้นที่ ให้มีความสอดคล้องกันตามห้วงเวลานอกจากนี้ยุทธศาสตร์ชาติจะใช้เป็นกรอบในการจัดสรรงบประมาณและทรัพยากรอื่นๆ ของประเทศ เพื่อขับเคลื่อนการพัฒนาอย่างมีเอกภาพให้บรรลุเป้าหมาย โดยจะต้องอาศัยการประสานความร่วมมือจากหลายภาคส่วน ภายใต้ระบบประชาธิปไตย คือ ความร่วมมือของภาครัฐภาคเอกชน ภาคประชาชนและประชาสังคม ทั้งนี้ รัฐธรรมนูญแห่งราชอาณาจักรไทยจะได้มีการกำหนดเกี่ยวกับบทบาทของยุทธศาสตร์ชาติและแนวทางในการนำยุทธศาสตร์ชาติไปสู่การปฏิบัติ เพื่อที่ส่วนราชการและหน่วยงานต่างๆ จะสามารถขับเคลื่อนการพัฒนาได้อย่างต่อเนื่องและบูรณาการ

3) ปัจจัยความสำเร็จของยุทธศาสตร์ชาติ

3.1 สารระของยุทธศาสตร์ชาติ

กำหนดวิสัยทัศน์ระยะยาวที่ชัดเจน มีการกำหนดเป้าหมายและภาพในอนาคตของประเทศที่ชัดเจนและเป็นที่ยอมรับ รัฐบาลและยอมรับเป็นเจ้าของร่วมกันสามารถถ่ายทอดเป้าหมายของยุทธศาสตร์ชาติสู่เป้าหมายเฉพาะด้านต่างๆ ตามระยะเวลาเป็นช่วงๆ ของหน่วยงานปฏิบัติได้ และมีการกำหนดตัวชี้วัดที่สามารถวัดผลสัมฤทธิ์ได้

3.2 ระบบและกฎหมาย

มีกฎหมายรองรับ มีกลไกเชื่อมโยงกับแผนพัฒนาเศรษฐกิจและสังคมแห่งชาติและแผนในระดับต่าง ๆ เพื่อให้ส่วนราชการนำยุทธศาสตร์ชาติไปปฏิบัติ รวมทั้งกรอบกฎหมายด้านการจัดสรรงบประมาณ ให้สามารถระดมทรัพยากรเพื่อผลักดันขับเคลื่อนการดำเนินการตามยุทธศาสตร์ชาติอย่างมีบูรณาการ และกรอบกฎหมายที่จะกำหนดให้การดำเนินการตามยุทธศาสตร์ชาติมีความต่อเนื่อง รวมทั้งมีระบบการติดตามและประเมินผลอย่างเป็นระบบในทุกระดับ

3.3 กลไกสู่การปฏิบัติ

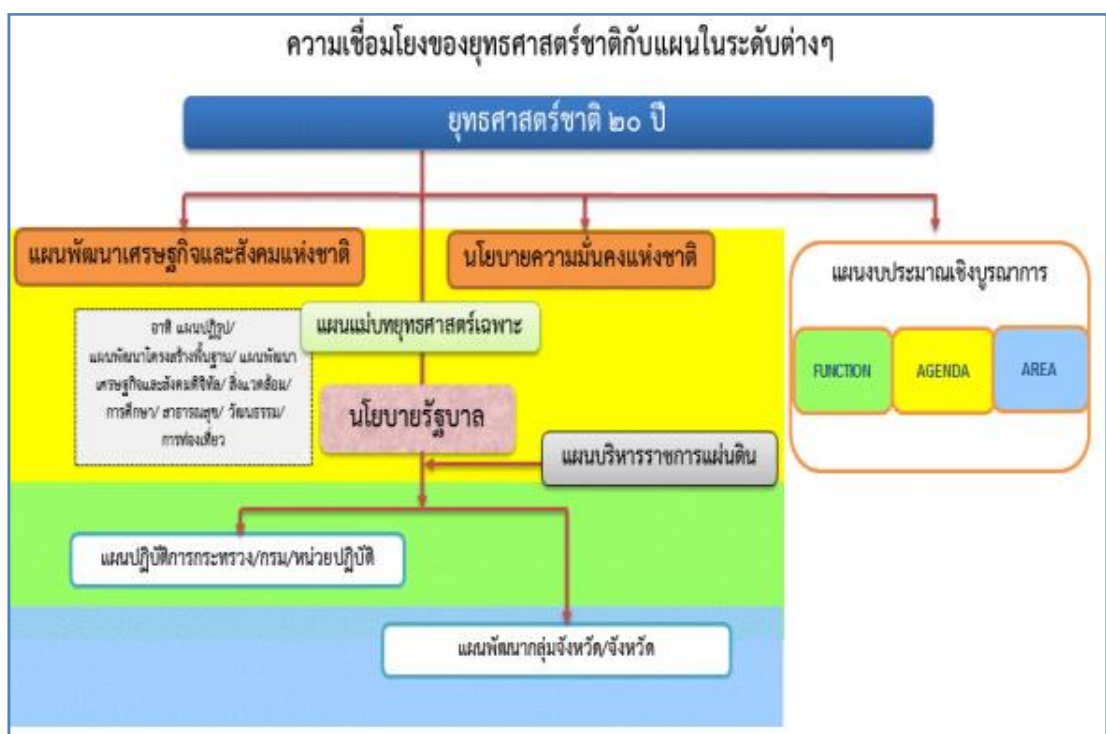
มีกลไกที่สอดรับ/สอดคล้องตั้งแต่ระดับการจัดทำยุทธศาสตร์ การนำไปสู่การปฏิบัติ และการติดตามประเมินผล รวมทั้งมีกลไกในการกำกับดูแล บริหารจัดการและการขับเคลื่อนยุทธศาสตร์ชาติสู่การปฏิบัติ

อย่างมีประสิทธิภาพและหน่วยงานปฏิบัติจะต้องมีความเข้าใจ สามารถกำหนดแผนงานโครงการให้สอดคล้องกับเป้าหมายที่กำหนดไว้ในยุทธศาสตร์ชาติ

1.1.3.4 การยอมรับของสังคม

มีการสื่อสารเพื่อสร้างความเข้าใจต่อสาธารณชน มีการรับฟังความคิดเห็นจากทุกกลุ่มสร้างการมีส่วนร่วมและความเป็นเจ้าของร่วมกัน เพื่อให้ได้การยอมรับจากทุกภาคส่วนในสังคม

ยุทธศาสตร์ชาติระยะ 20 ปี
(พ.ศ. 2560- 2579) (สรุปย่อ)



2) แผนพัฒนาเศรษฐกิจและสังคมแห่งชาติฉบับที่ 12

แผนพัฒนาเศรษฐกิจและสังคมแห่งชาติ ฉบับที่ 12 (พ.ศ.2560-2564)ได้น้อมนำหลัก “ปรัชญาเศรษฐกิจพอเพียง” มาเป็นปรัชญานำทางในการพัฒนาประเทศอย่างต่อเนื่องจากแผนพัฒนาเศรษฐกิจและสังคมแห่งชาติ ฉบับที่ 9-11 โดยการจัดทำแผนพัฒนาเศรษฐกิจและสังคมแห่งชาติฉบับที่ 12 ครั้งนี้ สำนักคณะกรรมการพัฒนาเศรษฐกิจและสังคมแห่งชาติ (สศช.) ได้จัดทำบนพื้นฐานของกรอบยุทธศาสตร์ชาติ 20 ปี (พ.ศ.2560-2579) ซึ่งเป็นแผนหลักของการพัฒนาประเทศ และเป้าหมายการพัฒนาที่ยั่งยืน (Sustainable Development Goals : SDGs) รวมทั้งการปรับโครงสร้างประเทศไทยไปสู่ประเทศไทย 4.0 ตลอดจนประเด็นการปฏิรูปประเทศ นอกจากนั้นได้ให้ความสำคัญกับการมีส่วนร่วมของภาคีการพัฒนาทุกภาคส่วน เพื่อร่วมกันกำหนดวิสัยทัศน์และทิศทางการพัฒนาประเทศ รวมทั้งร่วมจัดทำรายละเอียดยุทธศาสตร์ของแผนฯ เพื่อมุ่งสู่ “ความมั่นคง มั่งคั่ง และยั่งยืน”

ยุทธศาสตร์การพัฒนาประเทศ

แผนพัฒนาฯ ฉบับที่ 12 ได้กำหนดยุทธศาสตร์การพัฒนาประเทศไว้ทั้งหมด 10 ยุทธศาสตร์ โดยมียุทธศาสตร์ตามกรอบยุทธศาสตร์ชาติ 20 ปี และอีก 4 ยุทธศาสตร์ที่เป็นปัจจัยสนับสนุน ดังนี้

1. การเสริมสร้างและพัฒนาศักยภาพทุนมนุษย์
2. ยุทธศาสตร์การสร้างความเป็นธรรมและลดความเหลื่อมล้ำในสังคม
3. ยุทธศาสตร์การสร้างความเข้มแข็งทางเศรษฐกิจและแข่งขันได้อย่างยั่งยืน
4. ยุทธศาสตร์การเติบโตที่เป็นมิตรกับสิ่งแวดล้อมเพื่อการพัฒนาที่ยั่งยืน
5. ยุทธศาสตร์การเสริมสร้างความมั่นคงแห่งชาติเพื่อการพัฒนาประเทศสู่ความมั่นคงและยั่งยืน
6. ยุทธศาสตร์การบริหารจัดการในภาครัฐ การป้องกันการทุจริตประพฤตมิชอบและธรรมาภิบาลในสังคมไทย
7. ยุทธศาสตร์การพัฒนาโครงสร้างพื้นฐานและระบบโลจิสติกส์
8. ยุทธศาสตร์การพัฒนาวิทยาศาสตร์ เทคโนโลยี วิจัย และนวัตกรรม
9. ยุทธศาสตร์การพัฒนาภาค เมือง และพื้นที่เศรษฐกิจ
10. ยุทธศาสตร์ความร่วมมือระหว่างประเทศเพื่อการพัฒนา

แผนพัฒนาฯ ฉบับที่ 12 ได้กำหนดยุทธศาสตร์การพัฒนาประเทศไว้ทั้งหมด 10 ยุทธศาสตร์ โดยมียุทธศาสตร์ตามกรอบยุทธศาสตร์ชาติ 20 ปี และอีก 4 ยุทธศาสตร์ที่เป็นปัจจัยสนับสนุน ดังนี้

1. การเสริมสร้างและพัฒนาศักยภาพทุนมนุษย์

ทุนมนุษย์ของประเทศไทยยังมีปัญหาใน ด้านคุณภาพคนในแต่ละช่วงวัย โดยผลลัพธ์ทางการศึกษาของเด็กวัยเรียนค่อนข้างต่ำ การพัฒนาความรู้และ ทักษะของแรงงานไม่ตรงกับตลาดงาน ในขณะที่คนไทยจำนวนไม่น้อยยังไม่สามารถคัดกรองและเลือกรับวัฒนธรรมได้อย่างเหมาะสม ซึ่งส่งผลต่อวิกฤตค่านิยมทัศนคติ และพฤติกรรมในการดำเนินชีวิต การพัฒนาใน ระยะต่อไปจึงต้องให้ความสำคัญกับการวางรากฐานการพัฒนาคนให้มีความสมบูรณ์ เพื่อให้คนไทยมีทัศนคติ และพฤติกรรมตามบรรทัดฐานที่ดีของสังคม ได้รับการศึกษาที่มีคุณภาพสูงตามมาตรฐานสากล และสามารถเรียนรู้ด้วยตนเองอย่างต่อเนื่อง มีสุขภาวะที่ดีขึ้น คนทุกช่วงวัยมีทักษะ ความรู้ และความสามารถเพิ่มขึ้น รวมทั้งสถาบันทางสังคมมีความเข้มแข็งและมีส่วนร่วมในการพัฒนาประเทศเพิ่มขึ้นแนวทางการพัฒนาที่สำคัญ ประกอบด้วย

(1) ปรับเปลี่ยนค่านิยมคนไทยให้มีคุณธรรมจริยธรรม มีวินัย จิตสาธารณะ และพฤติกรรมที่พึงประสงค์ อาทิ ส่งเสริมให้มีกิจกรรมการเรียนการสอนทั้งใน และนอกห้องเรียนที่สอดแทรกคุณธรรม จริยธรรม ความมีระเบียบวินัยและจิตสาธารณะ

(2) พัฒนาศักยภาพ คนให้มีทักษะ ความรู้ และความสามารถในการดำรงชีวิตอย่างมีคุณค่า อาทิ ส่งเสริมเด็กปฐมวัยให้มีการพัฒนา ทักษะทางสมองและทางสังคมที่เหมาะสม เด็กวัยเรียนและวัยรุ่นมีทักษะ การคิดวิเคราะห์อย่างเป็นระบบ

(3) ยกระดับคุณภาพการศึกษาและการเรียนรู้ตลอดชีวิต อาทิ ปรับระบบบริหารจัดการ สถานศึกษาขนาดเล็กให้มีการจัดทรัพยากรร่วมกันให้มีขนาดและจำนวนที่เหมาะสม ปรับปรุงแหล่งเรียนรู้ใน ชุมชนให้เป็นแหล่ง เรียนรู้เชิงสร้างสรรค์และมีชีวิต

(4) ลดปัจจัยเสี่ยงด้านสุขภาพและให้ทุกภาคส่วนคำนึงถึงผลกระทบต่อสุขภาพ อาทิ ส่งเสริมให้ มีกิจกรรมทางสุขภาพและโภชนาการที่เหมาะสมกับวัย ปรับปรุงมาตรการทางกฎหมายและ ภาษีในการควบคุม ผลิตภัณฑ์ที่ส่งผลเสียต่อสุขภาพ

(5) เพิ่มประสิทธิภาพการบริหารจัดการระบบสุขภาพ ภาครัฐและปรับระบบการเงินการคลัง ด้านสุขภาพ อาทิ ปรับระบบบริหารจัดการทรัพยากรร่วมกันระหว่าง สถานพยาบาลทุกสังกัดในเขตพื้นที่สุขภาพ

(6) พัฒนาระบบการดูแลและสร้างสภาพแวดล้อมที่เหมาะสมกับ สังคมสูงวัย อาทิ ผลักดันให้มี กฎหมายการดูแลผู้สูงอายุระยะยาว

และ (7) ผลักดันให้สถาบันทางสังคมมีส่วนร่วม ร่วมพัฒนาประเทศอย่างเข้มแข็ง อาทิ กำหนด มาตรการดูแลครอบครัวที่เปราะบาง และส่งเสริม สถาบันการศึกษาให้เป็นแหล่งบริการความรู้ทางวิชาการที่ทุก คนเข้าถึงได้

2. ยุทธศาสตร์การสร้างความเป็นธรรมและลดความเหลื่อมล้ำในสังคม

การพัฒนา ในช่วงที่ผ่านมาทำให้สังคมไทยก้าวหน้าไปหลายด้าน แต่การแก้ปัญหาความเหลื่อม ล้ำและสร้างความเป็นธรรม ในสังคมไทยมีความคืบหน้าช้า ทั้งเรื่องความแตกต่างของรายได้ระหว่างกลุ่ม ประชากร ความแตกต่างของคุณภาพการบริการภาครัฐ รวมทั้งข้อจำกัดในการเข้าถึงกระบวนการยุติธรรมและ เทคโนโลยีของกลุ่ม ผู้ด้อยโอกาสและกลุ่มที่อยู่ในพื้นที่ห่างไกล ดังนั้น การพัฒนาในระยะต่อไป จึงจำเป็นต้องมุ่ง ลดปัญหาความเหลื่อมล้ำด้านรายได้ของกลุ่มคนที่มีความฐานะทางเศรษฐกิจสังคมที่แตกต่างกัน แก้ไขปัญหาความ ยากจน เพิ่ม โอกาสการเข้าถึงบริการพื้นฐานทางสังคมของภาครัฐรวมทั้งเพิ่มศักยภาพชุมชนและเศรษฐกิจฐาน รากให้มี ความเข้มแข็ง เพื่อให้ชุมชนพึ่งพาตนเองและได้รับส่วนแบ่งผลประโยชน์ทางเศรษฐกิจมากขึ้นแนว ทิศทางการพัฒนาสำคัญ ประกอบด้วย

(1) การเพิ่มโอกาสให้กับกลุ่มเป้าหมาย ประชากรร้อยละ 40 ที่มีรายต่ำสุดสามารถเข้าถึง บริการที่มีคุณภาพของรัฐและมีอาชีพ อาทิ ขยายโอกาส การเข้าถึงการศึกษาที่มีคุณภาพให้แก่เด็กและเยาวชนที่ ด้อยโอกาสทางการศึกษาอย่างต่อเนื่อง โดยให้การดูแล นักเรียนที่ครอบครัুদ্ধตั้งแต่การสร้างรายได้ของครัวเรือน สนับสนุนค่าเดินทางไปยังสถานศึกษา ให้ทุนการศึกษา ต่อระดับสูง

(2) การกระจายการให้บริการภาครัฐทั้งด้านการศึกษา สาธารณสุข และสวัสดิการที่มีคุณภาพ ให้ ครอบคลุมและทั่วถึง อาทิ บริหารจัดการการให้บริการสาธารณสุขที่มีคุณภาพให้ครอบคลุมทุกพื้นที่ ผ่านการ พัฒนาระบบส่งต่อผู้ป่วยทั้งในระดับจังหวัด ภาค และระดับประเทศให้มีประสิทธิภาพมากขึ้น และ

(3) เสริมสร้างศักยภาพชุมชน การพัฒนาเศรษฐกิจชุมชนและการสร้างความเข้มแข็งการเงิน ฐานรากตามหลักปรัชญาของเศรษฐกิจพอเพียง เพื่อให้ชุมชนสามารถพึ่งพาตนเองได้ มีสิทธิในการจัดการทุน ที่ดินและทรัพยากร ภายในชุมชน อาทิ สนับสนุนการให้ความรู้ในการบริหารจัดการทางการเงินแก่ชุมชนและ ครัวเรือน การปรับ องค์กรการเงินของชุมชนให้ทำหน้าที่เป็นสถาบันการเงินในระดับหมู่บ้าน/ตำบลที่ทำหน้าที่ ทั้งการให้กู้ยืมและ การออม และจัดตั้งโครงข่ายการเงินฐานรากโดยมีธนาคารออมสินและธนาคารเพื่อ การเกษตรและสหกรณ์เป็น แม่ข่าย

3. ยุทธศาสตร์การสร้างความเข้มแข็งทางเศรษฐกิจและแข่งขันได้อย่างยั่งยืน

เศรษฐกิจไทยขยายตัวต่ำกว่าศักยภาพอย่างต่อเนื่องเป็นเวลาหลายปี ทั้งจากผลกระทบของเศรษฐกิจโลกซบเซา และข้อจำกัดภายในประเทศเองที่เป็นอุปสรรคต่อการเพิ่มผลิตภาพและขีดความสามารถในการแข่งขัน รวมทั้งฐานเศรษฐกิจภายในประเทศขยายตัวช้าการพัฒนา 5 ปีต่อจากนี้ไป จึงเน้นให้เศรษฐกิจเติบโตได้ตามศักยภาพและมีเสถียรภาพ ภาคส่งออกมีการพัฒนาจนสามารถขยายตัวและเป็นกลไกสำคัญในการขับเคลื่อนเศรษฐกิจไทย ผลิตภาพการผลิตของประเทศเพิ่มขึ้น การลงทุนภาครัฐและเอกชนมีการขยายตัวอย่างต่อเนื่องและมาจากความร่วมมือกัน มากขึ้นประชาชนและผู้ประกอบการเข้าสู่ระบบภาษีมากขึ้น และประเทศไทยมีขีดความสามารถในการแข่งขัน ทางเศรษฐกิจสูงขึ้น

นอกจากนี้ ยังเน้นให้เศรษฐกิจรายสาขามีการเติบโตอย่างเข้มแข็ง ภาคการเกษตรเน้นเกษตรกรรมยั่งยืนและให้เกษตรกรมีรายได้เพิ่มขึ้น มีการพัฒนาเมืองอุตสาหกรรมนิเวศ การท่องเที่ยวสามารถทำรายได้และแข่งขันได้มากขึ้น วิสาหกิจขนาดกลางและขนาดย่อมมีบทบาทต่อระบบเศรษฐกิจมากขึ้นภาคการเงินมีประสิทธิภาพเพิ่มขึ้น โดยมีแนวทางการพัฒนาที่สำคัญ ประกอบด้วย

(1) การบริหารจัดการเศรษฐกิจ ส่วนรวม ทั้งในด้านการคลัง อาทิ เพิ่มประสิทธิภาพการจัดแผนงานโครงการการจัดสรรงบประมาณ การบริหาร และการตรวจสอบกระบวนการงบประมาณ และด้านการเงิน อาทิ เพิ่มประสิทธิภาพของระบบการเงิน และสถาบันการเงินทั้งในตลาดเงินและตลาดทุนให้สามารถสนับสนุนการขยายตัวทางเศรษฐกิจ และ

(2) การเสริมสร้างและพัฒนาขีดความสามารถในการแข่งขันของภาคการผลิตและบริการ มุ่งเน้นการสร้าง ความเชื่อมโยงของห่วงโซ่มูลค่าระหว่างภาคเกษตร อุตสาหกรรม บริการ และการค้าการลงทุน เพื่อยกระดับ ศักยภาพในการแข่งขันของประเทศ โดยยกระดับการผลิตสินค้าเกษตรและอาหารเข้าสู่ระบบมาตรฐานต่อ ยอดความเข้มแข็งของอุตสาหกรรมที่มีศักยภาพปัจจุบันเพื่อยกระดับไปสู่อุตสาหกรรมที่ใช้เทคโนโลยีขั้นสูง วางอนาคตรากฐานการพัฒนา

4. ยุทธศาสตร์การเติบโตที่เป็นมิตรกับสิ่งแวดล้อมเพื่อการพัฒนาที่ยั่งยืน

ปัจจุบันสภาพ ทรัพยากรธรรมชาติและสิ่งแวดล้อมกำลังเป็นจุดอ่อนสำคัญต่อการรักษาฐานการผลิตและการให้บริการ รวมทั้ง การดำรงชีวิตของคนไทย ซึ่งปัญหาดังกล่าวเกิดจากการลดลงของพื้นที่ป่าไม้ ทรัพยากรดินเสื่อมโทรมความหลากหลายทางชีวภาพถูกคุกคาม ความเสี่ยงในการขาดแคลนทรัพยากรน้ำในอนาคต ปัญหาสิ่งแวดล้อมเพิ่ม สูงขึ้นตามการขยายตัวของเศรษฐกิจและชุมชนเมือง การเปลี่ยนแปลงสภาพภูมิอากาศและภัยพิบัติทาง ธรรมชาติมีความผันผวนและรุนแรงมากขึ้น และข้อตกลงระหว่างประเทศเกี่ยวกับการเปลี่ยนแปลงสภาพ ภูมิอากาศทวีความเข้มข้น ซึ่งจะส่งผลต่อแนวทางการพัฒนาประเทศในอนาคต ดังนั้น การพัฒนาในระยะต่อไปจึงมุ่งเน้นการรักษาและฟื้นฟูฐานทรัพยากรธรรมชาติการสร้างความมั่นคงด้านน้ำ และการบริหารจัดการทรัพยากรน้ำให้มีประสิทธิภาพ การสร้างคุณภาพ สิ่งแวดล้อมที่ดี ลดมลพิษ และลดผลกระทบต่อสุขภาพของประชาชนและระบบนิเวศ การเพิ่มประสิทธิภาพการ ลดก๊าซเรือนกระจกและขีดความสามารถในการปรับตัวต่อการเปลี่ยนแปลงสภาพภูมิอากาศ และการเพิ่ม ประสิทธิภาพการบริหารจัดการเพื่อลดความเสี่ยงจากภัยพิบัติ และลดความสูญเสียในชีวิตและทรัพย์สินที่เกิด จากสาธารณภัยแนวทางการพัฒนาสำคัญ ประกอบด้วย

(1) การรักษาฟื้นฟูทรัพยากรธรรมชาติ สร้าง สมดุลของการอนุรักษ์และใช้ประโยชน์อย่างยั่งยืนและเป็นธรรม

(2) เพิ่มประสิทธิภาพการบริหารจัดการ ทรัพยากรน้ำเพื่อให้เกิดความมั่นคง สมดุล และยั่งยืน

(3) การแก้ไขปัญหาวิกฤตสิ่งแวดล้อม

- (4) ส่งเสริมการ ผลิตและการบริโภคที่เป็นมิตรกับสิ่งแวดล้อม
- (5) สนับสนุนการลดการปล่อยก๊าซเรือนกระจก และเพิ่มขีดความสามารถในการปรับตัวต่อการเปลี่ยนแปลงสภาพภูมิอากาศ
- (6) การบริหารจัดการเพื่อลดความเสี่ยงด้านภัยพิบัติ
- (7) การพัฒนาระบบการบริหารจัดการและกลไกแก้ไขปัญหาความขัดแย้งด้านทรัพยากรธรรมชาติและสิ่งแวดล้อม และ
- (8) การพัฒนาความร่วมมือด้านสิ่งแวดล้อมระหว่างประเทศ

5. ยุทธศาสตร์การเสริมสร้างความมั่นคงแห่งชาติเพื่อการพัฒนาประเทศสู่ความมั่นคงและยั่งยืน

กระแสโลกาภิวัตน์และความก้าวหน้าทางเทคโนโลยีในปัจจุบัน มีแนวโน้มส่งผลกระทบต่อความมั่นคงและเสถียรภาพของประเทศไทยในหลายมิติ ทั้งภัยคุกคามภายนอก ในเรื่องการขยายอิทธิพลและการเพิ่ม บทบาทของประเทศมหาอำนาจในภูมิภาคต่างๆ ของโลก อาชญากรรมข้ามชาติและการก่อการร้ายและภัย คุกคามภายในประเทศ ได้แก่ความเห็นต่างทางความคิดและอุดมการณ์ของคนในชาติ การสร้างสถานการณ์ใน จังหวัดชายแดนภาคใต้ และการคุกคามทางเศรษฐกิจ โดยอาชญากรรมคอมพิวเตอร์ดังนั้น การพัฒนาในระยะต่อไป จึงเน้นในเรื่องการปกป้องและเชิดชูสถาบันพระมหากษัตริย์ให้เป็นสถาบันหลักของประเทศ สังคมมีความสมานฉันท์ ประชาชนมีส่วนร่วมป้องกันแก้ไข ปัญหาความมั่นคง ประชาชนในจังหวัดชายแดนภาคใต้มีความปลอดภัยในชีวิตและทรัพย์สิน มีโอกาสใน การศึกษาและการประกอบอาชีพที่สร้างรายได้เพิ่มขึ้น ประเทศไทยมีความสัมพันธ์และความร่วมมือด้านความ มั่นคงกับนานาประเทศในการป้องกันภัยคุกคามในรูปแบบต่างๆ ควบคู่ไปกับการรักษาผลประโยชน์ของชาติ มี ความพร้อมต่อการรับมือภัยคุกคามทั้งภัยคุกคามทางทหารและภัย คุกคามอื่นๆ และแผนงานด้านความมั่นคงมี การบูรณาการสอดคล้องกับนโยบายการพัฒนาเศรษฐกิจ สังคม ทรัพยากรธรรมชาติและสิ่งแวดล้อมแนวทางการพัฒนาสำคัญ ประกอบด้วย

- (1) การรักษาความมั่นคงภายใน เพื่อให้เกิด ความสงบในสังคมและอำรงไว้ซึ่งสถาบันหลักของชาติ
- (2) การพัฒนาเสริมสร้างศักยภาพการป้องกันประเทศ เพื่อเตรียมความพร้อมในการรับมือภัย คุกคามทั้งการทหารและภัยคุกคามอื่นๆ
- (3) การส่งเสริมความร่วมมือกับ ต่างประเทศด้านความมั่นคง เพื่อบูรณาการความร่วมมือกับมิตรประเทศเพื่อผลประโยชน์ทางเศรษฐกิจ สังคม และการป้องกันภัยคุกคามข้ามชาติ
- (4) การรักษาความมั่นคงและผลประโยชน์ของชาติทางทะเลเพื่อคงไว้ซึ่ง อำนาจอธิปไตยและสิทธิอธิปไตยในเขตทะเล และ
- (5) การบริหารจัดการความมั่นคงเพื่อการพัฒนา เพื่อให้เกิด ความสอดคล้องกันระหว่างแผนงานที่เกี่ยวข้องกับความมั่นคงการพัฒนาภายใต้การมีส่วนร่วมของภาค ประชาชน

6. ยุทธศาสตร์การบริหารจัดการในภาครัฐ การป้องกันการทุจริตประพฤติมิชอบ และธรรมาภิบาลในสังคมไทย

ระบบการบริหารจัดการในภาครัฐที่ขาดประสิทธิภาพเป็นอุปสรรคที่สำคัญต่อการ พัฒนาประเทศมาอย่างต่อเนื่อง ทั้งการให้บริการประชาชนยังไม่ได้มาตรฐานสากล การบังคับใช้กฎหมายที่ขาดประสิทธิภาพ การบริหารจัดการและการให้บริการของท้องถิ่นขาดความโปร่งใส ระบบและกระบวนการ ยุติธรรมไม่สามารถอำนวยความสะดวกได้อย่างเสมอภาคและเป็นธรรม รวมทั้งการทุจริตประพฤติมิชอบในสังคมไทยการพัฒนาระยะต่อไปจึงต้องเร่งปฏิรูปการบริหารจัดการภาครัฐให้เกิดผลสัมฤทธิ์อย่าง จริงจัง โดย มุ่งเน้นในเรื่องการลดสัดส่วนค่าใช้จ่ายด้านบุคลากร และเพิ่มประสิทธิภาพการบริหารจัดการ และการให้บริการของภาครัฐ รวมทั้งประสิทธิภาพการประกอบธุรกิจของประเทศ การเพิ่มประสิทธิภาพการบริหาร จัดการที่ดีของ

องค์กรปกครองส่วนท้องถิ่น การปรับคะแนนดัชนีการรับรู้การทุจริตให้อยู่ในระดับที่ดีขึ้น และการลดจำนวนการดำเนินคดีกับผู้มิได้กระทำความผิดแนวทางการพัฒนาสำคัญ ประกอบด้วย

(1) ปรับปรุงโครงสร้างหน่วยงาน บทบาท ภารกิจ และคุณภาพบุคลากรภาครัฐ ให้มีความโปร่งใส ทันสมัยคล่องตัว มีขนาดที่เหมาะสม เกิดความคุ้มค่า

(2) ปรับปรุงกระบวนการงบประมาณ และสร้างกลไกในการติดตามตรวจสอบการเงินการคลังภาครัฐ เพื่อให้การจัดสรรและการใช้จ่ายมีประสิทธิภาพ

(3) เพิ่มประสิทธิภาพและยกระดับการให้บริการสาธารณะให้ได้ มาตรฐานสากล เพื่อให้ประชาชนและภาคธุรกิจได้รับบริการที่มีคุณภาพ ได้มาตรฐาน และอำนวยความสะดวก ตรงตามความต้องการ

(4) เพิ่มประสิทธิภาพการบริหารจัดการให้แก่องค์กรปกครองส่วนท้องถิ่น เพื่อให้ ประชาชนได้รับการบริการอย่างมีประสิทธิภาพและทั่วถึง

(5) ป้องกันและปราบปรามการทุจริตและประพฤติมิชอบ เพื่อให้สังคมไทยมีวินัย โปร่งใส และยุติธรรม และ

(6) ปฏิรูปกฎหมายและกระบวนการยุติธรรมให้มีความ ทันสมัย เป็นธรรม และสอดคล้องกับข้อบังคับสากลหรือข้อตกลงระหว่างประเทศ

7. ยุทธศาสตร์การพัฒนาโครงสร้างพื้นฐานและระบบโลจิสติกส์

ที่ผ่านมาการพัฒนา โครงสร้างพื้นฐานและระบบโลจิสติกส์ของประเทศประสบปัญหาด้านความต่อเนื่องในการดำเนินการ และ ปัญหาเชิงปริมาณ คุณภาพ และการบริหารจัดการการให้บริการที่สอดคล้องกับมาตรฐานสากล ทำให้มีข้อจำกัดในการสนับสนุนการพัฒนาประเทศให้มีประสิทธิภาพการพัฒนาในระยะต่อไปจึงมุ่งเน้นในเรื่องการลดความเข้มของการใช้พลังงานและลด ต้นทุนโลจิสติกส์ของประเทศ การพัฒนาระบบขนส่งทางรางและทางน้ำ เพิ่มปริมาณการเดินทางด้วยระบบ ขนส่งสาธารณะในเขตเมือง และขยายขีดความสามารถในการรองรับปริมาณผู้โดยสารของท่าอากาศยานในกรุงเทพมหานครและท่าอากาศยานในภูมิภาค การเพิ่มความสามารถในการแข่งขันด้านโลจิสติกส์และการอำนวยความสะดวกทางการค้า การพัฒนาด้านพลังงานเพื่อเพิ่มสัดส่วนการใช้พลังงานทดแทนต่อปริมาณการใช้พลังงานขั้นสุดท้าย และลดการพึ่งพาก๊าซธรรมชาติในการผลิตไฟฟ้า การพัฒนาเศรษฐกิจดิจิทัล และการพัฒนาด้านสาธารณูปการ (น้ำประปา)แนวทางการพัฒนาสำคัญ ประกอบด้วย

(1) การพัฒนาโครงสร้างพื้นฐานด้านขนส่ง อาทิ พัฒนาระบบรถไฟให้เป็นโครงข่ายหลักในการเดินทางและขนส่งของประเทศ พัฒนาโครงข่ายถนน พัฒนา ระบบขนส่งทางอากาศ และพัฒนาระบบขนส่งทางน้ำ

(2) การสนับสนุนการพัฒนาขนส่ง อาทิ การ พัฒนาอุตสาหกรรมต่อเนื่องที่เกิดจากการลงทุนด้านโครงสร้างพื้นฐาน และพัฒนาการบริหารจัดการในสาขาขนส่ง

(3) พัฒนาระบบโลจิสติกส์ อาทิ พัฒนาและยกระดับมาตรฐานระบบการบริหารจัดการโลจิสติกส์และโซ่อุปทานให้ได้มาตรฐานสากล และพัฒนาและยกระดับมาตรฐานการอำนวยความสะดวกทางการค้า

(4) พัฒนาด้านพลังงาน อาทิ จัดหาพลังงานให้เพียงพอและสร้างความมั่นคงในการผลิตพลังงาน เพิ่มศักยภาพการบริหาร จัดการ การผลิต และการใช้พลังงานทดแทนและพลังงานสะอาด

(๕) พัฒนาเศรษฐกิจดิจิทัล อาทิ พัฒนาและ ปรับปรุงโครงสร้างพื้นฐานโทรคมนาคมของประเทศให้ทั่วถึงและมีประสิทธิภาพ และส่งเสริมการใช้เทคโนโลยี ดิจิทัลในการสร้างมูลค่าเพิ่มทางธุรกิจ และ

(6) พัฒนาระบบน้ำประปา อาทิ พัฒนาระบบน้ำประปาให้ ครอบคลุมและทั่วถึง และการบริหารจัดการการใช้น้ำอย่างมีประสิทธิภาพและการสร้างนวัตกรรม

8. ยุทธศาสตร์การพัฒนาศาสตร์ เทคโนโลยี วิจัย และนวัตกรรม

การพัฒนา เศรษฐกิจของประเทศไทยในช่วงระยะเวลาที่ผ่านมา อาศัยการเพิ่มประสิทธิภาพ จากปัจจัยความได้เปรียบด้าน แรงงาน ทักษะการธรรมชาติ และการนำเข้าเทคโนโลยีสำเร็จรูปจากต่างประเทศ มากกว่าการสะสมองค์ความรู้เพื่อพัฒนาเทคโนโลยีของตนเอง ทำให้ส่วนแบ่งผลประโยชน์ทางด้านเทคโนโลยีซึ่ง มีมูลค่าเพิ่มสูงตกอยู่กับ ประเทศผู้เป็นเจ้าของเทคโนโลยี อีกทั้งการลงทุนด้านการวิจัยและพัฒนายังไม่เพียงพอที่จะขับเคลื่อนประเทศสู่ สังคมนวัตกรรมได้การพัฒนาจึงเน้นในเรื่องการเพิ่มความเข้มแข็งด้านวิทยาศาสตร์ และเทคโนโลยีของ ประเทศ และการเพิ่มความสามารถในการประยุกต์ใช้วิทยาศาสตร์ เทคโนโลยี และ นวัตกรรมเพื่อยกระดับ ความสามารถการแข่งขันของภาคการผลิตและบริการ และคุณภาพชีวิตของประชาชน แนวทางการพัฒนาสำคัญ ประกอบด้วย

(1) เร่งส่งเสริมการลงทุนวิจัยและพัฒนาและ ผลักดันสู่การใช้ประโยชน์ในเชิงพาณิชย์และเชิง สังคม อาทิ ลงทุนวิจัยและพัฒนาเทคโนโลยีที่ประเทศไทย มีศักยภาพพัฒนาได้เอง และกลุ่มเทคโนโลยีที่ นำสู่การพัฒนาแบบก้าวกระโดดลงทุนวิจัยและพัฒนาเทคโนโลยี และนวัตกรรมทางสังคมเพื่อลดความเหลื่อมล้ำ และยกระดับคุณภาพชีวิตของประชาชน

(2) พัฒนา ผู้ประกอบการให้เป็นผู้ประกอบการทางเทคโนโลยี อาทิ ส่งเสริมผู้ประกอบการให้มี บทบาทหลักด้านนวัตกรรม เทคโนโลยีและร่วมกำหนดทิศทางพัฒนานวัตกรรม ส่งเสริมการสร้างสรรค นวัตกรรมด้านการออกแบบและ การจัดการธุรกิจที่ผสมการใช้เทคโนโลยีให้แพร่หลายในกลุ่มผู้ประกอบการ ธุรกิจของไทย

และ(3) พัฒนาสภาวะแวดล้อมของการพัฒนาวิทยาศาสตร์ เทคโนโลยี วิจัย และนวัตกรรม ด้านบุคลากรวิจัย อาทิการเร่งการ ผลิตบุคลากรสายวิทยาศาสตร์และเทคโนโลยีที่มีคุณภาพและสอดคล้องกับ ความต้องการโดยเฉพาะในสาขา STEM และพัฒนาศักยภาพนักวิจัยให้มีความรู้และความเข้าใจในเทคโนโลยี

9. ยุทธศาสตร์การพัฒนาระดับ เมือง และพื้นที่เศรษฐกิจ

ในช่วงแผนพัฒนาฯ ฉบับที่ ๑๒ ประเทศไทยต้องใช้ประโยชน์จากศักยภาพและภูมิสังคมเฉพาะ ของพื้นที่ และการดำเนินยุทธศาสตร์เชิงรุกเพื่อ เสริมจุดเด่นในระดับภาคและจังหวัดในการเป็นฐานการผลิตและ บริการที่สำคัญ ประกอบกับการขยายตัวของ ประชากรในเขตเมืองจะเป็นโอกาสในการกระจายความเจริญและ ยกระดับรายได้ของประชาชนโดยการพัฒนา เมืองให้เป็นเมืองนำอยู่และมีศักยภาพในการรองรับการค้า การลงทุน รวมทั้งลดแรงกดดันจากการกระจุกตัว ของการพัฒนาในกรุงเทพฯและภาคกลางไปสู่ภูมิภาค นอกจากนี้ การเป็นส่วนหนึ่งของประชาคมเศรษฐกิจ อาเซียนยังเป็นโอกาสในการเปิดพื้นที่เศรษฐกิจใหม่บริเวณชายแดน เชื่อมโยงการค้าการลงทุนในภูมิภาคของ ไทยกับประเทศเพื่อนบ้านอีกด้วยดังนั้น การพัฒนาจึงมุ่งเน้นในเรื่อง การลดช่องว่างรายได้ระหว่างภาคและมีการกระจาย รายได้ที่เป็นธรรมมากขึ้น การเพิ่มจำนวนเมืองศูนย์กลาง ของจังหวัดเป็นเมืองนำอยู่สำหรับคนทุกกลุ่มในสังคม พื้นที่ฐานเศรษฐกิจหลักมีระบบการผลิตที่มีประสิทธิภาพ สูงและเป็นมิตรต่อสิ่งแวดล้อม และการเพิ่มมูลค่าการ ลงทุนในพื้นที่เศรษฐกิจใหม่บริเวณชายแดนแนวทางการ พัฒนาสำคัญ ประกอบด้วย

(1) การพัฒนาภาคเพื่อสร้างโอกาสทาง เศรษฐกิจให้กระจายตัวอย่างทั่วถึง พัฒนาภาคเหนือให้ เป็นฐานเศรษฐกิจสร้างสรรค์มูลค่าสูง พัฒนาภาค ตะวันออกเฉียงเหนือให้หลุดพ้นจากความยากจนสู่เป้าหมาย การพึ่งตนเองพัฒนาภาคกลางเป็นฐานเศรษฐกิจ ชี้นำ พัฒนาภาคใต้เป็นฐานการสร้างรายได้ที่หลากหลาย

(2) การพัฒนาเมือง อาทิ พัฒนาสภาพแวดล้อม เมืองศูนย์กลางของจังหวัดให้เป็นเมืองนำอยู่ ส่งเสริมการจัดการสิ่งแวดล้อมเมืองอย่างมีบูรณาการภายใต้การมี ส่วนร่วมของส่วนกลาง ส่วนท้องถิ่น ภาค ประชาสังคม และภาคเอกชนพัฒนาระบบขนส่งสาธารณะในเขตเมือง และ(3) การพัฒนาพื้นที่เศรษฐกิจ อาทิ พัฒนาพื้นที่พื้นที่บริเวณชายฝั่งทะเลตะวันออกให้เป็นฐานการผลิตอุตสาหกรรมหลักของประเทศที่ขยายตัวอย่าง

มีสมดุล มีประสิทธิภาพ สอดคล้องกับศักยภาพของพื้นที่ พัฒนา พื้นที่เศรษฐกิจใหม่บริเวณชายแดนเป็นประตูเศรษฐกิจเชื่อมโยงกับประเทศเพื่อนบ้านให้เจริญเติบโตอย่างยั่งยืน และเกิดผลที่เป็นรูปธรรม

10. ยุทธศาสตร์ความร่วมมือระหว่างประเทศเพื่อการพัฒนา

การพัฒนาความร่วมมือ ระหว่างประเทศของไทยในช่วงแผนพัฒนาฯ ฉบับที่ ๑๒ ยึดหลักคิด เสรี เปิดเสรี และเปิดโอกาส โดยมุ่งเน้นการ พัฒนาและขยายความร่วมมือทั้งด้านเศรษฐกิจ สังคม ความมั่นคง และอื่นๆ กับมิตรประเทศ และเป็นการขับเคลื่อนต่อเนื่องจากการดำเนินการภายใต้แผนพัฒนาฯ ฉบับที่ ๑๑ โดยกำหนดเป็นแนวทางการดำเนินนโยบายการค้าและการลงทุนที่เสรี เปิดกว้าง และเป็นธรรม ดำเนิน ยุทธศาสตร์เชิงรุกในการแสวงหาตลาดใหม่ๆ ส่งเสริมให้ผู้ประกอบการไทยไปลงทุนในต่างประเทศ และส่งเสริมความร่วมมือเพื่อการพัฒนา กับ ประเทศในอนุภูมิภาคและภูมิภาครวมทั้งประเทศนอกภูมิภาคตั้งนั้น การพัฒนา จึงมุ่งเน้นในเรื่องการมีเครือข่ายการเชื่อมโยงตามแนวระเบียง เศรษฐกิจที่ครอบคลุมและมีการใช้ประโยชน์ได้เต็ม ศักยภาพ การเพิ่มระบบห่วงโซ่มูลค่าในอนุภูมิภาคและ ภูมิภาคอาเซียน ประเทศไทยเป็นฐานเศรษฐกิจ การค้า และการลงทุนที่สำคัญในภูมิภาคอนุภูมิภาค อาเซียน และเอเชีย รวมทั้งมีการพัฒนาส่วนขยายจากแนวระเบียง เศรษฐกิจในอนุภูมิภาคให้ครอบคลุมภูมิภาคอาเซียน เอเชียตะวันออก และเอเชียใต้ และประเทศไทยเป็น หุ้นส่วนการพัฒนาที่สำคัญทั้งในทุกระดับแนวทางการพัฒนาสำคัญ ประกอบด้วย

- (1) ขยายความร่วมมือทางการค้าและการลงทุนกับมิตรประเทศ และแสวงหาตลาดใหม่สำหรับ สินค้าและบริการ
- (2) พัฒนาความเชื่อมโยงด้าน การคมนาคมขนส่ง โลจิสติกส์ และโทรคมนาคมในกรอบความร่วมมืออนุภูมิภาคภายใต้แผนงาน GMS, ACMECS, IMT-GT, BIMSTEC ,และJDSและภูมิภาคอาเซียนเพื่อ อำนวยความสะดวกและลดต้นทุนด้านโลจิสติกส์
- (3) พัฒนาและส่งเสริมให้ไทยเป็นฐานของการประกอบธุรกิจ การบริการ และการลงทุนที่โดดเด่นในภูมิภาค
- (4) ส่งเสริมการลงทุนไทยในต่างประเทศของผู้ประกอบการไทย
- (5) เปิดประตูการค้าและพัฒนาความร่วมมือ กับประเทศเพื่อนบ้านในลักษณะหุ้นส่วนทาง ยุทธศาสตร์ทั้งในระดับอนุภูมิภาคและภูมิภาคที่มีความเสมอภาคกัน
- (6) สร้างความเป็นหุ้นส่วนการพัฒนา กับประเทศในอนุภูมิภาค ภูมิภาค และนานาชาติประเทศ (๗) เข้าร่วมเป็นภาคีความร่วมมือระหว่างประเทศโดยมีบทบาทที่สร้างสรรค์
- (7) ส่งเสริมความร่วมมือกับภูมิภาคและนานาชาติในการสร้างความมั่นคงในทุกด้านที่เกี่ยวกับ เรื่องความอยู่ดีมีสุขของประชาชน
- (8) บูรณาการภารกิจด้านความร่วมมือระหว่างประเทศและด้านการต่างประเทศ และ
- (9) ส่งเสริมให้เกิดการปรับตัวภายในประเทศที่สำคัญ



3) แผนพัฒนาภาค/แผนพัฒนากลุ่มจังหวัด/แผนพัฒนาจังหวัด

3.1 แผนพัฒนาภาค

แผนพัฒนาในระดับภาค ได้ดำเนินการจัดทำยุทธศาสตร์การพัฒนา ออกเป็น 6 ยุทธศาสตร์ด้วยกัน จากการดำเนินการของคณะกรรมการที่มีส่วนเกี่ยวข้องในการดำเนินการ โดยแยกออกเป็นประเด็นหลักและที่สำคัญ ซึ่งมีด้วยกันทั้งสิ้น 20 จังหวัดประกอบด้วย นครราชสีมา บุรีรัมย์ สุรินทร์ ศรีสะเกษ อุบลราชธานี ยโสธร ร้อยเอ็ด มหาสารคาม ชัยภูมิ ทุกดาหาร กาฬสินธุ์ ขอนแก่น นครพนม สกลนคร อุดรธานี หนองบัวลำภู เลย หนองคาย และบึงกาฬ



ภาพแผนที่กลุ่มพัฒนาระดับภาค

ในส่วนของยุทธศาสตร์การพัฒนาที่กำหนดไว้เพื่อใช้เป็นแนวทางในการแก้ไขปัญหา และสามารถเข้าถึงกระบวนการในการพัฒนาที่มีความเป็นไปได้สูง โดยกำหนดยุทธศาสตร์การพัฒนาจำนวน 6 ยุทธศาสตร์ ด้วยกันประกอบ

ยุทธศาสตร์ที่ 1 บริหารจัดการน้ำให้เพียงพอต่อการพัฒนาเศรษฐกิจ และคุณภาพชีวิตอย่างยั่งยืน

ยุทธศาสตร์ที่ 2 แก้ปัญหาความยากจนและพัฒนาคุณภาพชีวิตผู้มีรายได้น้อยเพื่อลดความเหลื่อมล้ำทางสังคม

ยุทธศาสตร์ที่ 3 สร้างความเข้มแข็งของฐานเศรษฐกิจภายในควบคู่กับการแก้ปัญหาทรัพยากรธรรมชาติและสิ่งแวดล้อม

ยุทธศาสตร์ที่ 4 พัฒนาการท่องเที่ยวเชิงบูรณาการ

ยุทธศาสตร์ที่ 5 ใช้โอกาสจากการพัฒนาโครงข่ายคมนาคมขนส่งที่เชื่อมโยงพื้นที่เศรษฐกิจหลักภาคกลางและพื้นที่ระเบียงเศรษฐกิจภาคตะวันออก (EEC) เพื่อพัฒนาเมือง และพื้นที่เศรษฐกิจใหม่ๆของภาค

ยุทธศาสตร์ที่ 6 พัฒนาความร่วมมือและใช้ประโยชน์จากข้อตกลงกับประเทศเพื่อนบ้านในการสร้างความเข้มแข็งทางเศรษฐกิจตามแนวชายแดนและแนวระเบียงเศรษฐกิจ

3.2 แผนพัฒนากลุ่มจังหวัด

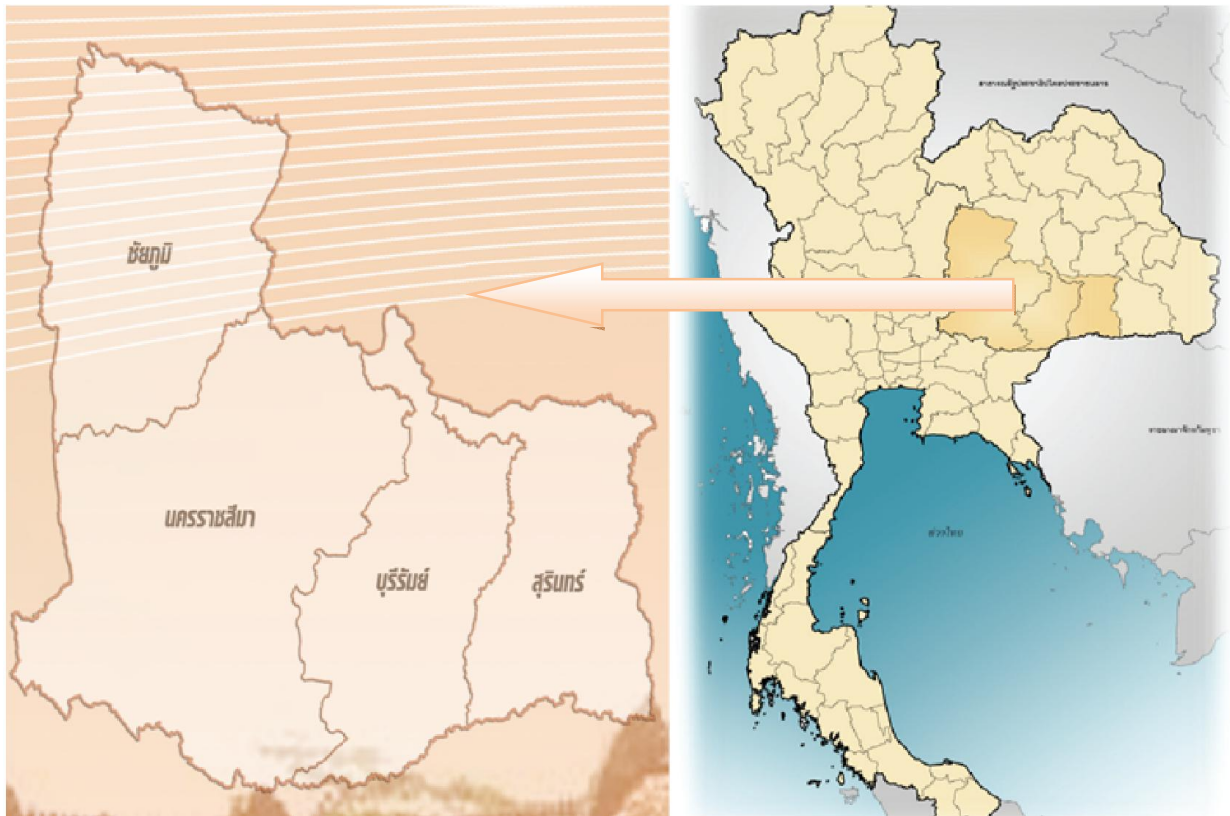
ข้อมูลแผนพัฒนากลุ่มจังหวัดของภาคตะวันออกเฉียงเหนือ ตอนล่าง 1ประกอบไปด้วย จังหวัดชัยภูมิ จังหวัดนครราชสีมา จังหวัดบุรีรัมย์ จังหวัดสุรินทร์)





เพื่อให้แผนพัฒนากลุ่มจังหวัดฯ ทันทสถานการณ์และมีการยืดหยุ่นต่อการเปลี่ยนแปลงกลุ่มจังหวัดภาคตะวันออกเฉียงเหนือตอนล่าง 1 ได้ดำเนินการทบทวนแผนพัฒนากลุ่มจังหวัดภาคตะวันออกเฉียงเหนือตอนล่าง 1 ระหว่างวันที่ 15 - 17 มิถุนายน 2559 และการประชุมกลุ่มย่อยตามรายประเด็นยุทธศาสตร์ เป็นไปตามกรอบและแนวทางของมติคณะกรรมการ นโยบายการบริหารงานจังหวัดและกลุ่มจังหวัดแบบบูรณาการ (ก.น.จ.) ดังกล่าวข้างต้น โดยยึดนโยบาย

รัฐบาล แผนการบริหารราชการแผ่นดิน แนวทางการพัฒนาเศรษฐกิจและสังคมแห่งชาติ ทิศทางการพัฒนาภาคเป็นหลัก และมุ่งเน้นการทำงานแบบเครือข่ายร่วมกันทุกภาคส่วน (ภาครัฐ ภาคเอกชน และภาคประชาสังคม) เพื่อร่วมกันกำหนดทิศทางการพัฒนากลุ่มจังหวัด ฯ ทั้งด้านเศรษฐกิจ ด้านสังคม และด้านทรัพยากรธรรมชาติและสิ่งแวดล้อม เพื่อให้แผนพัฒนากลุ่มจังหวัด ฯ สามารถขับเคลื่อนไปได้ด้วยดีมีประสิทธิภาพ และประสิทธิผล ซึ่งจะเป็นการเพิ่มขีดความสามารถในการแข่งขันของกลุ่มจังหวัด รวมทั้งเป็นการแก้ไขปัญหาาร่วมกันของกลุ่มจังหวัด ให้เหมาะสมกับโอกาสและศักยภาพของกลุ่มจังหวัด และนำไปสู่การกระตุ้นให้เกิดการลงทุนของภาคเอกชนและสร้างรายได้ให้กลุ่มจังหวัด



แผนพัฒนาในกลุ่มจังหวัดภาคตะวันออกเฉียงเหนือตอนล่าง 1 ระยะ 4 ปี (พ.ศ.2561 – 2564) รอบใหม่ ได้รับความเห็นชอบจากคณะกรรมการบริหารงานกลุ่มจังหวัดแบบบูรณาการ (ก.บ.ก.) ภาคตะวันออกเฉียงเหนือตอนล่าง 1 ในคราวประชุม ครั้งที่ 5/2559 เมื่อวันที่ 13 กันยายน 2559 ทั้งนี้ ได้นำแผนพัฒนาในกลุ่มจังหวัดฯ ไปร่วมประชาคมเพื่อรับฟังความคิดเห็นของทุกภาคส่วนราชการ เสร็จเรียบร้อยแล้ว โดยสรุปประเด็นสำคัญ ดังนี้

ตำแหน่งทางยุทธศาสตร์ (Strategics Position)

1. เป็นแหล่งผลิตสินค้าเกษตรและอาหารปลอดภัย
2. เป็นแหล่งผลิตผลิตภัณฑ์ใหม่ระดับประเทศ
3. แหล่งผลิตพลังงานทดแทนที่สำคัญ
4. เป็นแหล่งอารยธรรมขอมและท่องเที่ยวเชิงนิเวศน์
5. เป็นประตูีสานพัฒนาระบบ Logistic และการกระจายสินค้าในภูมิภาค

วิสัยทัศน์ (Vision)

“แหล่งผลิตสินค้าเกษตรและอาหารปลอดภัย ศูนย์กลางผลิตภัณฑ์ใหม่และการท่องเที่ยวอารยธรรมขอม”

พันธกิจ (Mission)

1. ส่งเสริมการผลิตและแปรรูปข้าวหอมมะลิเพื่อการส่งออก
2. ส่งเสริมและพัฒนาการผลิตมันสำปะหลังเพื่ออุตสาหกรรมอาหารและพลังงานทดแทน
3. ส่งเสริมการเลี้ยงโคเนื้อและแปรรูปเชิงคุณภาพ
4. ส่งเสริมศักยภาพการผลิตและการตลาดผลิตภัณฑ์ใหม่
5. ส่งเสริมการท่องเที่ยวอารยธรรมขอม

เป้าประสงค์รวม (Goal)

- 1) มูลค่าผลิตภัณฑ์ข้าวหอมมะลิของกลุ่มจังหวัดเพิ่มสูงขึ้น
- 2) ผลิตภาพและคุณภาพผลิตภัณฑ์มันสำปะหลังเพิ่มสูงขึ้น
- 3) ผลิตภัณฑ์โคเนื้อคุณภาพได้รับการยอมรับจากตลาด
- 4) ศูนย์กลางการผลิตและการตลาดผลิตภัณฑ์ใหม่ระดับอาเซียน
- 5) แหล่งท่องเที่ยวอารยธรรมขอมได้รับความสนใจจากตลาดการท่องเที่ยว
- 6) มีระบบ Logistic ที่ได้มาตรฐานสามารถรองรับการขนส่งและการกระจายสินค้าได้อย่างมีประสิทธิภาพ

ประสิทธิภาพ

ประเด็นยุทธศาสตร์ (Strategics Issues)

- 1) การพัฒนาสินค้าเกษตรและอาหารปลอดภัย
- 2) การพัฒนาผลิตภัณฑ์ใหม่ที่มีคุณภาพ
- 3) การพัฒนาศักยภาพการท่องเที่ยวอารยธรรมขอม
- 4) พัฒนาระบบ Logistic และกระจายสินค้าในภูมิภาค

กลยุทธ์ (Strategy)

1) การพัฒนาสินค้าเกษตรและอาหารปลอดภัย

- 1.1 ส่งเสริมการผลิตและการแปรรูปข้าวหอมมะลิให้ได้มาตรฐาน
- 1.2 เพิ่มศักยภาพการผลิตมันสำปะหลังเพื่อผลิตอาหารและพลังงานทดแทน
- 1.3 ส่งเสริมและพัฒนาการผลิต การแปรรูป และการตลาดโคเนื้อคุณภาพสูง

2) การพัฒนาผลิตภัณฑ์ใหม่ที่มีคุณภาพ

- 2.1 เสริมสร้างองค์ความรู้ผลิตภัณฑ์ใหม่สู่การแข่งขัน
- 2.2 ยกระดับกระบวนการผลิตและการแปรรูปใหม่ให้ได้มาตรฐาน
- 2.3 เพิ่มขีดความสามารถในการแข่งขันด้านการตลาด

3) การพัฒนาศักยภาพการท่องเที่ยวอารยธรรมขอม

- 3.1 การพัฒนาและฟื้นฟูแหล่งท่องเที่ยวให้เกิดความยั่งยืนและยกระดับให้ได้มาตรฐาน
- 3.2 การพัฒนาโครงสร้างพื้นฐานและสิ่งอำนวยความสะดวกเพื่อการท่องเที่ยว
- 3.3 พัฒนาบุคลากรด้านการท่องเที่ยว
- 3.4 ส่งเสริมการตลาดและการประชาสัมพันธ์
- 3.5 การพัฒนาสินค้าและบริการด้านการท่องเที่ยว

4) พัฒนาระบบ Logistic และกระจายสินค้าในภูมิภาค

- 4.1 พัฒนาและเชื่อมโยงโครงสร้างพื้นฐานด้านการคมนาคมขนส่งในกลุ่มจังหวัดและไปสู่ภูมิภาคอินโดจีน
- 4.2 พัฒนาสิ่งอำนวยความสะดวกและกฎระเบียบที่สนับสนุนระบบโลจิสติกส์การค้าและการลงทุน
- 4.3 พัฒนาศักยภาพบุคลากรและผู้ประกอบการ SMEs ด้านโลจิสติกส์ การค้าและการลงทุน เพิ่มขีดความสามารถในการแข่งขัน
- 4.4 พัฒนาฐานข้อมูลและเทคโนโลยีสารสนเทศด้านโลจิสติกส์ การค้าและการลงทุนที่มีประสิทธิภาพ

3.3 แผนพัฒนาจังหวัด

แผนพัฒนาจังหวัด หมายความว่า รายการเกี่ยวกับโครงการและแผนงานต่างๆ ของจังหวัดที่จำเป็นต้องจัดทำเพื่อให้เป็นไปตามวัตถุประสงค์และทิศทางการพัฒนาของจังหวัดในอนาคต โดยต้องคำนึงถึงความต้องการและศักยภาพของประชาชนใน ท้องถิ่นในจังหวัด รวมถึงตลอดถึง ความพร้อมของภาครัฐและภาคธุรกิจเอกชน และยุทธศาสตร์ระดับชาติ มีกระบวนการรับฟังหรือให้ประชาชนมีส่วนร่วมในการกำหนดความต้องการในการพัฒนาพื้นที่ของจังหวัดมาพิจารณาให้เกิดความผสมผสานไม่ขัดแย้งในด้านใดด้านหนึ่ง โดยมีระยะเวลาของแผนพัฒนาจังหวัด 4 ปี

ความสำคัญของแผนพัฒนาจังหวัด

แผนพัฒนาจังหวัดเป็นแนวทางในการพัฒนาจังหวัดแบบองค์รวมที่ครอบคลุมทุกมิติในด้านเศรษฐกิจ สังคม ทรัพยากรธรรมชาติสิ่งแวดล้อมและความมั่นคง เพื่อพัฒนาคุณภาพชีวิต สร้างโอกาสและอาชีพให้สนองต่อความต้องการของประชาชนในจังหวัด โดยต้องแสดงวิสัยทัศน์ พันธกิจ วัตถุประสงค์ เป้าหมาย กลยุทธ์ และแนวทางหรือมาตรการการพัฒนาให้สอดคล้องกับนโยบายของรัฐบาล ทิศทางการพัฒนาประเทศ ศักยภาพของพื้นที่ และปัญหาความต้องการของประชาชน

แผนพัฒนาจังหวัด เป็นแผนยุทธศาสตร์ที่เกิดจากกระบวนการมีส่วนร่วมของภาคีการพัฒนาหรือทุกภาคส่วนที่เกี่ยวข้องในการพัฒนาโดยการประชุมเชิงปฏิบัติการ (Workshop) ระดมความคิดเห็นร่วมกัน เพื่อให้ได้จุดมุ่งหมายในการพัฒนา วิธีดำเนินการเพื่อให้บรรลุจุดมุ่งหมาย โดยนำเอาแนวความคิดการพัฒนาแบบองค์รวม และการบูรณาการเป็นกรอบแนวทางดำเนินการตั้งแต่ขั้นการวางแผนกลยุทธ์ จนถึงขั้นการวางแผนปฏิบัติการ

แผนพัฒนาจังหวัดเป็นเครื่องมือสำคัญในการนำนโยบายของรัฐบาล และทิศทาง การพัฒนาประเทศไปสู่การปฏิบัติในพื้นที่ให้สอดคล้องกับศักยภาพของพื้นที่ และปัญหาความต้องการของประชาชน และ

เป็นแผนชั้นนำการพัฒนาจังหวัดในภาพรวมระยะยาว (4 ปี) แต่ไม่ยึดมั่นว่าจะต้องใช้ระยะเวลาเท่าใด ขึ้นอยู่กับปัญหาและความต้องการของประชาชนในขณะนั้น จึงสามารถปรับเปลี่ยนแผนได้ตามความเหมาะสม รวมทั้งการปรับเปลี่ยนเมื่อมีการเปลี่ยนแปลงนโยบายของรัฐบาลและทิศทางการพัฒนาของประเทศในด้านของยุทธศาสตร์ การพัฒนาขององค์กรปกครองส่วนท้องถิ่นในเขตจังหวัดจังหวัดบุรีรัมย์ ได้กำหนดยุทธศาสตร์เพื่อเป็นแนวทาง ดังรายละเอียด ต่อไปนี้

1. วิสัยทัศน์จังหวัดบุรีรัมย์ (Vision)

“บุรีรัมย์เมืองแห่งกีฬา ทรัพยากรท่องเที่ยวล้ำค่า พัฒนาเกษตรกรรมยั่งยืน สู่พื้นฐานคุณภาพชีวิตที่ดี ยึดวิถีเศรษฐกิจพอเพียง”

2. พันธกิจของจังหวัดบุรีรัมย์(Mission)

1. การพัฒนาคุณภาพชีวิตของประชาชนให้มีความมั่นคงในการดำรงชีวิตมีคุณธรรมมีความสุข และมีสุขภาพที่ดี
2. การส่งเสริมและพัฒนากองท่องเที่ยวอารยธรรมหอมและส่งเสริมกีฬาสู่มาตรฐานโลก
3. การส่งเสริมและพัฒนาเกษตรกรรมและอุตสาหกรรมครบวงจร
4. การพัฒนาศักยภาพการผลิตสินค้าเกษตรไปสู่มาตรฐานเกษตรอินทรีย์และอาหารปลอดภัย
5. การประสานและพัฒนาโครงสร้างพื้นฐานให้ได้มาตรฐานและทั่วถึง
6. การส่งเสริมและพัฒนาเศรษฐกิจตามแนวทางปรัชญาของเศรษฐกิจพอเพียงไปสู่ความยั่งยืน
7. การบริหารจัดการทรัพยากรธรรมชาติสิ่งแวดล้อมและระบบนิเวศอย่างยั่งยืน
8. การพัฒนาด้านการเมืองและการบริหารตามหลักการบริหารจัดการบ้านเมืองที่ดีโดยคำนึงถึงการมีส่วนร่วมของประชาชน
9. การส่งเสริมและพัฒนากิจการการลงทุนและการค้าชายแดน
10. การส่งเสริมการผลิตและการตลาดผลิตภัณฑ์จากไหมและผลิตภัณฑ์ชุมชน

3. ประเด็นยุทธศาสตร์ (Strategic Issues)

1) ประเด็นยุทธศาสตร์ที่ 1 เมื่อนำอยู่และคุณภาพชีวิตที่ดี

1.1) เป้าประสงค์(Goals)

1. ประชาชนมีคุณภาพชีวิตที่ดีมีภูมิคุ้มกันทางสังคมที่เข้มแข็งพึ่งพาตนเองได้
2. ประชาชนมีความมั่นคงและสังคมมีความสงบเรียบร้อย
3. เด็กและเยาวชนได้รับการศึกษาเรียนรู้อย่างทั่วถึงและมีคุณภาพ
4. ประชาชนมีสุขภาพที่ดีและยั่งยืน
5. พัฒนาโครงสร้างพื้นฐานให้ได้มาตรฐานและทั่วถึง
6. ส่งเสริมและสนับสนุนในการอนุรักษ์ฟื้นฟู ศิลปวัฒนธรรม จารีตประเพณีวิถีชีวิตภูมิปัญญาท้องถิ่นทรัพยากรธรรมชาติและสิ่งแวดล้อมในท้องถิ่นให้มีความยั่งยืน
7. สร้างสังคมและเศรษฐกิจฐานรากให้เข้มแข็ง

1.2) กลยุทธ์ (Strategic)

1. สนับสนุนและส่งเสริมการพัฒนาสถาบันครอบครัวให้มีความอบอุ่น
2. ส่งเสริมการพัฒนาคุณภาพชีวิตในกลุ่มเด็กเยาวชนสตรีคนพิการและผู้ด้อยโอกาสให้มีคุณภาพชีวิตที่ดี
3. สร้างค่านิยมจิตสำนึกและพัฒนาศีลธรรมคุณธรรมจริยธรรมของเด็กเยาวชนและประชาชน
4. ส่งเสริมและบูรณาการด้านการศึกษาระบบองค์รวม
5. ส่งเสริมการใช้วิถีชีวิตตามปรัชญาเศรษฐกิจพอเพียง

6. ส่งเสริมและแก้ไขปัญหาด้านสาธารณสุขเพื่อให้ประชาชนมีสุขภาพที่ดีและมีพละานามัยที่สมบูรณ์อย่างยั่งยืน

7. ส่งเสริมและสนับสนุนเพื่อสร้างความเข้มแข็งของประชาชนในการป้องกันและควบคุมสถานการณ์โรคติดเชื้อไวรัสโคโรนา 2019 (Covid-19)

8. พัฒนาและปรับปรุงโครงสร้างพื้นฐานและสิ่งอำนวยความสะดวก

9. ส่งเสริมการแก้ไขปัญหาครัวเรือนยากจน

10. ส่งเสริมและสนับสนุนเพื่อยกระดับรายได้และสร้างโอกาสในการประกอบอาชีพ

11. ส่งเสริมและพัฒนาผลิตภัณฑ์หนึ่งตำบลหนึ่งผลิตภัณฑ์และผลิตภัณฑ์ชุมชน (OTOP)

12. ส่งเสริมสร้างความมั่นคงความสงบเรียบร้อยและความปลอดภัยในชีวิตและทรัพย์สิน

13. ส่งเสริมและสนับสนุนด้านการป้องกันปราบปรามฟื้นฟูและแก้ไขปัญหาอาชญากรรม

14. ส่งเสริมและสนับสนุนการป้องกันและบรรเทาสาธารณภัย

15. ส่งเสริมและสนับสนุนการจัดการขยะและการลดมลพิษอย่างเป็นระบบ

16. อนุรักษ์ฟื้นฟูระบบนิเวศพื้นที่ป่าไม้ทรัพยากรธรรมชาติและสิ่งแวดล้อม

17. ส่งเสริมและสนับสนุนการอนุรักษ์ศาสนา ศิลปะ วัฒนธรรมจารีตประเพณีวิถีชีวิตและภูมิปัญญาท้องถิ่น

18. เสริมสร้างความมั่นคงและพัฒนาความสัมพันธ์อันดีกับประเทศเพื่อนบ้าน

1.3) ตัวชี้วัด (KPI)

1. ระดับความสำเร็จของการพัฒนาคุณภาพชีวิตและการแก้ไขปัญหาสังคม

2. ระดับความสำเร็จในการเสริมสร้างคุณธรรมจริยธรรมแก่ประชาชน

3. และผู้ด้อยโอกาสได้รับสวัสดิการสังคม

4. ระดับความสำเร็จของคุณภาพการศึกษาของเยาวชน

5. ร้อยละของชุมชนที่ได้รับการส่งเสริม/สนับสนุนวิถีชีวิตเศรษฐกิจพอเพียง

6. ระดับความสำเร็จของการพัฒนาคุณภาพและการบริการด้านสาธารณสุข

7. ระดับความสำเร็จของการควบคุมสถานการณ์โรคระบาดต่างๆ

8. ละโครงสร้างพื้นฐานที่ได้รับการพัฒนาและปรับปรุง

9. ระดับความสำเร็จของการแก้ไขปัญหาเพื่อลดจำนวนครัวเรือนยากจนที่มีรายได้ต่ำกว่าเกณฑ์จปฐ.

10. ระดับความสำเร็จของโครงการพัฒนาทักษะด้านอาชีพต่างๆ

11. ร้อยละที่เพิ่มขึ้นของมูลค่าการจำหน่ายผลิตภัณฑ์ชุมชน (OTOP)

12. ระดับความสำเร็จในการส่งเสริมให้เกิดความสมานฉันท์และความสามัคคีของประชาชนภายในจังหวัด

13. ระดับความสำเร็จในการป้องกันและปราบปรามและแก้ไขปัญหาอาชญากรรม

14. ระดับความสำเร็จของการป้องกันและบรรเทาสาธารณภัย

15. ปริมาณขยะและสิ่งปฏิกูลได้รับการจัดการมีจำนวนลดลง

16. ระดับความสำเร็จของการอนุรักษ์ฟื้นฟูระบบนิเวศพื้นที่ป่าไม้ทรัพยากรธรรมชาติและสิ่งแวดล้อม

17. ระดับความสำเร็จของการอนุรักษ์ศาสนา ศิลปวัฒนธรรม จารีตประเพณีวิถีชีวิตและภูมิปัญญาท้องถิ่น

18. ระดับความสำเร็จในการพัฒนาความสัมพันธ์อันดีกับประเทศเพื่อนบ้าน

2) ประเด็นยุทธศาสตร์ที่ 2 การพัฒนาการท่องเที่ยวและกีฬา

2.1) เป้าประสงค์(Goals)

1. ศูนย์กลางการท่องเที่ยวอารยธรรมขอม
2. ยกระดับการพัฒนาการท่องเที่ยวและสิ่งแวดล้อมให้เกิดความยั่งยืน
3. ส่งเสริมและพัฒนาการค้าการลงทุนและการค้าชายแดน
4. เชิดชูศิลปวัฒนธรรม จารีตประเพณีวิถีชีวิตภูมิปัญญาท้องถิ่นเพื่อการท่องเที่ยวในเชิงวัฒนธรรม
5. อนุรักษ์และฟื้นฟูทรัพยากรธรรมชาติและสิ่งแวดล้อมเพื่อการท่องเที่ยวเชิงนิเวศ
6. ส่งเสริมความเป็นเลิศทางด้านกีฬาศูนย์กีฬามาตรฐานโลก

2.2) กลยุทธ์ (Strategic)

1. ส่งเสริมให้เมืองบุรีรัมย์เป็นเมืองที่มีความเป็นอัตลักษณ์
2. พัฒนาโครงสร้างพื้นฐานและการเชื่อมโยงด้านการท่องเที่ยว
3. พัฒนาศักยภาพบุคลากรเพื่อการท่องเที่ยว
4. พัฒนาสินค้าและบริการด้านการท่องเที่ยว
5. ส่งเสริมการตลาดและการประชาสัมพันธ์ด้านการท่องเที่ยว
6. อนุรักษ์ ฟื้นฟู ศิลปวัฒนธรรม จารีตประเพณี วิถีชีวิตและภูมิปัญญาท้องถิ่นเพื่อการท่องเที่ยวเชิงวัฒนธรรม
7. ส่งเสริมและบูรณาการในการอนุรักษ์และฟื้นฟูทรัพยากรธรรมชาติและสิ่งแวดล้อมเพื่อความสมดุลทางธรรมชาติอย่างยั่งยืนและเพื่อการท่องเที่ยวเชิงนิเวศ
8. ส่งเสริมและประสาน สร้างเครือข่ายความร่วมมือกับภาคเอกชนหรือภาคส่วนอื่นๆเพื่อการค้า การลงทุนและการท่องเที่ยวแบบเต็มรูปแบบ
9. ส่งเสริมและพัฒนาการค้าการลงทุนและการค้าชายแดน

2.3) ตัวชี้วัด (KPI)

1. ระดับความสำเร็จของการพัฒนาคุณภาพด้านการท่องเที่ยวของจังหวัด
2. ร้อยละของจำนวนแหล่งท่องเที่ยวที่ได้รับการเผยแพร่ประชาสัมพันธ์
3. ร้อยละที่เพิ่มขึ้นของรายได้จากการท่องเที่ยว
4. โครงสร้างพื้นฐานด้านการท่องเที่ยวที่ได้รับการพัฒนา
5. จำนวนภูมิปัญญาท้องถิ่นที่ได้รับการเผยแพร่และประชาสัมพันธ์ที่เพิ่มขึ้น
6. ร้อยละที่เพิ่มขึ้นของทุนทางวัฒนธรรมท้องถิ่นมาสร้างมูลค่าเพิ่มทางเศรษฐกิจ
7. ระดับความสำเร็จในการพัฒนาและส่งเสริมการท่องเที่ยวเชิงนิเวศเพื่อการท่องเที่ยว
8. ระดับความสำเร็จของการอนุรักษ์ฟื้นฟูทรัพยากรธรรมชาติและสิ่งแวดล้อมเพื่อการท่องเที่ยวอย่างต่อเนื่อง
9. มีศูนย์ข้อมูลการค้าการลงทุนและการท่องเที่ยว
10. ร้อยละของมูลค่าการค้าชายแดนที่เพิ่มขึ้น
11. ระดับความสำเร็จในการส่งเสริมด้านกีฬาแก่เยาวชนและประชาชนทุกระดับ
12. ร้อยละความสำเร็จของการพัฒนาและส่งเสริมกีฬา

3) ประเด็นยุทธศาสตร์ที่ 3 การพัฒนาเกษตรกรรมและอุตสาหกรรม

3.1 เป้าประสงค์ (Goals)

1. สังคมเกษตรและอุตสาหกรรมมีความมั่นคง
2. ผลิตภัณฑ์มวลรวมภาคการเกษตรและอุตสาหกรรมเพิ่มขึ้น
3. ศูนย์กลางพัฒนาเศรษฐกิจภายใต้พื้นฐานของการผลิตสินค้าด้านการเกษตรและอาหารปลอดภัย
4. พัฒนาโครงสร้างพื้นฐานด้านการเกษตรให้ได้มาตรฐานและทั่วถึง

3.2 กลยุทธ์ (Strategy)

1. พัฒนาและส่งเสริมการทำเกษตรอินทรีย์ อินทรีย์ชีวภาพ และเกษตรปลอดภัย
2. ส่งเสริมการลงทุนและปัจจัยเอื้อให้เกิดการลงทุน เพื่อพัฒนาศักยภาพอุตสาหกรรมเกษตรและอุตสาหกรรมบริการ
3. เพิ่มพูนทักษะการพัฒนาอาชีพด้านเกษตรกรรมและอุตสาหกรรม
4. ส่งเสริมและสนับสนุนการพัฒนาขีดความสามารถในการแข่งขันเกษตรอุตสาหกรรมและแปรรูปอาหาร
5. ส่งเสริมและพัฒนาศักยภาพการผลิตและการแปรรูปสินค้าเกษตรเพื่อสร้างมูลค่าเพิ่ม
6. ส่งเสริมและสนับสนุนการผลิตสินค้าเกษตรและอาหารปลอดภัย
7. ยกระดับสินค้าเกษตรให้เข้าสู่ระบบมาตรฐานเพื่อก้าวสู่ตลาดโลก
8. พัฒนาและปรับปรุงโครงสร้างพื้นฐานให้ได้มาตรฐานและมีความสะดวกในด้านการเกษตรอย่างทั่วถึง
9. ส่งเสริมการปลูกพืชเศรษฐกิจและพืชพลังงาน
10. ส่งเสริมการพัฒนามาตรฐานและคุณภาพการผลิตใหม่และผลิตภัณฑ์ใหม่แบบครบวงจร
11. สนับสนุนให้มีการรวมกลุ่มการผลิตและจำหน่าย
12. ส่งเสริมและพัฒนาด้านการตลาดรองรับสินค้าเกษตรอย่างเป็นรูปธรรม รวมถึงพัฒนาระบบเทคโนโลยีสารสนเทศมาใช้ด้านการตลาดชุมชน

3.3 ตัวชี้วัด(KPI)

1. ระดับความสำเร็จในการส่งเสริมและพัฒนาการทำเกษตรอินทรีย์ อินทรีย์ชีวภาพ และเกษตรปลอดภัย
2. จำนวนที่เพิ่มขึ้นของพื้นที่เกษตรอินทรีย์เกษตรชีวภาพ และเกษตรปลอดภัย
3. จำนวนกลุ่มของอุตสาหกรรมเกษตรที่ได้รับการส่งเสริมการลงทุนและการพัฒนาศักยภาพในการประกอบการ
4. จำนวนกลุ่มอาชีพที่ได้รับการเพิ่มพูนทักษะอาชีพด้านต่างๆ
5. ร้อยละของจำนวนสินค้าเกษตรที่ได้รับการพัฒนาให้มีความปลอดภัยและมาตรฐาน
6. ร้อยละของการลดปริมาณการใช้สารเคมี
7. ร้อยละของสินค้าเกษตรกรรมได้รับการพัฒนาและแปรรูปสินค้า
8. ร้อยละโครงสร้างพื้นฐานด้านการเกษตรที่ได้รับการพัฒนาและปรับปรุง
9. ร้อยละของเกษตรกรที่ปลูกพืชเศรษฐกิจและพืชพลังงาน
10. ร้อยละของมูลค่าผลิตภัณฑ์ใหม่ที่เพิ่มขึ้น
11. จำนวนตลาดกลางสินค้าชุมชน

12. ระดับความสำเร็จในการส่งเสริมและพัฒนาด้านการตลาดรวมถึงการพัฒนานาระบบเทคโนโลยีสารสนเทศมาใช้ด้านการตลาดชุมชน

4) ประเด็นยุทธศาสตร์ที่ 4 การพัฒนาขีดสมรรถนะองค์กร

4.1 เป้าประสงค์ (Goals)

1. บุคลากรในองค์กรมีขีดสมรรถนะสูง
2. ประชาชนมีความพึงพอใจในการรับบริการจากหน่วยงาน
3. องค์กรยึดหลักธรรมาภิบาลในการบริหารจัดการกายวิทย์

4.2 กลยุทธ์ (Strategy)

1. พัฒนาขีดสมรรถนะของบุคลากรให้มีความพร้อมในการปฏิบัติหน้าที่ส่งเสริมการพัฒนาขององค์กรปกครองส่วนท้องถิ่น
2. สร้างความรับผิดชอบและมีจิตสำนึกต่อสังคม
3. ออกแบบและพัฒนาระบบการบริหารจัดการงานแบบบูรณาการ
4. ส่งเสริมให้องค์กรและบุคลากรยึดหลักธรรมาภิบาลในการบริหารจัดการ
5. ส่งเสริมให้องค์กรต่อต้านการทุจริตคอร์รัปชันทุกรูปแบบ

4.3 ตัวชี้วัด(KPI)

1. ร้อยละของการบริการที่สามารถลดขั้นตอนและระยะเวลาให้บริการ
2. ร้อยละของบุคลากรที่มีส่วนร่วมในกิจกรรมการแลกเปลี่ยนเรียนรู้
3. ร้อยละของงานบริการที่ได้จัดทำมาตรฐานหรือคู่มือการให้บริการ
4. ร้อยละของบุคลากรที่ผ่านระดับของขีดสมรรถนะที่ส่วนราชการกำหนด
5. ร้อยละของความครอบคลุม ถูกต้อง และทันสมัยของฐานข้อมูลที่สนับสนุนยุทธศาสตร์
6. ร้อยละของบุคลากร ที่ได้รับการพัฒนาขีดสมรรถนะตามแผนพัฒนาบุคลากร
7. ร้อยละของงานที่บริหารจัดการอย่างมีธรรมาภิบาล
8. ระดับความสำเร็จของการส่งเสริมองค์กรให้ต่อต้านการทุจริตคอร์รัปชันและการประพฤติมิชอบ

ชอบ

3.4) ยุทธศาสตร์ขององค์กรปกครองส่วนท้องถิ่น

1) วิสัยทัศน์(Vision)

องค์การบริหารส่วนตำบลท่าม่วง ได้มีการกำหนดวิสัยทัศน์ที่ให้สอดคล้องกับกับสภาพพื้นที่ของตำบลท่าม่วง เนื่องจากสภาพพื้นที่ของตำบลท่าม่วง ไม่ว่าจะเป็นที่ตั้ง ลักษณะภูมิประเทศ การดำรงชีวิต การศึกษา คุณภาพชีวิต รวมถึงวัฒนธรรม ประเพณี ที่อยู่คู่กับตำบลท่าม่วงมาอย่างช้านาน และประกอบกับความต้องการพัฒนาทั้งในภาครัฐ ภาคประชาชน และส่วนอื่นที่เกี่ยวข้อง จึงได้กำหนดวิสัยทัศน์ขององค์การบริหารส่วนตำบลไว้ ดังนี้

“สภาพถนนดี มีแสงสว่างด้วยไฟฟ้า น้ำประปาทุกหมู่บ้านระบบชลประทานเต็มพื้นที่ สุขภาพดีถ้วนหน้า การศึกษาก้าวไกลหลากหลายกลุ่มอาชีพ เป็นดวงประทีปสำหรับผู้ด้อยโอกาสและคนชรา พัฒนาประชาธิปไตย คงไว้ซึ่งวัฒนธรรมท้องถิ่น”

2) ประเด็นยุทธศาสตร์(Strategic Issues)

องค์การบริหารส่วนตำบลท่าม่วง ได้มีการกำหนดยุทธศาสตร์การพัฒนา ที่มีความสอดคล้องกับวิสัยทัศน์ อย่างเห็นได้ชัด ไม่ว่าจะเป็น การคมนาคม การดำรงชีวิต ความเป็นอยู่ การขาดแคลน วัฒนธรรม ประเพณีและสภาพปัญหาเกี่ยวกับผลกระทบทั้งภายในและภายนอกพื้นที่ ซึ่งองค์การบริหารส่วนตำบลท่าม่วงได้กำหนดยุทธศาสตร์ไว้ 5 ยุทธศาสตร์ด้วยกัน ประกอบด้วย

ยุทธศาสตร์ที่ 1 ด้านโครงสร้างพื้นฐานและสาธารณูปโภค

ยุทธศาสตร์ที่ 2 ด้านเศรษฐกิจ

ยุทธศาสตร์ที่ 3 ด้านสังคมและคุณภาพชีวิต

ยุทธศาสตร์ที่ 4 ด้านทรัพยากรธรรมชาติและสิ่งแวดล้อม

ยุทธศาสตร์ที่ 5 ด้านการบริหาร การจัดการบ้านเมืองที่ดี

3) เป้าประสงค์ (Goals)

1. พัฒนาด้านโครงสร้างพื้นฐานและสาธารณูปโภคให้ได้อย่างครบครัน
2. พัฒนาส่งเสริมด้านเศรษฐกิจในชุมชน ให้เกิดรายได้
3. พัฒนาศักยภาพชุมชนให้มีความมั่นคงและเข้มแข็ง มีคุณภาพชีวิตที่ดีและปลอดภัย รวมทั้งมีศิลปะ วัฒนธรรมท้องถิ่นที่ดั่งงาม
4. พัฒนาส่งเสริมกระตุ้นให้ชุมชนรู้สำนึกในการอนุรักษ์ทรัพยากรธรรมชาติและสิ่งแวดล้อมอย่างยั่งยืน
5. พัฒนาส่งเสริมอบรมให้ความรู้ผู้มีส่วนร่วมในหลักวิชาการและเชิงปฏิบัติ เพื่อเพื่อเพิ่มพูนปัญญา ความรู้ ในการปฏิบัติหน้าที่อย่างมีประสิทธิภาพ

4) ตัวชี้วัด (KPI)

องค์การบริหารส่วนตำบลท่าม่วง ได้กำหนดยุทธศาสตร์การพัฒนา จำนวน 5 ยุทธศาสตร์ ซึ่งแต่ละยุทธศาสตร์นั้น มีความสำคัญไม่ต่างกันมาก เพราะการพัฒนาในทุกด้าน ย่อมเป็นไปตามหลักความต้องการของประชาชน เพื่อให้ได้ผลที่ชัดเจน และถูกต้อง จึงได้กำหนดตัวชี้วัดไว้ดังนี้คือ

เชิงปริมาณ

1. โครงการในแผนพัฒนาท้องถิ่นมีจำนวนเพียงพอต่อความต้องการมากน้อยเพียงใด
2. โครงการในแผนพัฒนาท้องถิ่น มีความคุ้มค่าในการดำเนินการมากน้อยเพียงใด
3. โครงการในแผนพัฒนาท้องถิ่น สามารถเข้าถึงประชาชนได้ครอบคลุมมากน้อยเพียงใด
4. โครงการในแผนพัฒนาท้องถิ่น สามารถดำเนินการได้เองมากน้อยเพียงใด

เชิงคุณภาพ

1. โครงการในแผนพัฒนาท้องถิ่นประชาชนมีความพึงพอใจในระดับร้อยละเท่าใด
2. โครงการในแผนพัฒนาท้องถิ่น มีความคุ้มค่าต่อการดำเนินการในระดับร้อยละเท่าใด
3. โครงการในแผนพัฒนาท้องถิ่น ประชาชนได้รับประโยชน์ในระดับร้อยละเท่าใด
4. โครงการในแผนพัฒนาท้องถิ่น ดำเนินการได้เองในระดับร้อยละเท่าใด

5) ค่าเป้าหมาย

องค์การบริหารส่วนตำบลท่าม่วง ได้ดำเนินการกำหนดตัวชี้วัดที่จะได้ทราบถึงความต้องการมีมากน้อยเพียงใดและระดับความพึงพอใจของประชาชนในพื้นที่มีจำนวนร้อยละเท่าใด การกำหนดตัวชี้วัดได้กำหนดไว้เรียบร้อยแล้ว จึงได้กำหนดค่าเป้าหมาย เพื่อให้ทราบว่าการดำเนินการต่างๆ นั้น ตรงตามเป้าหมายหรือไม่เพียงไร โดยกำหนดค่าเป้าหมายไว้ดังนี้ คือ

1. จำนวนร้อยละของประชาชนมีความพึงพอใจมากน้อยเพียงใด
2. จำนวนร้อยละของโครงการที่ดำเนินการเกิดความคุ้มค่ามากน้อยเพียงใด
3. จำนวนร้อยละของประชาชนที่ได้รับผลประโยชน์มีมากน้อยเพียงใด
4. จำนวนร้อยละของโครงการที่องค์การบริหารส่วนตำบลท่าม่วงดำเนินการเองมีมากน้อย

เพียงใด

6) กลยุทธ์ (Strategy)

องค์การบริหารส่วนตำบลท่าม่วง ได้มองเห็นถึงความสำคัญของแต่ละยุทธศาสตร์ ว่ามีความสำคัญและควรจะมีการพัฒนา ในส่วนใด และพัฒนาไปในทิศทางใด จึงได้กำหนดกลยุทธ์ในการพัฒนาในแต่ละยุทธศาสตร์ไว้ดังนี้ คือ

1. พัฒนาโครงสร้างพื้นฐานและระบบสาธารณูปโภคให้ดีขึ้น
2. พัฒนาสนับสนุนส่งเสริมลดรายจ่ายเพิ่มรายได้ให้มีความสมดุล และรายได้เพิ่มขึ้น
3. พัฒนาคุณภาพชีวิตของประชาชนตำบลท่าม่วงให้มีความมั่นคงเพิ่มขึ้นพัฒนาระบบการปฏิบัติงานความมั่นคงและความปลอดภัยในชีวิตและทรัพย์สิน
4. การอนุรักษ์ฟื้นฟูทรัพยากรธรรมชาติให้เกิดความสมดุลอย่างยั่งยืน
5. ปรับปรุงคุณภาพระบบงานและข้อมูลขององค์การบริหารส่วนตำบลท่าม่วง

7) จุดยืนทางยุทธศาสตร์

องค์การบริหารส่วนตำบลท่าม่วง มีจุดเด่น ดังนี้ คือ

1. ทรัพยากรธรรมชาติ

1) แหล่งน้ำที่อุดมสมบูรณ์มีความหลากหลายทางชีวภาพ เหมาะแก่การปลูกพืชทุกชนิด เป็นพื้นที่แหล่งน้ำ แม่น้ำมูล แม่น้ำชี ห้วย หนอง กักเก็บน้ำ ที่อุดมสมบูรณ์มีความเพียงพอต่อความต้องการบริโภคอุปโภคของประชาชน

2) ทรัพยากรสัตว์น้ำที่หลากหลายชนิด ประชาชนสามารถจับบริโภคและจำหน่ายมีรายได้

3) พืชเศรษฐกิจของตำบล ได้แก่ มันสำปะรัง ไม้ยูคาลิปตัส และข้าว ที่เป็นรายได้หลักของ

ประชาชน

2. ด้านกายภาพ

1) มีพื้นที่ตั้งของโครงการคลองส่งน้ำเพื่อการเกษตร ซึ่งเป็นโครงการชลประทาน ที่กรมพัฒนาที่ดินได้ส่งมอบต่อให้องค์การบริหารส่วนตำบลท่าม่วง พื้นที่ตั้งอยู่ที่บ้านบ้านท่าเรือ บ้านท่าม่วง บ้านตราด และบ้านโนนยาง รวม 4 สถานี 5 เครื่องสูบน้ำ ทำให้เอื้อประโยชน์ให้กับประชาชนในเขตพื้นที่ในการทำการเกษตร

2) การคมนาคมที่สะดวก เป็นพื้นที่ที่สามารถเชื่อมต่อไปยังแหล่งท่องเที่ยวหลายแห่งและพื้นที่จังหวัดอื่นได้อย่างสะดวก เช่น หมู่บ้านคชสาร (หมู่บ้านช้าง บ้านตากกลาง ตำบลกระโพ อำเภотаตุม จังหวัดสุรินทร์) สถานีอนุรักษสัตว์ป่าบ้านภูดิน (บ้านภูดิน ตำบลกระโพ อำเภотаตุม จังหวัดสุรินทร์) ทำให้เกิดโอกาสในการส่งเสริมการส่งเสริมการค้าชุมชนและพัฒนาเป็นประตูสู่แหล่งท่องเที่ยว

3) สถานที่ยึดเหนี่ยวทางจิตใจ วัดและสำนักสงฆ์ ในทุกหมู่บ้านเป็นที่ยึดเหนี่ยวจิตใจของประชาชน

4) สถานศึกษา คือ โรงเรียนทั้งระดับประถมศึกษาและระดับมัธยมศึกษา รวมทั้งศูนย์การเรียนรู้และการศึกษาตามอัธยาศัย (ก.ศ.น.)

5) มีสถานที่บริการประชาชน คือ ไปรษณีย์ประจำตำบล สถานีตำรวจชุมชนตำบล ศูนย์ อปพร. หน่วยงานรัฐ และหน่วยปฏิบัติการอาสาสมัคร

ฉะนั้น ด้วยสภาพพื้นที่องค์การบริหารส่วนตำบลท่าม่วง ที่มีความอุดมสมบูรณ์ รวมทั้งสภาพแวดล้อมอื่นทั้งภายในละภายนอกไม่ว่าจะเป็นด้านสาธารณูปโภค ด้านเศรษฐกิจ ด้านวัฒนธรรมและประเพณี ด้านการศึกษาการศึกษา ด้านความมั่นคง และด้านการมีส่วนร่วมร่วมตามหลักประชาธิปไตย จึงกำหนดจุดยืนทางยุทธศาสตร์ (Positioning) ของตำบลท่าม่วง คือ

“สภาพถนนดี มีแสงสว่างด้วยไฟฟ้า น้ำประปาทุกหมู่บ้าน
ระบบชลประทานเต็มพื้นที่ สุขภาพดีถ้วนหน้า
การศึกษาก้าวไกล หลากหลายกลุ่มอาชีพ
เป็นดวงประทีปสำหรับผู้ด้อยโอกาสและคนชรา
พัฒนาประชาธิปไตย คงไว้ซึ่งวัฒนธรรมท้องถิ่น”

นโยบายการพัฒนาของผู้บริหารองค์การบริหารส่วนตำบลท่าม่วง

ในการประชุมเพื่อแถลงนโยบายของนายกองค์การบริหารส่วนตำบลท่าม่วง นายกองค์การบริหารส่วนตำบลท่าม่วง ได้แถลงนโยบายการบริหารงานไว้ดังนี้

1. นโยบายด้านโครงสร้างพื้นฐาน

- 1.1 ดำเนินการก่อสร้างและปรับปรุงถนนสายหลักและถนนสายรองให้เป็นถนนที่ประชาชนสามารถใช้ประโยชน์ได้ตลอดปี
- 1.2 ดำเนินการก่อสร้าง พัฒนา ปรับปรุง ซ่อมแซมระบบน้ำประปา บำรุงรักษาแหล่งน้ำเพื่อการอุปโภคบริโภค
- 1.3 ดำเนินการก่อสร้าง พัฒนา ปรับปรุง แหล่งน้ำเพื่อการเกษตร
- 1.4 ขยายการบริการไฟฟ้าครอบคลุมทุกหลังคาเรือน เพื่ออำนวยความสะดวกให้แก่ประชาชน รวมถึงพัฒนาระบบจำหน่ายไฟฟ้าให้เพียงพอต่อความต้องการของประชาชน
- 1.5 ขยาย ปรับปรุง ซ่อมแซมไฟ แสงสว่างสาธารณะในเขตพื้นที่ตำบลท่าม่วง
- 1.6 ดำเนินก่อสร้างและปรับปรุงอาคารสถานที่ให้อำนวยความสะดวกต่อการใช้บริการของผู้สูงอายุและผู้พิการ
- 1.7 จัดให้มีจุดบริการโทรศัพท์และอินเทอร์เน็ตสาธารณะในตำบล

2. นโยบายด้านเศรษฐกิจและทุนชุมชน

- 2.1 ส่งเสริมและสนับสนุนการผลิตการแปรรูป การตลาดและธุรกิจที่เกี่ยวข้องกับข้าวอย่างครบวงจร
- 2.2 ส่งเสริมการสนับสนุนการเกษตรแบบผสมผสานเกษตรทางเลือกและเกษตรอินทรีย์ รวมทั้งส่งเสริมการถ่ายทอดเทคโนโลยีให้แก่เกษตรกร
- 2.3 การส่งเสริมและสนับสนุนอาชีพ การพัฒนาฝีมือแรงงาน และการเพิ่มรายได้ให้กับประชาชน
- 2.4 ส่งเสริมการสนับสนุนให้ประชาชนได้นำภูมิปัญญาท้องถิ่นมาใช้ให้เกิดประโยชน์ เพื่อเพิ่มรายได้ให้แก่ครอบครัวชุมชนและท้องถิ่น
- 2.5 ส่งเสริมการสนับสนุนให้มีการรวมกลุ่ม/จัดตั้งกลุ่มอาชีพต่างๆ แต่ละกลุ่มในเขตตำบลร่วมกับหน่วยงานที่เกี่ยวข้อง มีการดำเนินการอย่างเป็นระบบ และสามารถสร้างเครือข่ายทั้งในและภายนอกตำบล
- 2.6 ส่งเสริมและสนับสนุนสินค้า หนึ่งชุมชนหนึ่งผลิตภัณฑ์ของหมู่บ้านในเขตตำบลท่าม่วง
- 2.7 ส่งเสริมและสนับสนุนการจัดตั้งกองทุนและการพัฒนาแหล่งทุนในชุมชน

3. นโยบายด้านสังคม การศึกษา ศาสนา วัฒนธรรม สาธารณสุขและกีฬา

- 3.1 พัฒนาและปรับปรุงศูนย์พัฒนาเด็กเล็กในเขตตำบลให้มีมาตรฐานเพื่อเตรียมความพร้อมของเด็กก่อนเข้าสู่ระบบโรงเรียน
- 3.2 สนับสนุนการจัดการศึกษาของโรงเรียนเขตตำบลท่าม่วง
- 3.3 ส่งเสริมสนับสนุนและพัฒนากิจการการศึกษาตามอัธยาศัยของประชาชนในเขตตำบลท่าม่วง
- 3.4 จัดให้มีการอนุรักษ์ฟื้นฟูส่งเสริมขนบธรรมเนียมประเพณีและวัฒนธรรมในรูปแบบต่างๆ เช่น งานประเพณีวันสงกรานต์วันลอยกระทง วันสำคัญทางศาสนา วันสำคัญทางสถาบัน
- 3.5 ส่งเสริมและสนับสนุนกีฬาและนันทนาการในตำบลเพื่อให้ประชาชนมีการเล่นกีฬาและพักผ่อนหย่อนใจ

3.6 ส่งเสริมและสนับสนุนการจัดบริการของสถานสาธารณสุขในพื้นที่ให้มีมาตรฐาน ทั้งด้านการเฝ้าระวัง ส่งเสริมสุขภาพ ป้องกันโรค รักษาพยาบาล และฟื้นฟู

3.7 ส่งเสริมและสนับสนุนการทำงานอาสาสมัครสาธารณสุข (อสม.) และภาคีต่างๆ ในการทำงานด้านสุขภาพและสังคมในชุมชน

3.8 ส่งเสริม สนับสนุน และฟื้นฟู ภูมิปัญญาในการดูแลสุขภาพของประชาชน

3.9 ส่งเสริมและสนับสนุนการจัดสวัสดิการให้กับประชาชนทุกกลุ่มอายุในตำบล

3.10 สนับสนุนให้มีระบบเฝ้าระวังและป้องกันปัญหาทางสังคมในตำบล

3.11 ส่งเสริมและสนับสนุนการรวมกลุ่มองค์กรทางสังคม

3.12 ส่งเสริมและสนับสนุนให้ชุมชนท้องถิ่น มีการจัดการตนเองทุกระดับ ครอบคลุมรอบอุ้นชุมชนเข้มแข็งบนรากฐานวัฒนธรรมและภูมิปัญญาท้องถิ่น

3.13 สนับสนุนนโยบายการแก้ปัญหาทางด้านสังคมของรัฐบาล เช่น ปัญหายาเสพติด ปัญหาผู้สูงอายุ ปัญหาผู้พิการ ปัญหาผู้ด้อยโอกาส ปัญหาเด็กและเยาวชน

3.14 ส่งเสริมประชาธิปไตย ความเสมอภาค และสิทธิเสรีภาพของประชาชน

4. นโยบายด้านสิ่งแวดล้อมและทรัพยากรธรรมชาติ

4.1 รณรงค์ให้ประชาชนเห็นคุณค่า หวงแหนทรัพยากรธรรมชาติในชุมชน สร้างจิตสำนึกต่อส่วนรวมในการรักษาสิ่งแวดล้อม โดยเฉพาะทรัพยากรแหล่ง

4.2 สนับสนุนการปรับปรุงภูมิทัศน์ และการจัดการสภาพแวดล้อมในชุมชนให้น่าอยู่

4.3 บริหารจัดการทรัพยากรธรรมชาติและสิ่งแวดล้อมโดยให้ชุมชนเข้ามามีส่วนร่วม

4.4 เฝ้าระวังและควบคุมกิจการที่เป็นอันตรายต่อสุขภาพของประชาชน

4.5 ส่งเสริมและสนับสนุนการจัดการขยะสิ่งปฏิกูลและน้ำเสียในชุมชน

4.6 ลดการใช้สารเคมีในการผลิตทางการเกษตร

5. นโยบายด้านการบริหารองค์การบริหารส่วนตำบลท่าม่วง

5.1 เน้นกระบวนการมีส่วนร่วมของประชาชนในการบริหารจัดการตั้งแต่การวางแผนการดำเนินงานการตรวจสอบและการประเมินผล

5.2 สร้างบรรยากาศในการทำงานภายในองค์กรให้เป็นองค์กรแห่งการเรียนรู้ องค์กรแห่งการเปลี่ยนแปลง เป็นองค์กรปกครองท้องถิ่นเพื่อประชาชนในท้องถิ่น

5.3 ส่งเสริมสนับสนุนการพัฒนาบุคลากรให้มีความรู้ และทักษะในการปฏิบัติงาน เท่าทันสถานการณ์ที่เปลี่ยนแปลงทั้งด้านสังคม เศรษฐกิจ สิ่งแวดล้อมและเทคโนโลยี ตลอดจนปลูกจิตสำนึกให้บุคลากรมีจิตสาธารณะมีความรักและหวงแหนความเป็นท้องถิ่น

5.4 ปรับปรุงและพัฒนาระบบการจัดเก็บรายได้ในด้านการจัดเก็บภาษี และค่าธรรมเนียมใบอนุญาตต่างๆ ให้ทั่วถึงและเป็นธรรม

5.5 บริหารราชการท้องถิ่นโดยยึดหลักการบริหารบ้านเมืองที่ดี (ธรรมมาภิบาล) ประกอบด้วย หลักนิติธรรม หลักความโปร่งใส หลักการมีส่วนร่วม หลักความรับผิดชอบและหลักความคุ้มค่า

8) ความเชื่อมโยงของยุทธศาสตร์ในภาพรวม

องค์การบริหารส่วนตำบลท่าม่วง ได้ดำเนินการจัดทำยุทธศาสตร์การพัฒนาภายใต้กรอบและทิศทางของแผนยุทธศาสตร์ชาติ และแผนยุทธศาสตร์จังหวัด เพื่อให้เกิดความสอดคล้อง และเพื่อใช้ในการประสานแผนพัฒนาท้องถิ่น รวมทั้งร่วมขับเคลื่อนพัฒนาให้เป็นไปตามระบบการบริหารจัดการให้มีความเชื่อมโยงของยุทธศาสตร์ไปในทิศทางเดียวกัน เพื่อให้มีประสิทธิภาพและเกิดประสิทธิผลที่ดี ดังนี้

ยุทธศาสตร์การพัฒนาชาติ	ยุทธศาสตร์สู่การปฏิบัติของจังหวัดบุรีรัมย์	นโยบายและแผนพัฒนาองค์การบริหารส่วนตำบลท่าม่วง	
		เป้าประสงค์	วัตถุประสงค์
<p>1. ยุทธศาสตร์ด้านความมั่นคง</p> <p><u>เป้าหมาย</u></p> <p>สร้างเสถียรภาพภายในประเทศและช่วยลดและป้องกันภัยคุกคามจากภายนอก รวมทั้งสร้างความเชื่อมั่นในกลุ่มประเทศอาเซียนและประชาคมโลกที่มีต่อประเทศไทย</p>	<p>ยุทธศาสตร์ที่ 1 เมืองน่าอยู่และคุณภาพชีวิตที่ดี</p> <p>1. ประชาชนมีคุณภาพชีวิตที่ดี มีภูมิคุ้มกันทางสังคมที่เข้มแข็งพึ่งพาตนเองได้</p> <p>2. ประชาชนมีความมั่นคงและสังคมมีความสงบเรียบร้อย</p> <p>3. เด็กและเยาวชนได้รับการศึกษาเรียนรู้อย่างทั่วถึงและมีคุณภาพ</p> <p>4. ประชาชนมีสุขภาพที่ดีและยั่งยืน</p> <p>5. พัฒนาโครงสร้างพื้นฐานให้ได้มาตรฐานและทั่วถึง</p> <p>6. ส่งเสริมและสนับสนุนในการอนุรักษ์ฟื้นฟูศิลปวัฒนธรรม จารีตประเพณี วิถีชีวิตภูมิปัญญาท้องถิ่นทรัพยากรธรรมชาติ และสิ่งแวดล้อมในท้องถิ่นให้มีความยั่งยืน</p> <p>7. สร้างสังคมและเศรษฐกิจฐานรากให้เข้มแข็ง</p>	<p>ยุทธศาสตร์ที่ 3 ด้านสังคมและคุณภาพชีวิต</p>	<p>- เพื่อพัฒนาส่งเสริมด้านเศรษฐกิจในชุมชน ให้เกิดรายได้ประกอบด้วย</p> <p>1) การสนับสนุนและส่งเสริมด้านคุณภาพชีวิต การศึกษา กีฬาและนันทนาการ</p> <p>2) การสนับสนุนและส่งเสริมด้านสาธารณสุขและความมั่นคงในชีวิตและทรัพย์สิน</p> <p>3) การสนับสนุนและส่งเสริมด้านศาสนา ศิลปวัฒนธรรม ประเพณีท้องถิ่น</p>

ยุทธศาสตร์การพัฒนาชาติ	ยุทธศาสตร์สู่การปฏิบัติของจังหวัดบุรีรัมย์	นโยบายและแผนพัฒนาองค์การบริหารส่วนตำบลท่าม่วง	
		เป้าประสงค์	วัตถุประสงค์
<p>2. ยุทธศาสตร์ด้านการสร้างความสามารถในการแข่งขัน <u>เป้าหมาย</u> เพื่อให้ประเทศไทยสามารถพัฒนาไปสู่การเป็นประเทศพัฒนาแล้ว ซึ่งจำเป็น ต้องยกระดับผลิตภาพการผลิตและการใช้นวัตกรรมในการเพิ่มความสามารถในการแข่งขันและการพัฒนาอย่างยั่งยืนทั้งในสาขาอุตสาหกรรมเกษตรและบริการ การสร้างความมั่นคงและปลอดภัยด้านอาหาร การเพิ่มขีดความสามารถทางการค้าและการเป็นผู้ประกอบการรวมทั้งการพัฒนาฐานเศรษฐกิจแห่งอนาคต ทั้งนี้ภายใต้กรอบการปฏิรูปและพัฒนาปัจจัยเชิงยุทธศาสตร์ทุกด้าน</p>	<p>ยุทธศาสตร์ที่ 2 การพัฒนาการท่องเที่ยว</p> <ol style="list-style-type: none"> 1. ศูนย์กลางการท่องเที่ยวอารยธรรมขอม 2. ยกระดับการพัฒนาการท่องเที่ยวและสิ่งแวดล้อมให้เกิดความยั่งยืน 3. ส่งเสริมและพัฒนาการค้าการลงทุนและการค้าชายแดน 4. เชิดชูศิลปวัฒนธรรม จารีตประเพณี วิถีชีวิตภูมิปัญญาท้องถิ่นเพื่อการท่องเที่ยวในเชิงวัฒนธรรม 5. อนุรักษ์และฟื้นฟูทรัพยากรธรรมชาติและสิ่งแวดล้อมเพื่อการท่องเที่ยวเชิงนิเวศ 6. ส่งเสริมความเป็นเลิศทางด้านการกีฬาศูนย์กีฬามาตรฐานโลก 	<p>ยุทธศาสตร์ที่ 2 ด้านเศรษฐกิจ</p> <p>ยุทธศาสตร์ที่ 4 ด้านทรัพยากรธรรมชาติและสิ่งแวดล้อม</p>	<p>- เพื่อพัฒนาส่งเสริมด้านเศรษฐกิจในชุมชน ให้เกิดรายได้ประกอบด้วย</p> <ol style="list-style-type: none"> 1) การสนับสนุนและส่งเสริมการพัฒนาอาชีพ เพื่อเพิ่มรายได้ 2) การสนับสนุนและส่งเสริมกลุ่มอาชีพ กลุ่มวิสาหกิจชุมชน องค์กรการกุศล และกลุ่มอื่นๆ <p>- เพื่อพัฒนาส่งเสริมกระตุ้นให้ชุมชนรู้จักในการอนุรักษ์ทรัพยากรธรรมชาติและสิ่งแวดล้อมอย่างยั่งยืน</p> <ol style="list-style-type: none"> 1) การสนับสนุนและส่งเสริมการอนุรักษ์ฟื้นฟูทรัพยากรธรรมชาติและสิ่งแวดล้อม 2) การสนับสนุนและส่งเสริมการรณรงค์สร้างจิตสำนึกที่ดี
<p>3. ยุทธศาสตร์การพัฒนาและเสริมสร้างศักยภาพคน <u>เป้าหมาย</u> เพื่อพัฒนาคนและสังคมไทยให้เป็นรากฐานที่แข็งแกร่งของประเทศมีความพร้อมทางกายใจสติปัญญา มีความเป็นสากล มีทักษะการคิดวิเคราะห์อย่างมีเหตุผล มีระเบียบวินัย เคารพกฎหมาย มีคุณธรรมจริยธรรม รู้คุณค่าความเป็นไทย มีครอบครัวที่มั่นคง</p>	<p>ยุทธศาสตร์ที่ 3 การพัฒนาเกษตรกรรมและอุตสาหกรรม</p> <ol style="list-style-type: none"> 1. สังคมเกษตรและอุตสาหกรรมมีความมั่นคง 2. ผลิตภัณฑ์มวลรวมภาคการเกษตรและอุตสาหกรรมเพิ่มขึ้น 3. ศูนย์กลางพัฒนาเศรษฐกิจภายใต้พื้นฐานของการผลิตสินค้าด้านการเกษตรและอาหารปลอดภัย 4. พัฒนาโครงสร้างพื้นฐานด้านการเกษตรให้ได้มาตรฐานและทั่วถึง 	<p>ยุทธศาสตร์ที่ 3 ด้านสังคมและคุณภาพชีวิต</p>	<p>- เพื่อพัฒนาส่งเสริมด้านเศรษฐกิจในชุมชน ให้เกิดรายได้ประกอบด้วย</p> <ol style="list-style-type: none"> 1) การสนับสนุนและส่งเสริมด้านคุณภาพชีวิต การศึกษา กีฬาและนันทนาการ 2) การสนับสนุนและส่งเสริมด้านสาธารณสุขและความมั่นคงในชีวิตและทรัพย์สิน 3) การสนับสนุนและส่งเสริมด้านศาสนา ศิลปะวัฒนธรรม ประเพณีท้องถิ่น

ยุทธศาสตร์การพัฒนาชาติ	ยุทธศาสตร์สู่การปฏิบัติของจังหวัดบุรีรัมย์	นโยบายและแผนพัฒนาองค์การบริหารส่วนตำบลท่าม่วง	
		เป้าประสงค์	วัตถุประสงค์
<p>4. ยุทธศาสตร์ด้านการสร้างโอกาสความเสมอภาคและเท่าเทียมกันทางสังคม</p> <p><u>เป้าหมาย</u></p> <p>เพื่อเร่งกระจายโอกาสการพัฒนาและสร้างความมั่นคงให้ทั่วถึง ลดความเหลื่อมล้ำไปสู่สังคมที่เสมอภาคและเป็นธรรม</p>	<p>ยุทธศาสตร์ที่ 4 การพัฒนาขีดสมรรถนะองค์กร</p>	<p>ยุทธศาสตร์ที่ 5 ด้านการบริหาร การจัดการบ้านเมืองที่ดี</p>	<p>- เพื่อพัฒนาส่งเสริมอบรมให้ความรู้ผู้มีส่วนร่วมในหลักวิชาการและเชิงปฏิบัติ เพื่อเพื่อเพิ่มพูนปัญญา ความรู้ ในการปฏิบัติหน้าที่อย่างมีประสิทธิภาพ ประกอบด้วย</p> <ol style="list-style-type: none"> 1) การสนับสนุนและส่งเสริมการมีส่วนร่วมในการพัฒนาท้องถิ่นของประชาชน 2) การสนับสนุนและส่งเสริมการพัฒนาบุคลากรท้องถิ่นและผู้มีส่วนเกี่ยวข้อง
<p>6. ยุทธศาสตร์ด้านการปรับสมดุลและพัฒนาระบบการบริหารจัดการภาครัฐ</p> <p><u>เป้าหมาย</u></p> <p>เพื่อให้หน่วยงานภาครัฐมีขนาดที่เหมาะสมกับบทบาทภารกิจ มีสมรรถนะสูง มีประสิทธิภาพและประสิทธิผลกระจายบทบาทภารกิจไปสู่ท้องถิ่นอย่างเหมาะสม มีธรรมาภิบาล</p>	<p>ยุทธศาสตร์ที่ 5 ด้านการบริหารจัดการ</p> <ol style="list-style-type: none"> 1. คุณภาพของระบบวางแผน 2. คุณภาพระบบข้อมูลและสารสนเทศ 3. คุณภาพการประสานงานและการมีส่วนร่วม ตลอดจนการประชาสัมพันธ์ประเด็นยุทธศาสตร์ของจังหวัดผ่านสื่อต่างๆ 	<p>ยุทธศาสตร์ที่ 5 ด้านการบริหาร การจัดการบ้านเมืองที่ดี</p>	<p>- เพื่อพัฒนาส่งเสริมอบรมให้ความรู้ผู้มีส่วนร่วมในหลักวิชาการและเชิงปฏิบัติ เพื่อเพื่อเพิ่มพูนปัญญา ความรู้ ในการปฏิบัติหน้าที่อย่างมีประสิทธิภาพ ประกอบด้วย</p> <ol style="list-style-type: none"> 1) การสนับสนุนและส่งเสริมการมีส่วนร่วมในการพัฒนาท้องถิ่นของประชาชน 2) การสนับสนุนและส่งเสริมการพัฒนาบุคลากรท้องถิ่นและผู้มีส่วนเกี่ยวข้อง

(3) การวิเคราะห์เพื่อพัฒนาท้องถิ่น

การวิเคราะห์กรอบการจัดทำยุทธศาสตร์ขององค์กรปกครองส่วนท้องถิ่น (ใช้การวิเคราะห์ SWOT Analysis/Demand (Demand Analysis) / Global Demand และ Trend ปัจจัยและสถาน การณ์การเปลี่ยนแปลงที่มีผลต่อการพัฒนาอย่างน้อยต้องประกอบด้วยการวิเคราะห์ศักยภาพด้านเศรษฐกิจด้านสังคม, ด้านทรัพยากรธรรมชาติและสิ่งแวดล้อม)

3.1.1 ผลการวิเคราะห์ศักยภาพเพื่อประเมินสถานภาพการพัฒนา ในปัจจุบันและโอกาสการพัฒนา ในอนาคตของท้องถิ่น ด้วยเทคนิค SWOT Analysis (จุดแข็ง จุดอ่อน โอกาส และอุปสรรค)

ผลการวิเคราะห์ศักยภาพขององค์การบริหารส่วนตำบลท่าม่วง จึงสรุปได้ว่า องค์การบริหารส่วนตำบลท่าม่วง มีศักยภาพการพัฒนาที่ ปัจจัยภายนอกมีโอกาสมากกว่าอุปสรรค และปัจจัยภายในมีจุดแข็งมากกว่าจุดอ่อน ดังนั้น จึงมีสภาพความโน้มเอียงไปในตำแหน่ง “เอื้อแต่ต้องพัฒนา”

**ผลการวิเคราะห์ศักยภาพเพื่อประเมินสถานภาพการพัฒนา
ในปัจจุบันและโอกาสการพัฒนาในอนาคตของท้องถิ่น
SWOT Analysis (จุดแข็ง จุดอ่อน โอกาส และอุปสรรค)**

ปัจจัยที่เอื้อต่อการพัฒนา (S = STRENGTH)	ปัจจัยที่เป็นอุปสรรคต่อการพัฒนา (W = WEAKNESS)
1. มีศักยภาพการผลิตด้านการเกษตร 2. มีเส้นทางคมนาคมสะดวกในการขนส่ง 3. ผลิตภัณฑ์ในตำบลมีชื่อเสียงและได้รับการยอมรับ 4. จัดเก็บรายได้ได้ตามเป้าหมาย	1. ระบบชลประทานกระจายไม่ทั่วถึง 2. ขาดแคลนน้ำเพื่ออุปโภค บริโภค ช่างหน้าแล้ง 3. ราคาผลผลิตตกต่ำในช่วงฤดูการ 4. เกษตรกรขาดความรู้และเทคนิคในการสร้างมูลค่าเพิ่มผลผลิตเกษตร 5. เยาวชนรุ่นใหม่ไม่สนใจทำการเกษตร 6. ประชาชนขาดความร่วมมืออย่างจริงจังในการร่วมกันพัฒนาท้องถิ่น
ปัจจัยภายนอกที่เอื้อต่อการพัฒนา (O = OPPORTUNITY)	ปัจจัยภายนอกที่เป็นอุปสรรคต่อการพัฒนา (T = THREAT)
1. นโยบายของรัฐให้การสนับสนุน SMEs 2. นโยบายแก้ไขปัญหาคาความยากจนของรัฐบาล 3. นโยบายรวมพลังแผ่นดินขจัดสิ้นยาเสพติด 4. เทคโนโลยีใหม่ๆ ช่วยแปรรูปสินค้าและเพิ่มมูลค่าสินค้าเกษตร 5. นโยบายแปลงสินทรัพย์เป็นทุน 6. องค์กรเอกชนให้ความร่วมมือในการพัฒนา 7. นโยบายเศรษฐกิจพอเพียง 8. นโยบายคุณธรรมนำไทย	1. การบังคับใช้และปฏิบัติตามระเบียบ ข้อบังคับ ของกฎหมายไม่เข้มงวด 2. สภาพดินฟ้าอากาศไม่เอื้ออำนวยส่งผลกระทบต่อผลผลิตทางการเกษตร 3. ขาดการลงทุนภาคเกษตรอย่างต่อเนื่องและจริงจัง

3.1.2 ปัจจัยและสถานการณ์การเปลี่ยนแปลงที่มีผลต่อการพัฒนา

ผลการวิเคราะห์ปัญหาและความต้องการของประชาชน ในท้องถิ่นตามประเด็นการพัฒนาท้องถิ่น ประกอบด้วย ขอบข่ายและปริมาณของปัญหาพื้นที่เป้าหมายกลุ่มเป้าหมายการคาดการณ์แนวโน้มในอนาคต

ชื่อปัญหา	ขอบข่ายและปริมาณของปัญหา	กลุ่มเป้าหมาย, พื้นที่เป้าหมาย	การคาดการณ์แนวโน้มในอนาคต
<p>1. ปัญหาด้านโครงสร้างพื้นฐาน</p> <p>1.1 การคมนาคมไม่สะดวก</p>	<p>1.1 ถนนในหมู่บ้านบางสายจะเป็นถนนดินลงลูกรังหินคลุกเมื่อฝนตกทำให้ถนนเป็นหลุมเป็นบ่อทำให้การสัญจรไปมาไม่สะดวกอีกทั้งสภาพผิวจราจรค่อนข้างแคบโดยประมาณ 3-4 เมตรทำให้เป็นอุปสรรคต่อการสัญจร</p>	<p>1.1 ทุกหมู่บ้าน</p>	<p>1.1 หากเมื่อเราสามารถดำเนินการก่อสร้างยกระดับถนนขยายผิวจราจรให้สูงพ้นจากการน้ำท่วมถึงเราสามารถดำเนินการก่อสร้างถนนคสล.หรือลาดยางได้ทุกสายซึ่งจะทำให้เราไม่ต้องทำโครงการซ่อมแซมถนนลูกรังหินคลุกให้สิ้นเปลืองงบประมาณหรือซ้ำซ้อนกับหน่วยงานอื่นอีก</p>
<p>1.2 คุณภาพน้ำ ประปาที่ใช้ยังไม่เพียงพอราษฎรบางหมู่บ้านยังไม่มีน้ำประปาใช้</p>	<p>1.2 น้ำประปาที่ราษฎรในแต่ละหมู่ใช้ยังมีความสะอาดไม่เพียงพอสำหรับผู้บริโภคบางหมู่บ้านยังไม่มีน้ำเพื่อการอุปโภคและบริโภค</p>	<p>1.2 จำนวน 2 แห่ง - ประปาหมู่บ้าน 2 แห่ง</p>	<p>1.2 จะขอให้หน่วยงานในสังกัดกรมทรัพยากรน้ำและสำนักงานทรัพยากรน้ำบาดาลช่วยเหลือในการตรวจสอบคุณภาพน้ำประปาทุกแห่งในเขตพื้นที่อบต. และจะดำเนินการติดตั้งถังกรองน้ำสำหรับจุดที่จะต้องปรับปรุงแก้ไขและดำเนินการก่อสร้างระบบประปาให้ราษฎรมีน้ำประปาใช้ทุกหมู่บ้าน</p>
<p>1.3 ไม่มีไฟทางสาธารณะ</p>	<p>1.3 บริเวณทางสัญจรหลายแห่งในหมู่บ้านไม่มีไฟทางสาธารณะทำให้อาจเป็นอันตรายต่อชีวิตและทรัพย์สินของราษฎรผู้ใช้เส้นทางไม่ว่าจะเป็นการเสี่ยงต่อการเกิดอุบัติเหตุบนท้องถนนหรือการโจรกรรมอาชญากรรมต่างๆ</p>	<p>1.3 บริเวณชุมชนทางสัญจรภายในหมู่บ้านจุดสำคัญทุกหมู่บ้าน</p>	<p>1.3 ต้องประสานหน่วยงานที่รับผิดชอบคือการไฟฟ้าส่วนภูมิภาค ในการดูแลให้ความช่วยเหลือโดยอาจจะของงบประมาณจากไฟฟ้าหรือองค์กรปกครองส่วนท้องถิ่นให้การสนับสนุนเพื่อความรวดเร็วในการแก้ไขปัญหา</p>

ชื่อปัญหา	ขอบข่ายและปริมาณของปัญหา	กลุ่มเป้าหมาย, พื้นที่เป้าหมาย	การคาดการณ์แนวโน้มในอนาคต
<p>2. ปัญหาด้านเศรษฐกิจ</p> <p>2.1 ภาวะน้ำท่วมทำให้ผลผลิตทางการเกษตรเสียหายหรือไม่สามารถทำการเกษตรได้</p> <p>2.2 ราษฎรว่างงานไม่มีงานทำ</p>	<p>2.1 ในช่วงฤดูน้ำหลากฤดูฝนในช่วงเดือนกันยายนถึงเดือนตุลาคมราษฎรในพื้นที่ตำบลท่าม่วงได้รับผลกระทบเนื่องจากน้ำจะท่วมพื้นที่ทำการเกษตรและราษฎรจะว่างงานในช่วงที่ไม่สามารถทำการเกษตรได้</p> <p>2.2 เนื่องจากในช่วงฤดูทำนาปีราษฎรสามารถทำนาได้แต่เนื่องจากภาวะน้ำท่วมทำให้ราษฎรขาดรายได้ในส่วนที่เสียหายไป และในช่วงหมดฤดู ทำนา</p>	<p>2.1 ทุกหมู่บ้าน/ราษฎรที่เป็นเกษตรกรในทุกพื้นที่ในเขต อบต.</p> <p>2.2 ทุกหมู่บ้านในกลุ่มชานนาและเกษตรกร</p>	<p>2.1 จะดำเนินการก่อสร้างคันกั้นน้ำให้ครอบคลุมทุกพื้นที่เพื่อกั้นน้ำไม่ให้เข้าท่วมผลผลิตทางการเกษตรให้ราษฎรสามารถพัฒนาได้เพิ่มผลผลิตและรายได้</p> <p>2.2 นอกเหนือจากความพยายามในการก่อสร้างหรือเสริมขยายคันกั้นน้ำให้ครอบคลุมทุกพื้นที่แล้วแนวทางการช่วยเหลือตามสภาพปัญหาดังกล่าวคือการจัดให้มีการฝึกอาชีพส่งเสริมสนับสนุนการจัดตั้งกลุ่มอาชีพเพื่อเสริมรายได้ให้กับราษฎรในฤดูว่างงานทั้งชานนาเกษตรกรและราษฎรที่มีใช้เกษตรกรด้วย</p>
<p>3. ปัญหาด้านสังคมและคุณภาพชีวิต</p> <p>3.1 ปัญหาสวัสดิการแก่ผู้ด้อยโอกาสในสังคมไม่เพียงพอ</p> <p>3.2 ราษฎรมีคุณภาพชีวิตไม่ดีพอขาดความรู้</p>	<p>3.1 ผู้สูงอายุที่ไม่มีผู้อุปการะมีมากในชุมชนรวมถึงผู้พิการผู้ติดเชื่อเอตส์ฯลฯยังไม่ได้รับความช่วยเหลือเป็นจำนวนมาก</p> <p>3.2 ราษฎรส่วนใหญ่มีชีวิตความเป็นอยู่ในระดับกลางๆ ซึ่งยังมีคุณภาพชีวิตการอยู่อาศัยยังไม่ดี พอขาดความรู้ที่จะมาพัฒนาบ้านพัฒนาครอบครัวและพัฒนาสังคม</p>	<p>3.1 ผู้สูงอายุผู้พิการผู้ติดเชื่อเอตส์และด้อยโอกาสทางสังคมอื่นๆทุกหมู่บ้าน</p> <p>3.2 ราษฎรทุกหมู่บ้าน</p>	<p>3.1 หากเราได้รับการจัดสรรงบประมาณเพิ่มขึ้นประชาชนในตำบลได้รับการช่วยเหลือด้านสวัสดิการเพิ่มขึ้น</p> <p>3.2 สร้างเสริมให้ราษฎรทุกคนทุกครอบครัวมีคุณภาพชีวิตที่ดีขึ้น</p> <ul style="list-style-type: none"> - การฝึกอบรม - การรณรงค์ประชาสัมพันธ์ - การให้ความรู้ข้อมูลข่าวสาร - การสร้างจิตสำนึกในการพัฒนา

ชื่อปัญหา	ขอบข่ายและปริมาณของปัญหา	กลุ่มเป้าหมาย, พื้นที่เป้าหมาย	การคาดการณ์แนวโน้มในอนาคต
<p>4. ปัญหาด้านทรัพยากรธรรมชาติและสิ่งแวดล้อม</p> <p>4.1 คูคลองตันเขิน</p> <p>4.2 ไม่มีสถานที่กำจัดขยะ</p>	<p>4.1 คูคลองบางแห่งในหมู่บ้านตันเขินทำให้ปริมาณน้ำที่จะใช้เพื่อการอุปโภคหรือเพื่อการเกษตรไม่เพียงพอ</p> <p>4.2 หลายหมู่บ้านไม่มีเตาเผาขยะบางแห่งชำรุดไม่เพียงพอต่อความต้องการของชุมชน</p>	<p>4.1 ทุกหมู่บ้าน</p> <p>4.2 ทุกหมู่บ้าน</p>	<p>4.1 ดำเนินการขุดลอกให้ปริมาณน้ำเพียงพอกับความต้องการ</p> <p>4.2 จะดำเนินการหาสถานที่ที่เหมาะสมก่อสร้างเตาเผาขยะให้เพียงพอทุกหมู่บ้านรวมถึงการรณรงค์ประชาสัมพันธ์สร้างจิตสำนึกให้แก่ราษฎรในการช่วยกันรักษาสมบัติสาธารณะและสิ่งแวดล้อม</p>
<p>5. ปัญหาด้านการบริหารจัดการบ้านเมืองที่ดี</p> <p>5.1 เจ้าหน้าที่, สมาชิกอบต. ผู้บริหารอบต. ฯลฯ ขาดทักษะมุมมองในการเพิ่มศักยภาพให้กับหน่วยงาน</p> <p>5.2 ไม่มีอุปกรณ์เครื่องมือเครื่องใช้รวมถึงงบประมาณที่มีอยู่อย่างจำกัดรวมถึงบุคลากรในสำนักงานที่จะช่วยปฏิบัติราชการไม่เพียงพอ</p>	<p>5.1 เจ้าหน้าที่, ผู้บริหารสมาชิกอบต. มีความรู้และประสบการณ์น้อยทำให้เป็นอุปสรรคต่อการปฏิบัติหน้าที่ราชการหรือการวางแผนนโยบายต่างๆ ในการบริหารงานเพื่อการบริการสาธารณะให้แก่ราษฎรในพื้นที่</p> <p>5.2 เนื่องจากองค์การบริหารส่วนตำบลท่าม่วงเป็นท้องถิ่นขนาดกลางรายได้และเงินอุดหนุนทั้งที่จัดเก็บเองและได้รับการจัดสรรไม่เพียงพอต่อการปฏิบัติงานเพื่อบริการประชาชน</p>	<p>5.1 พนักงานส่วนตำบลและเจ้าหน้าที่, ผู้บริหารอบต. สมาชิกอบต. และคณะกรรมการชุมชนต่างๆ</p> <p>5.2 สำนักงานอบต.</p> <ul style="list-style-type: none"> - บุคลากร - เครื่องมือเครื่องใช้ - ครุภัณฑ์ต่างๆ 	<p>5.1 เพื่อเพิ่มประสิทธิภาพและศักยภาพในการปฏิบัติงานการให้บริการที่เป็นสาธารณะแก่ประชาชนจึงเร่ง สนับสนุนจัดให้มีหรือส่งบุคลากรฝ่ายต่างๆ เข้าร่วมการฝึกอบรมหลักสูตรที่เกี่ยวข้องเพื่อนำมาใช้ให้เป็นประโยชน์แก่งานราชการรวมถึงการจัดให้มีหรือส่งเสริมให้เข้าร่วมศึกษาดูงานส่วนราชการฯลฯที่เป็นต้น แบบให้นำมาประยุกต์ใช้กับองค์กร</p> <p>5.2 การจัดซื้ออุปกรณ์เครื่องมือเครื่องใช้การบรรจุเจ้าหน้าที่เพิ่มเติมรวมถึงการพัฒนาทุกด้านให้เหมาะสมสมดุลกับงบประมาณที่ได้รับและงานที่มีอยู่</p>

3.2 การประเมินสถานการณ์สภาพแวดล้อมภายนอกที่เกี่ยวข้อง

การประเมินสถานการณ์สภาพแวดล้อมภายนอกที่เกี่ยวข้องนั้นองค์การบริหารส่วนตำบลท่าม่วง ได้ดำเนินการศึกษาและวิเคราะห์ จากประเด็นหลักในส่วนของ SWOT Analysis/Demand (Demand Analysis) (จุดแข็ง จุดอ่อน โอกาส และอุปสรรค) โดยการวิเคราะห์สภาพปัญหาและปัจจัยที่มีผลกระทบต่อการทำงานของสถานศึกษาทั้งในแง่เชิงบวกและเชิงลบ ข้อมูลสภาพแวดล้อมเป็นข้อมูลในการประเมินสภาพของการพัฒนาว่าเป็นอย่างไร และพัฒนาไปในทิศทางใด สภาพแวดล้อมที่มีบทบาทต่อการดำเนินงานด้านการพัฒนาขององค์การบริหารส่วนตำบลท่าม่วง พิจารณาจาก “โอกาสและอุปสรรค” การพัฒนาขององค์การบริหารส่วนตำบลท่าม่วง

โอกาส (Opportunities) หมายถึง ปัจจัยหลักของสภาพแวดล้อมที่เอื้ออำนวย หรือสนับสนุนให้การพัฒนาขององค์การบริหารส่วนตำบลท่าม่วงประสบความสำเร็จ

อุปสรรค(Threats) หมายถึง ปัจจัยหลักของสภาพแวดล้อมที่เป็นภัยคุกคามหรือข้อจำกัดที่ทำให้การดำเนินงานในด้านการพัฒนาขององค์การบริหารส่วนตำบลท่าม่วงไม่ประสบความสำเร็จ

สภาพแวดล้อมภายนอก เป็นปัจจัยที่ส่งผลกระทบต่อพัฒนาขององค์การบริหารส่วนตำบลท่าม่วงเป็นอย่างมาก แต่การพัฒนาขององค์การบริหารส่วนตำบลท่าม่วง ไม่สามารถควบคุมได้หรือควบคุมได้ในระยะสั้นๆ ประกอบด้วย ปัจจัยด้านต่างๆ ดังนี้

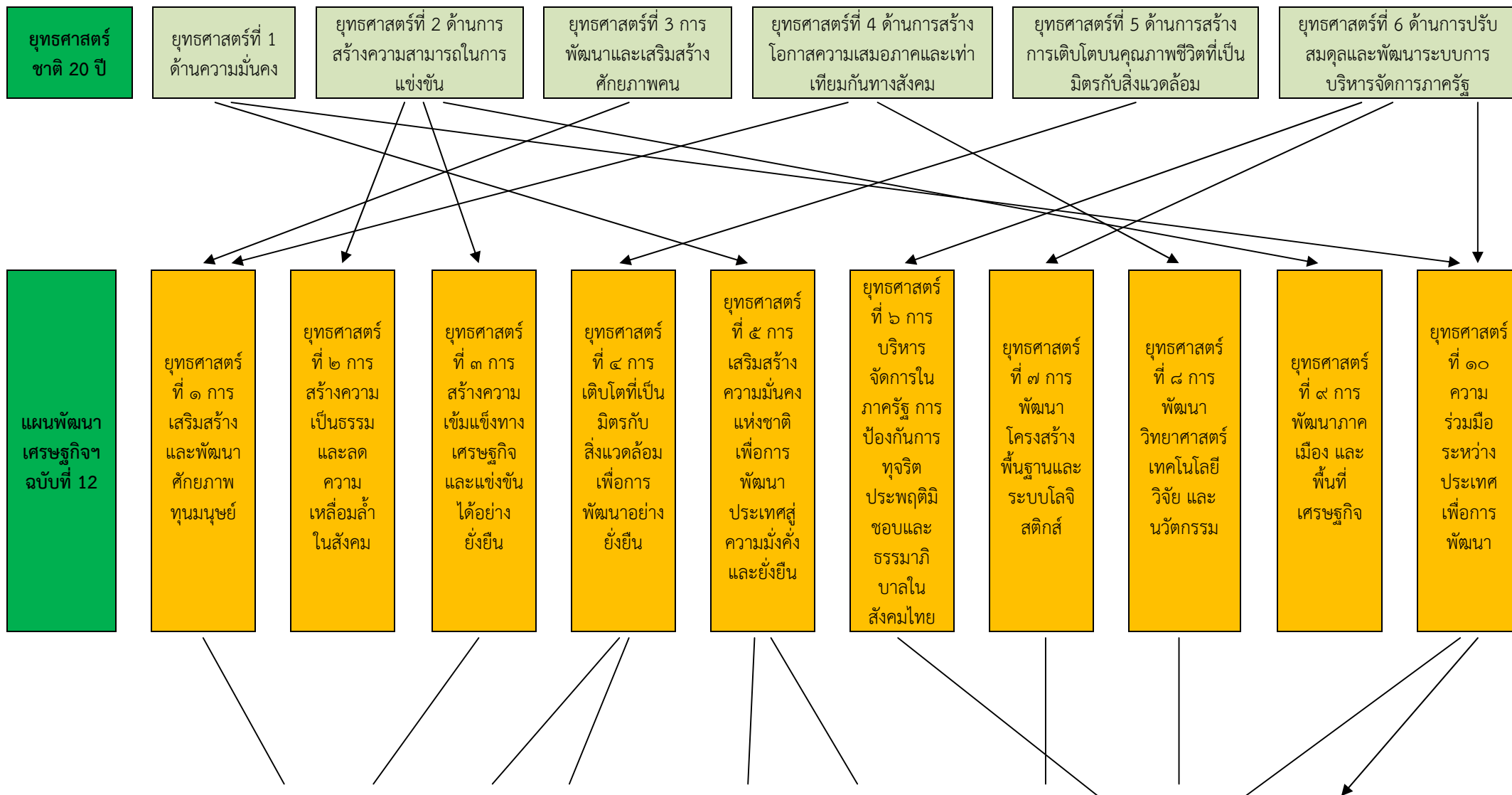
1. **ด้านสังคมและวัฒนธรรม (Socio-cultural Factors : S)** ได้แก่ จำนวนประชากร ระบบการศึกษา ค่านิยม ขนบธรรมเนียมประเพณี แนวโน้มทางสังคม การคมนาคม การสื่อสาร อาชีพและปัญหาสังคม ฯลฯซึ่งในส่วนทางด้านสังคมและวัฒนธรรม นั้น จะเป็นหลักของความเชื่อและค่านิยม การสืบทอดกันมาอย่างช้านาน ทำให้การดำเนินงานนั้น ต้องดำเนินงานควบคู่ไปกับสังคมและวัฒนธรรมของท้องถิ่น บางครั้งการสื่อสาร ทำให้เกิดความเข้าใจที่ผิดประเด็น และการเข้าร่วม การให้ความร่วมมือก็เช่นเดียวกัน

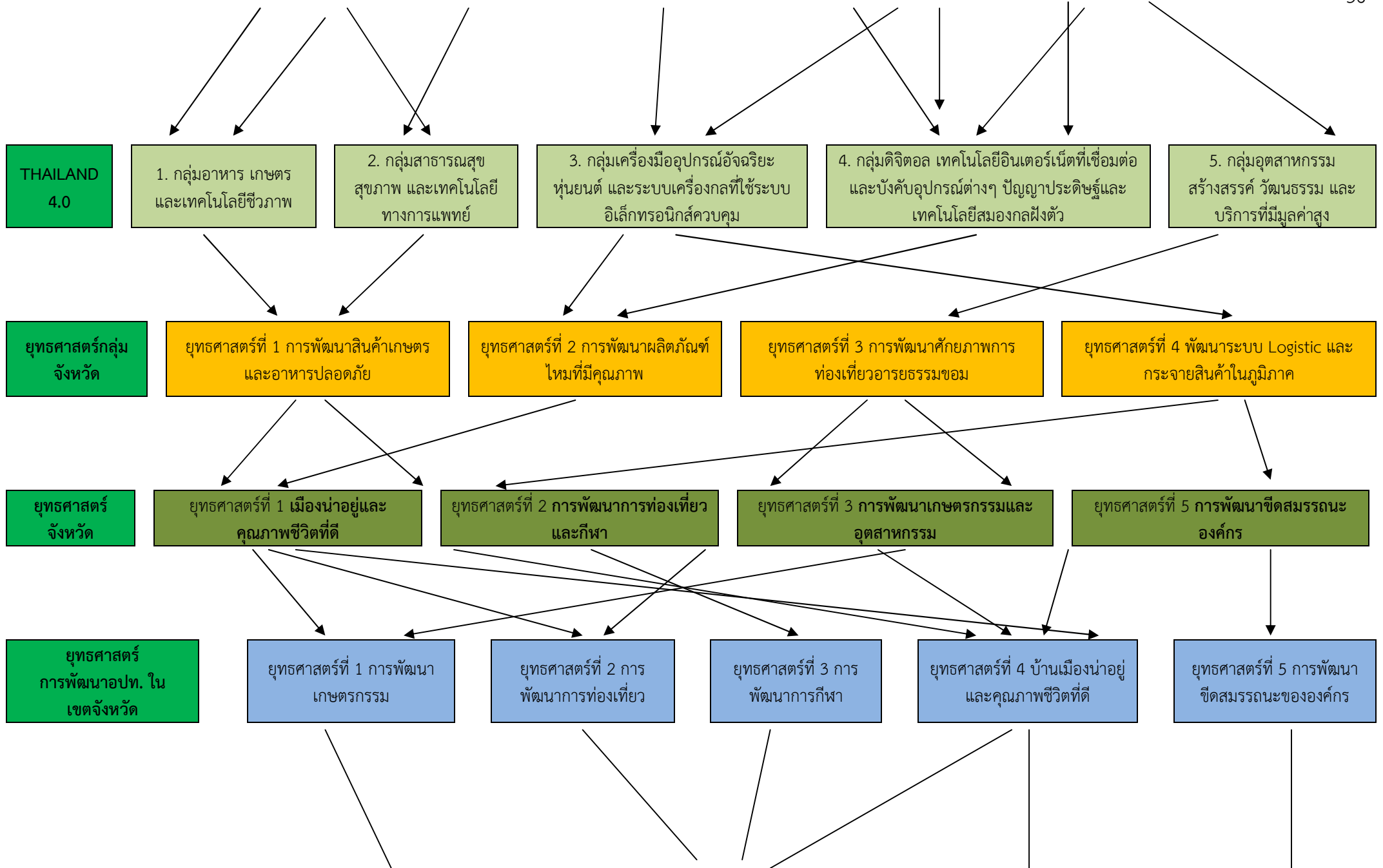
2. **ด้านเทคโนโลยี (Technological Factors : T)** ได้แก่ ความก้าวหน้าเกี่ยวกับทางเทคโนโลยี การผลิตเครื่องจักรกลต่างๆ เทคโนโลยีสารสนเทศ แหล่งเรียนรู้และภูมิปัญญาท้องถิ่น ฯลฯซึ่งในส่วนเทคโนโลยี บางครั้งเกิดความไม่เข้าใจในระบบการดำเนินการหรือระบบการปฏิบัติงาน ทำให้เกิดความเสียหายได้

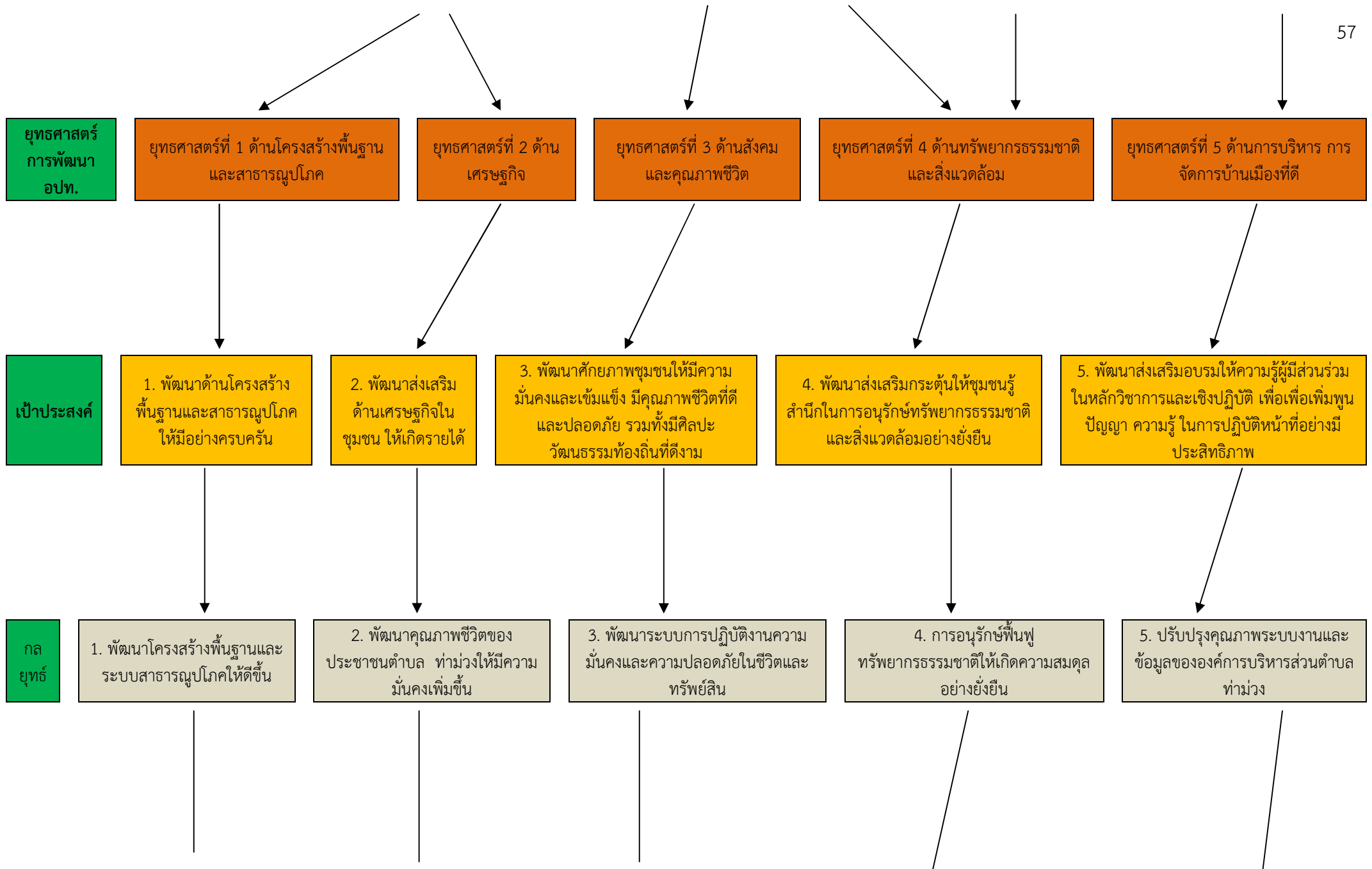
3. **ด้านเศรษฐกิจ (Economic Factors : E)** ได้แก่ รายได้ของผู้ปกครอง ภาวะทางการเงิน การว่างงาน อัตราการขยายตัวทางเศรษฐกิจ อัตราดอกเบี้ย การลงทุนต่างๆ ฯลฯซึ่งในส่วนของเศรษฐกิจนั้น การดำเนินการยังไปแบบก้าวตามขั้นบันได ประชาชนพึ่งพาตนเอง และมีความเห็นแก่ประโยชน์ส่วนตัวมากกว่าประโยชน์ส่วนรวม ทำให้การดำเนินการบางครั้งเป็นไปด้วยความยากลำบากของผู้ปฏิบัติ รวมทั้งภาวะทางการเงินที่ได้รับการจัดสรรมานั้นไม่เพียงพอต่อความต้องการในการดำเนินการทั้งโครงสร้างและสนับสนุนส่งเสริมให้มีคุณภาพที่ดีได้

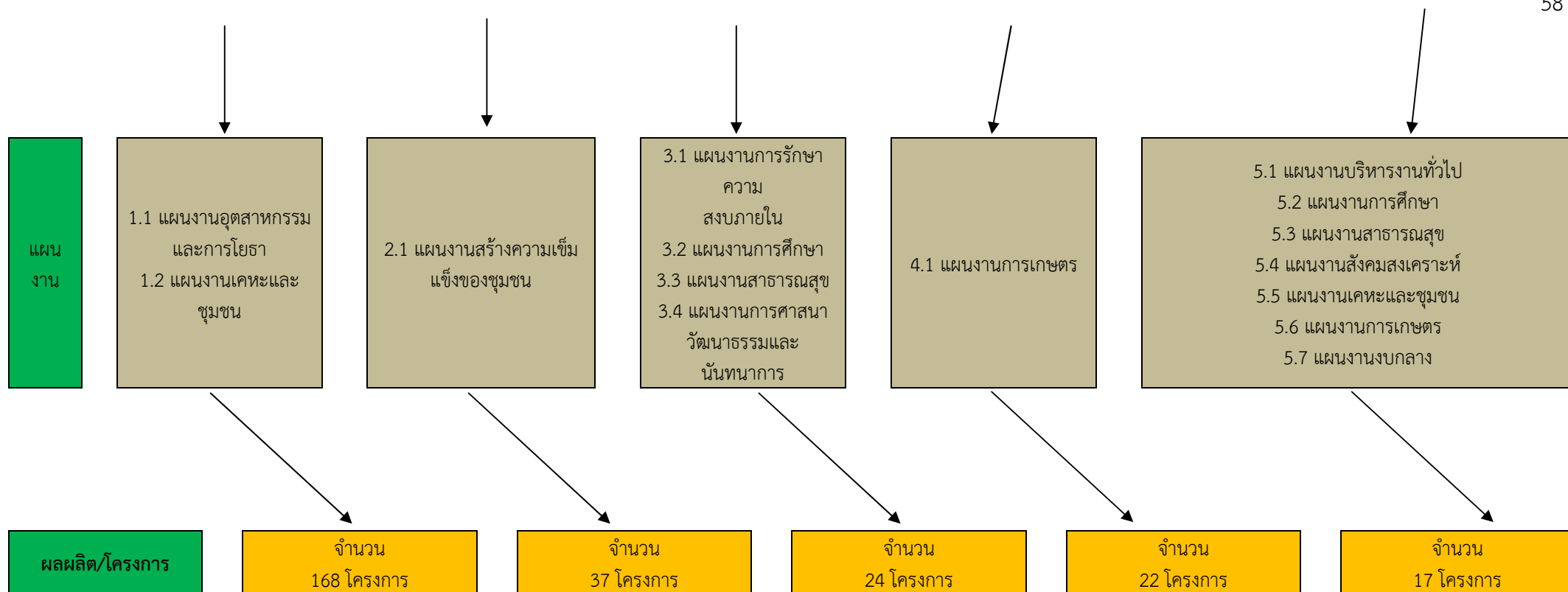
4. **ด้านการเมืองและกฎหมาย (Political and Legal Factors : P)** ได้แก่ กฎหมายรัฐธรรมนูญ พระราชบัญญัติการศึกษา หลักสูตร นโยบายรัฐบาล นโยบายหน่วยงานต้นสังกัด กฎหมาย ระเบียบต่างๆ การแทรกแซงทางการเมือง ฯลฯซึ่งในส่วนด้านการเมืองและกฎหมายนั้น จะมีการขัดแย้งกันทั้งในเรื่องของการเมืองและตัวกฎหมาย ด้านการเมือง เช่น การแข่งขันทำให้ฝ่ายหนึ่งฝ่ายใดต้องแพ้ จากการแย่งชิง ทำให้เกิดความไม่พอใจ จนทำให้เกิดผลกระทบต่อพัฒนาขององค์การบริหารส่วนตำบล ในด้านข้อกฎหมาย ในส่วนนี้จะทำให้ยากต่อการปฏิบัติงาน ด้วยข้อกฎหมายไม่สามารถดำเนินการได้หรือดำเนินการได้แต่ไม่เต็มที หรือเรียกง่าย ๆ คือ “ไม่อยู่ในอำนาจหน้าที่ทำให้ไม่สามารถดำเนินการได้”

**โครงสร้างเชื่อมโยงแผนยุทธศาสตร์การพัฒนา
องค์การบริหารส่วนตำบลท่าม่วง พ.ศ. 2566 – 2570**

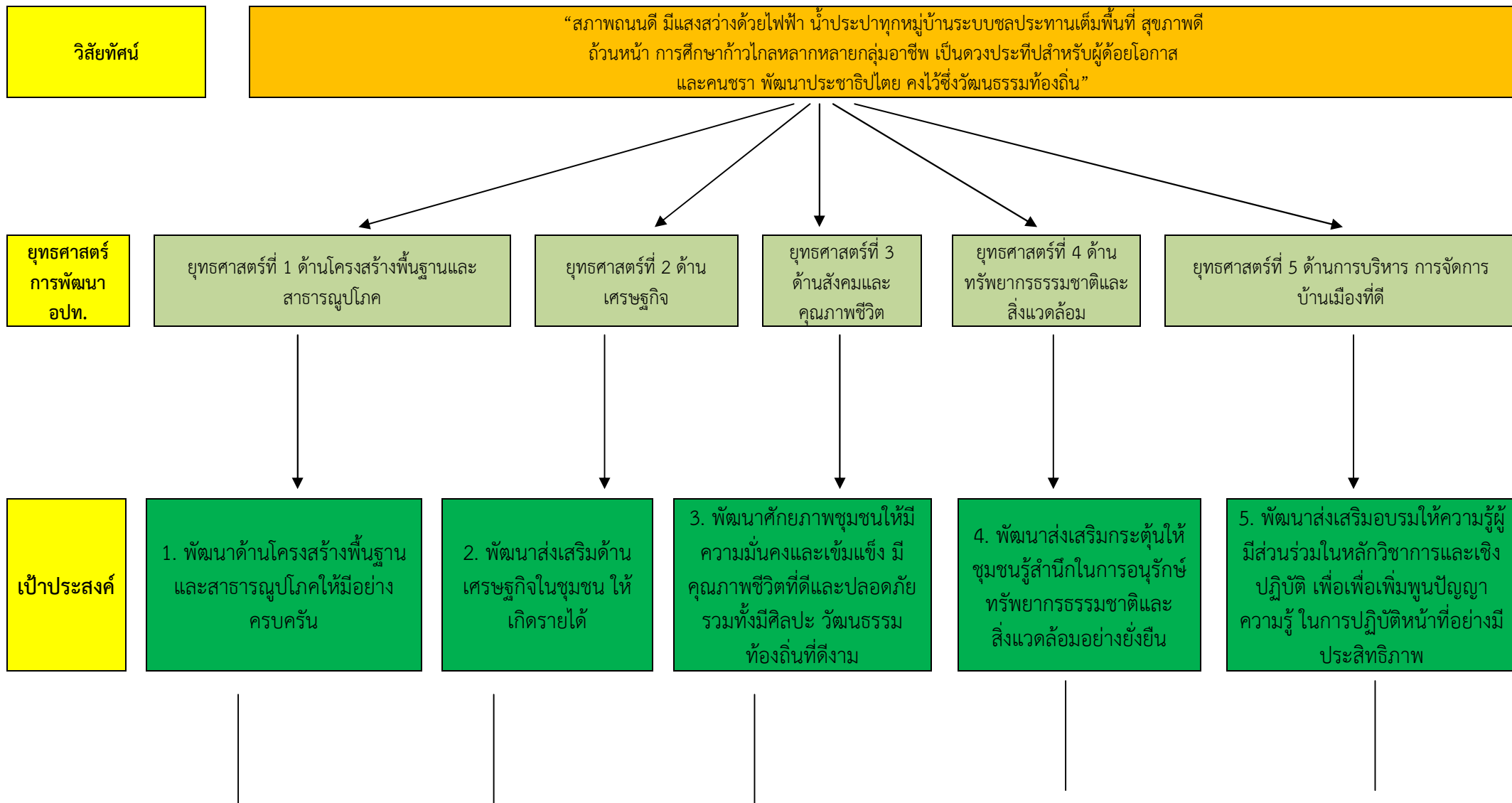


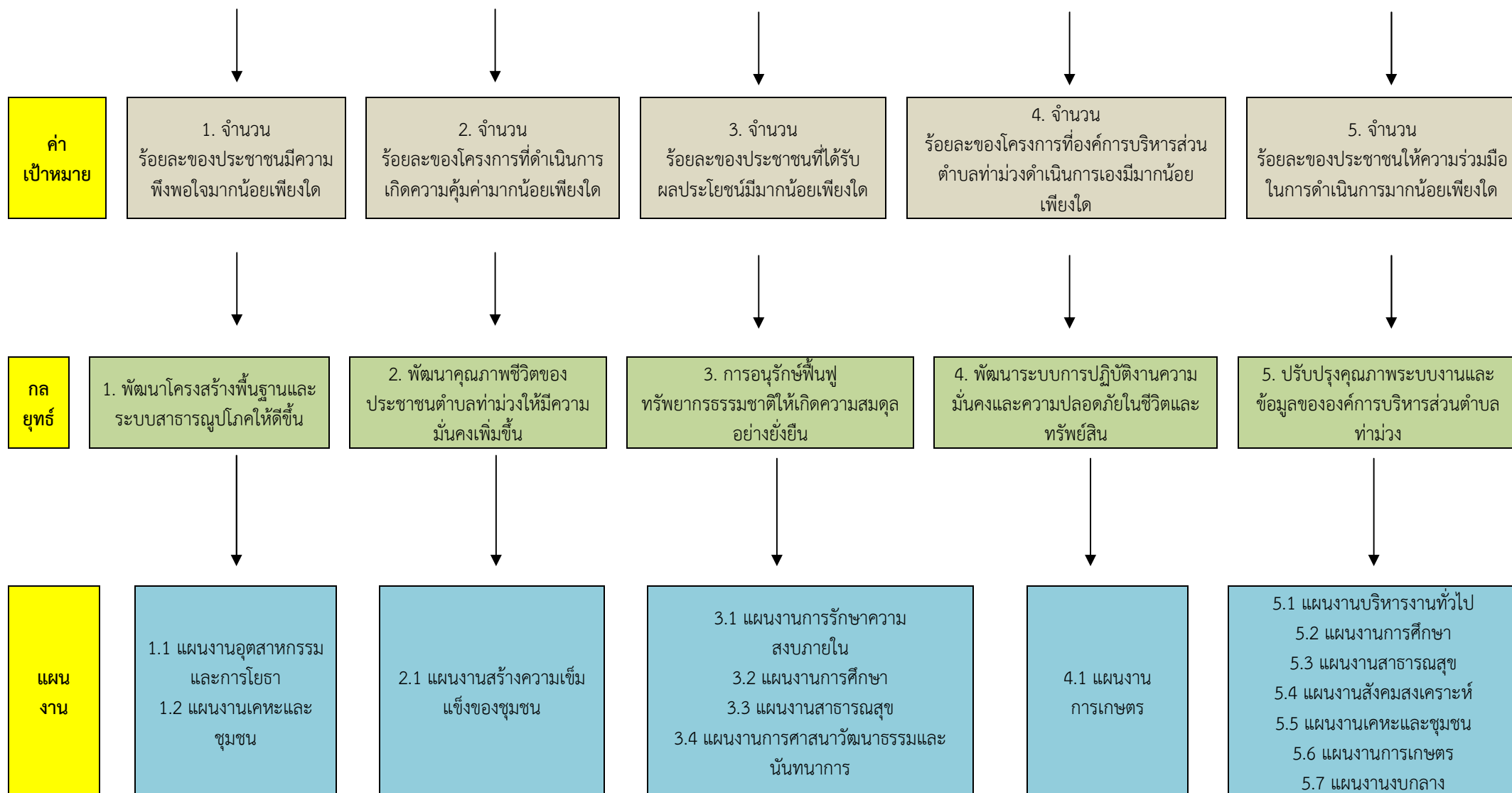






แผนผังยุทธศาสตร์ (strategic map)





รายละเอียดแผนยุทธศาสตร์องค์การบริหารส่วนตำบลท่าม่วง
อำเภอสตึก จังหวัดบุรีรัมย์

ความเชื่อมโยง กับยุทธศาสตร์ จังหวัด	ยุทธศาสตร์ อปท. ในเขต จังหวัด	ยุทธศาสตร์ อปท.	เป้าประสงค์	ตัวชี้วัด ผลผลิต/ โครงการ	งบประมาณและที่ผ่านมา					ความก้าวหน้า ของเป้าหมาย (ปีละ..... โครงการ)	กลยุทธ์	ผลผลิต/โครงการ	หน่วย รับผิดชอบ หลัก	หน่วย สนับสนุน
					66	67	68	69	70					
1. ด้าน เศรษฐกิจ 4. ด้านรักษา ความมั่นคง และความสงบ	2. การ พัฒนาการ ท่องเที่ยว 4 บ้านเมืองน่า อยู่และคุณภาพ ชีวิต ที่ดี	1. ด้าน โครงสร้าง พื้นฐานและ สาธารณูปโภค ค	ประชาชน ได้รับบริการ ด้าน สาธารณสุขโรค สาธารณสุขการ อย่างทั่วถึง	ร้อยละของ ผู้รับบริการให้ มีความพึง พอใจต่อการ บริการ	15	30	45	60	75	15	พัฒนา โครงสร้าง พื้นฐานและ ระบบ สาธารณสุขโรค ให้ดีขึ้น	1) แผนงาน อุตสาหกรรมและ การโยธา จำนวน 164 โครงการ 2) แผนงานเคหะ และชุมชน จำนวน 4 โครงการ	กองช่าง	สำนักงาน ปลัด
1. ด้าน เศรษฐกิจ 2. ด้านสังคม และคุณภาพ ชีวิต	1. การพัฒนา เกษตรกรรม 2. การ พัฒนาการ ท่องเที่ยว 4. บ้านเมืองน่า อยู่และคุณภาพ ชีวิตที่ดี	2. ด้าน เศรษฐกิจ	ประชาชนมี อาชีพ มีรายได้ และ มีความมั่นคง ทางเศรษฐกิจ และสร้าง ความมั่นคง ทางเศรษฐกิจ ให้แก่ ประชาชน อย่างเข้มแข็ง และยั่งยืน	จำนวนที่ เพิ่มขึ้นของ ประชาชนที่ ได้รับการ ส่งเสริม สนับสนุน พัฒนาด้าน อาชีพ	11	22	33	44	55	11	พัฒนา คุณภาพชีวิต ของประชาชน ตำบล ท่าม่วง ให้มีความ มั่นคงเพิ่มขึ้น	1) แผนงานสร้าง ความเข้มแข็งของ ชุมชน จำนวน 37 โครงการ	กอง สวัสดิการ	สำนักงาน ปลัด

รายละเอียดแผนยุทธศาสตร์องค์การบริหารส่วนตำบลท่าม่วง
อำเภอสตึก จังหวัดบุรีรัมย์

ความเชื่อมโยง กับยุทธศาสตร์ จังหวัด	ยุทธศาสตร์ อปท. ในเขต จังหวัด	ยุทธศาสตร์ อปท.	เป้าประสงค์	ตัวชี้วัด ผลผลิต/ โครงการ	งบประมาณและที่ผ่านมา					ความก้าวหน้า ของเป้าหมาย (ปีละ..... โครงการ)	กลยุทธ์	ผลผลิต/โครงการ	หน่วย รับผิดชอบ หลัก	หน่วย สนับสนุน
					66	67	68	69	70					
2. ด้านสังคม และคุณภาพ ชีวิต 4. ด้านรักษา ความมั่นคง และความสงบ	2. การ พัฒนาการ ท่องเที่ยว 3. การ พัฒนาการกีฬา 4 บ้านเมืองน่า อยู่และคุณภาพ ชีวิต ที่ดี	3. ด้านสังคม และคุณภาพ ชีวิต	ประชาชน ได้รับบริการ ด้านสวัสดิการ คุณภาพชีวิต มีศิลปะ วัฒนธรรม ท้องถิ่นที่งดงาม และความ ปลอดภัยใน ชีวิตและ ทรัพย์สิน	ร้อยละที่ เพิ่มขึ้น ของจำนวน ประชาชนที่ เข้าร่วม กิจกรรม ส่งเสริม ประเพณี ศาสนาและ วัฒนธรรม ท้องถิ่น	24	48	72	96	120	24	พัฒนา ศักยภาพการ ให้บริการด้าน สวัสดิการ คุณภาพชีวิต ศิลปะ วัฒนธรรม ท้องถิ่น และ ความ ปลอดภัยใน ชีวิตและ ทรัพย์สิน	1) แผนงานการ รักษาความสงบ ภายใน จำนวน 2 โครงการ 2) แผนงาน สาธารณสุข จำนวน 6 โครงการ 3) แผนงาน การศึกษา จำนวน 10 โครงการ 4) แผนงานการ ศาสนาวัฒนธรรม และนันทนาการ จำนวน 6 โครงการ	กอง สวัสดิการ, กอง การศึกษา	สำนักปลัด

รายละเอียดแผนยุทธศาสตร์องค์การบริหารส่วนตำบลท่าม่วง
อำเภอสตึก จังหวัดบุรีรัมย์

ความเชื่อมโยง กับยุทธศาสตร์ จังหวัด	ยุทธศาสตร์ อปท. ในเขต จังหวัด	ยุทธศาสตร์ อปท.	เป้าประสงค์	ตัวชี้วัด ผลผลิต/ โครงการ	งบประมาณและที่ผ่านมา					ความก้าวหน้า ของเป้าหมาย (ปีละ.....โครงการ)	กลยุทธ์	ผลผลิต/โครงการ	หน่วย รับผิดชอบ หลัก	หน่วย สนับสนุน
					66	67	68	69	70					
4. ด้าน ทรัพยากร ธรรมชาติและ สิ่งแวดล้อม	2. การ พัฒนาการ ท่องเที่ยว 4. บ้านเมืองน่า อยู่และคุณภาพ ชีวิต ที่ดี	4. ด้าน ทรัพยากร ธรรมชาติและ สิ่งแวดล้อม	ประชาชนได้รับ การส่งเสริม กระตุ้นให้ ชุมชนรู้จัก ในการอนุรักษ์ ทรัพยากร ธรรมชาติและ สิ่งแวดล้อม อย่างยั่งยืน	ร้อยละที่ เพิ่มขึ้นของ ทรัพยากรธรรม ชาติและ สิ่งแวดล้อม	3	6	9	12	15	3	พัฒนา ศักยภาพการ ส่งเสริมกระตุ้น ให้ชุมชนรู้ สำนึกในการ อนุรักษ์ ทรัพยากร ธรรมชาติและ สิ่งแวดล้อม อย่างยั่งยืน	1) แผนงาน การเกษตร จำนวน 22 โครงการ	กองส่งเสริม การเกษตร	สำนักปลัด
5. ด้านการ บริหารจัดการ	5. การพัฒนาขีด สมรรถนะของ องค์กร	5. ด้านการ บริหาร การ จัดการ บ้านเมืองที่ดี	ประชาชนได้รับ บริการด้าน สวัสดิการ คุณภาพชีวิต มี ศิลปะ วัฒนธรรม ท้องถิ่นที่ดีงาม และความ ปลอดภัยใน ชีวิตและ ทรัพย์สิน	ร้อยละที่ เพิ่มขึ้น ของบริการด้าน การบริหาร การจัดการ บ้านเมืองที่ดี	17	34	51	68	85	17	พัฒนา ศักยภาพ องค์กร บุคลากร รวมทั้งระบบ การบริการ ประชาชนให้ เกิดมาตรฐาน ตามหลัก มาตรฐานสากล (PSO)	5.1 แผนงาน บริหารงานทั่วไป จำนวน 8 โครงการ 5.2 แผนงาน บริหารงานคลัง จำนวน 2 โครงการ 5.3 แผนงานสังคม สงเคราะห์ จำนวน 2 โครงการ 5.4 แผนงานบ กลาง จำนวน 5 โครงการ	สำนักปลัด, กองคลัง, กองช่าง, กอง การศึกษา ,กองส่งเสริม การเกษตร, กอง สวัสดิการ สังคม	สำนักปลัด

ส่วนที่ 3
การนำแผนพัฒนาท้องถิ่นไปสู่การปฏิบัติ

1. ยุทธศาสตร์การพัฒนาและแผนงาน

ที่	ยุทธศาสตร์	ด้าน	แผนงาน	หน่วยงาน รับผิดชอบ หลัก	หน่วยงาน สนับสนุน
1	ด้านโครงสร้าง พื้นฐานและ สาธารณูปโภค	- บริการชุมชน	- อุตสาหกรรมและการ โยธา	กองช่าง	ทุกกอง
2	ด้านเศรษฐกิจ	- เศรษฐกิจ	- สร้างความเข้มแข็งของ ชุมชน	กองสวัสดิการ สังคม	ทุกกอง
3	ด้านสังคมและ คุณภาพชีวิต	- บริการชุมชน - บริหารงาน ทั่วไป	- การศึกษา - สาธารณสุข - สังคมสงเคราะห์ - งบกลาง	กองสวัสดิการ สังคม	ทุกกอง
4	ด้าน ทรัพยากรธรรมชาติ และสิ่งแวดล้อม	- เศรษฐกิจ - บริการชุมชน	- การเกษตร - สาธารณสุข - อุตสาหกรรมและโยธา	กองส่งเสริม การเกษตร	ทุกกอง
5	ด้านการบริหาร การ จัดการบ้านเมืองที่ดี	- บริหารงาน ทั่วไป - บริการชุมชน - การดำเนินการ	- บริหารงานทั่วไป - บริหารงานคลัง - งบกลาง	ทุกกอง	ทุกกอง
รวม	5	4	12	5	6

บัญชีสรุปโครงการพัฒนา
แผนพัฒนาท้องถิ่น (พ.ศ. 2566 – 2570)
(ชื่อ อปท.)องค์การบริหารส่วนตำบลท่าม่วง.....

แบบ ผ. 01

ยุทธศาสตร์	ปี 2566		ปี 2567		ปี 2568		ปี 2569		ปี 2570		รวม 5 ปี	
	จำนวนโครงการ	งบประมาณ (บาท)	จำนวนโครงการ	งบประมาณ (บาท)	จำนวนโครงการ	งบประมาณ (บาท)	จำนวนโครงการ	งบประมาณ (บาท)	จำนวนโครงการ	งบประมาณ (บาท)	จำนวนโครงการ	งบประมาณ (บาท)
1) ด้านโครงสร้างพื้นฐานและสาธารณูปโภค												
1.1 แผนงานอุตสาหกรรมและการโยธา	11	52,920,000	11	52,920,000	11	52,920,000	11	52,920,000	11	52,920,000	55	264,600,000
1.2 แผนงานเคหะชุมชน	4	500,000	4	500,000	4	500,000	4	500,000	4	500,000	20	2,500,000
รวม	15	53,420,000	15	53,420,000	15	53,420,000	15	53,420,000	15	53,420,000	75	267,100,000
2) ด้านเศรษฐกิจ												
2.1 สร้างความเข้มแข็งของชุมชน	37	1,680,000	37	1,680,000	37	1,680,000	37	1,680,000	37	1,680,000	185	8,400,000
รวม	37	1,680,000	37	1,680,000	37	1,680,000	37	1,680,000	37	1,680,000	185	8,400,000
3) ด้านสังคมและคุณภาพชีวิต												
3.1 แผนงานการรักษาความสงบภายใน	2	160,000	2	160,000	2	160,000	2	160,000	2	160,000	10	800,000
3.2 แผนงานสาธารณสุข	6	490,000	6	490,000	6	490,000	6	490,000	6	490,000	30	2,450,000
3.3 แผนงานการศึกษา	10	4,060,000	10	4,060,000	10	4,060,000	10	4,060,000	10	4,060,000	50	20,300,000
3.4 แผนงานการศาสนา วัฒนธรรมและ	6	410,000	6	410,000	6	410,000	6	410,000	6	410,000	30	2,050,000
รวม	24	5,120,000	24	5,120,000	24	5,120,000	24	5,120,000	24	5,120,000	120	25,600,000
4) ด้านทรัพยากรธรรมชาติและสิ่งแวดล้อม												
4.1 แผนงานการเกษตร	6	610,000	6	610,000	6	610,000	6	610,000	6	610,000	30	3,050,000
รวม	6	610,000	6	610,000	6	610,000	6	610,000	6	610,000	30	3,050,000

แบบ ผ. 01

ยุทธศาสตร์	ปี 2566		ปี 2567		ปี 2568		ปี 2569		ปี 2570		รวม 5 ปี	
	จำนวนโครงการ	งบประมาณ (บาท)	จำนวนโครงการ	งบประมาณ (บาท)	จำนวนโครงการ	งบประมาณ (บาท)	จำนวนโครงการ	งบประมาณ (บาท)	จำนวนโครงการ	งบประมาณ (บาท)	จำนวนโครงการ	งบประมาณ (บาท)
5) ด้านการบริหาร การจัดการบ้านเมืองที่ดี												
5.1 แผนงานบริหารงานทั่วไป	8	545,000	8	545,000	8	545,000	8	545,000	8	545,000	40	2,725,000
5.2 แผนงานบริหารงานคลัง	2	40,000	2	40,000	2	40,000	2	40,000	2	40,000	10	200,000
5.3 แผนงานสังคมสงเคราะห์	2	27,000	2	27,000	2	27,000	2	27,000	2	27,000	10	135,000
5.4 แผนงานงบบกลาง	5	10,066,000	5	10,066,000	5	10,066,000	5	10,066,000	5	10,066,000	25	50,330,000
รวม	17	10,678,000	17	10,678,000	17	10,678,000	17	10,678,000	17	10,678,000	85	53,390,000
รวมโครงการทั้งสิ้น	99	71,508,000	99	71,508,000	99	71,508,000	99	71,508,000	99	71,508,000	495	357,540,000

หมายเหตุ : แบบ ผ. 01 บัญชีสรุปโครงการพัฒนาแผนพัฒนาท้องถิ่น (พ.ศ. 2566 - 2570) ให้นำไปไว้เป็นแผ่นแรกของแบบต่างๆ (ผ.01 - ผ. 01/1 - ผ.02 - ผ.02/1 - ผ.02/2 และสุดท้าย ผ.03)

บัญชีสรุปโครงการพัฒนา ที่นำมาจากแผนพัฒนาหมู่บ้านและแผนชุมชน
(ชื่อ อปท.)องค์การบริหารส่วนตำบลท่าม่วง.....

ยุทธศาสตร์	ปี 2566		ปี 2567		ปี 2568		ปี 2569		ปี 2570		รวม 5 ปี	
	จำนวนโครงการ	งบประมาณ (บาท)	จำนวนโครงการ	งบประมาณ (บาท)	จำนวนโครงการ	งบประมาณ (บาท)	จำนวนโครงการ	งบประมาณ (บาท)	จำนวนโครงการ	งบประมาณ (บาท)	จำนวนโครงการ	งบประมาณ (บาท)
โครงการพัฒนาที่นำมา	149	39,250,000	149	39,250,000	149	39,250,000	149	39,250,000	149	39,250,000	745	196,250,000
จากแผนพัฒนาหมู่บ้าน	16	3,200,000	16	3,200,000	16	3,200,000	16	3,200,000	16	3,200,000	80	16,000,000
และแผนพัฒนาชุมชน												
รวมทั้งสิ้น	165	42,450,000	165	42,450,000	165	42,450,000	165	42,450,000	165	42,450,000	825	212,250,000

หมายเหตุ : แบบ ผ.01/1 บัญชีสรุปโครงการพัฒนา ที่นำมาจากแผนพัฒนาหมู่บ้านและแผนพัฒนาชุมชน ให้เรียงลำดับต่อจาก แบบ ผ.01

2. บัญชีโครงการพัฒนาท้องถิ่น

รายละเอียดโครงการพัฒนา
แผนพัฒนาท้องถิ่น (พ.ศ. 2566 – 2570)
องค์การบริหารส่วนตำบลท่าม่วง

ก. ยุทธศาสตร์จังหวัดที่ 2 ด้านสังคมและคุณภาพชีวิต

ข. ยุทธศาสตร์การพัฒนาขององค์กรปกครองส่วนท้องถิ่นในเขตจังหวัด 4 บ้านเมืองน่าอยู่และคุณภาพชีวิตที่ดี

1. ยุทธศาสตร์ที่ 1 ด้านโครงสร้างพื้นฐานและสาธารณูปโภค

1.1 แผนงานอุตสาหกรรมและการ

แบบ ผ. 02

ที่	โครงการ	วัตถุประสงค์	เป้าหมาย (ผลผลิต โครงการ)	งบประมาณ					ตัวชี้วัด (KPI)	ผลที่คาดว่าจะ ผลที่คาดว่าจะ	หน่วยงาน รับผิดชอบ
				2566 (บาท)	2567 (บาท)	2568 (บาท)	2569 (บาท)	2570 (บาท)			
1	รายจ่ายเพื่อปรับปรุงที่ดินและสิ่งก่อสร้าง	ประเภทที่ดินและสิ่งก่อสร้างที่อยู่ในความดูแลของ อบต.ท่าม่วง ได้แก่ - ค่าบำรุงรักษาและปรับปรุงถนนดิน ลูกรีงทุกสายภายในตำบลท่าม่วง - บำรุงรักษาและปรับปรุงหินคลุก ทุกสายภายในตำบลท่าม่วง - ค่าบำรุงรักษาและปรับปรุงคอนกรีต ทุกสายภายในตำบลท่าม่วง - ค่าบำรุงรักษาและปรับปรุงถนนลาดยางทุกสายภายในตำบลท่าม่วง - ค่าบำรุงรักษาและปรับปรุงอาคารที่ทำการ อบต. - ค่าบำรุงรักษาและปรับปรุงอาคารหอประชุม - ค่าบำรุงรักษาหรือปรับปรุงระบบระบายน้ำที่ระบายน้ำ	พื้นที่ตำบลท่าม่วง	800,000	800,000	800,000	800,000	800,000	ร้อยละผลสำเร็จของโครงการ	ประชาชนในตำบลได้รับบริการด้านสาธารณูปโภคอย่างทั่วถึง	กองช่าง

ที่	โครงการ	วัตถุประสงค์	เป้าหมาย (ผลผลิต โครงการ)	งบประมาณ					ตัวชี้วัด (KPI)	ผลที่คาดว่าจะ ผลที่คาดว่าจะ	หน่วยงาน รับผิดชอบ
				2566 (บาท)	2567 (บาท)	2568 (บาท)	2569 (บาท)	2570 (บาท)			
2	ค่าจ้างออกแบบ จ้างควบคุมงานที่ จ่ายให้แก่เอกชนหรือนิติบุคคล	เพื่อจ่ายเป็นค่าจ้างออกแบบโครงการใน ข้อบัญญัติประจำปีงบประมาณ	ค่าใช้สอยที่ตั้งไว้ใน ปีงบประมาณ	50,000	50,000	50,000	50,000	50,000	ร้อยละ ผลสำเร็จของ โครงการ	เพื่อจ่ายเป็นค่าจ้าง ออกแบบโครงการใน ข้อบัญญัติประจำปี งบประมาณ	กองช่าง
3	ค่าชดเชยสัญญาแบบปรับราคาได้ (k)	เพื่อจ่ายเป็นค่าชดเชยสัญญาแบบปรับราคา ได้ (k)ตามหนังสือสั่งการกระทรวงการคลัง ด่วนที่สุดที่กค 0405. 2/ว 110 ลงวันที่ 5 มีนาคม 2561 ในการคำนวณประมาณการ ที่ตั้งไว้ให้คิดร้อยละ 4 ของงบประมาณ รายจ่ายประเภทสิ่งก่อสร้าง	จ่ายเป็นค่าชดเชยสัญญา แบบปรับราคาได้ (k) ตาม หนังสือสั่งการ กระทรวงการคลังด่วนที่สุด ที่กค 0405. 2/ว 110 ลงวันที่ 5 มีนาคม 2561	120,000	120,000	120,000	120,000	120,000	ร้อยละ ผลสำเร็จของ โครงการ	เพื่อจ่ายเป็นค่าชดเชย สัญญาแบบปรับราคาได้ (k)	กองช่าง
4	โครงการซ่อมสร้างถนนลาดยาง บ้านท่าม่วง หมู่ที่ 1 รหัสสายทาง บร.ถ. 99-005 (ถนนสายหน้า โรงเรียนบ้านท่าม่วงถึงบ้านบึง)	เพื่อบำบัดความเดือดร้อนให้ประชาชนได้ เดินทางสะดวกและปลอดภัยในชีวิตและ ทรัพย์สิน	ผิวจราจรกว้าง 9 เมตร ระยะทาง 9,000 เมตร หนา 0.10 เมตรหรือตามขนาด และแบบที่ อบต.กำหนด	300,000	300,000	300,000	300,000	300,000	ร้อยละ ผลสำเร็จของ โครงการ	ประชาชนในตำบลมีถนน ใช้ในการคมนาคมได้ อย่างสะดวก รวดเร็ว ปลอดภัย	กองช่าง
5	โครงการซ่อมสร้างถนนลาดยาง รหัสสายทาง บร.ถ. 99-014 (ถนน สายท่าเรือ-บ้านหนองบัว)	เพื่อบำบัดความเดือดร้อนให้ประชาชนได้ เดินทางสะดวกและปลอดภัยในชีวิตและ ทรัพย์สิน	ผิวจราจรกว้าง 9 เมตร ระยะทาง 700 เมตร หนา 0.15 เมตรหรือตามขนาด และแบบที่ อบต.กำหนด	350,000	350,000	350,000	350,000	350,000	ร้อยละ ผลสำเร็จของ โครงการ	ประชาชนในตำบลมีถนน ใช้ในการคมนาคมได้ อย่างสะดวก รวดเร็ว ปลอดภัย	กองช่าง
6	โครงการซ่อมสร้างถนนลาดยาง รหัสสายทาง บร.ถ. 99-002 (ถนน สายท่าเรือ-ท่าม่วงใหม่)	เพื่อบำบัดความเดือดร้อนให้ประชาชนได้ เดินทางสะดวกและปลอดภัยในชีวิตและ ทรัพย์สิน	ผิวจราจรกว้าง 8 เมตร ระยะทาง 700 เมตร หนา 0.15 เมตรหรือตามขนาด และแบบที่ อบต.กำหนด	500,000	500,000	500,000	500,000	500,000	ร้อยละ ผลสำเร็จของ โครงการ	ประชาชนในตำบลมีถนน ใช้ในการคมนาคมได้ อย่างสะดวก รวดเร็ว ปลอดภัย	กองช่าง

ที่	โครงการ	วัตถุประสงค์	เป้าหมาย (ผลผลิต โครงการ)	งบประมาณ					ตัวชี้วัด (KPI)	ผลที่คาดว่าจะ ผลที่คาดว่าจะ	หน่วยงาน รับผิดชอบ
				2566 (บาท)	2567 (บาท)	2568 (บาท)	2569 (บาท)	2570 (บาท)			
7	โครงการปรับปรุงถนนดินลงหิน คลูก บ้านชีเหล็ก หมู่ที่ 5 รหัสสาย ทาง บร.ถ. 99-010 (ถนนสาย ชีเหล็ก-ถนนสายท่าเรือ-บ้านหนอง บัว)	เพื่อบำบัดความเดือดร้อนให้ประชาชนได้ เดินทางสะดวกและปลอดภัยในชีวิตและ ทรัพย์สิน	ผิวจราจรกว้าง 6 เมตร ระยะทาง 2,000 เมตร หนา 0.15 เมตรหรือตามขนาด และแบบที่ อบต.กำหนด	200,000	200,000	200,000	200,000	200,000	ร้อยละ ผลสำเร็จของ โครงการ	ประชาชนในตำบลมีถนน ใช้ในการคมนาคมได้ อย่างสะดวก รวดเร็ว ปลอดภัย	กองช่าง
8	โครงการก่อสร้างถนนคอนกรีต เสริมเหล็ก บ้านโพเงิน หมู่ที่ 10 รหัสสายทาง บร.ถ. 99-007 (ถนน สายโพเงิน-ถนนสายท่าเรือบ้าน หนองบัว)	เพื่อบำบัดความเดือดร้อนให้ประชาชนได้ เดินทางสะดวกและปลอดภัยในชีวิตและ ทรัพย์สิน	ผิวจราจรกว้าง 6 เมตร ระยะทาง 1,500 เมตร หนา 0.10 เมตรหรือตามขนาด และแบบที่ อบต.กำหนด	200,000	200,000	200,000	200,000	200,000	ร้อยละ ผลสำเร็จของ โครงการ	ประชาชนในตำบลมีถนน ใช้ในการคมนาคมได้ อย่างสะดวก รวดเร็ว ปลอดภัย	กองช่าง
9	โครงการก่อสร้างที่จอดรถผู้พิการ บริเวณพื้นที่สำนักงานองค์การ บริหารส่วนตำบลท่าม่วง	เพื่อบริการที่จอดรถสำหรับผู้พิการผู้มาติดต่อ ราชการ	ตามแบบที่ อบต.ท่าม่วง กำหนด	200,000	200,000	200,000	200,000	200,000	ร้อยละ ผลสำเร็จของ โครงการ	มีที่จอดรถสำหรับ สำหรับผู้พิการที่มา ติดต่อราชการ	กองช่าง
10	โครงการก่อสร้างคลองไส้ไก่ ภายในตำบลท่าม่วง	เพื่อก่อสร้างคลองไส้ไก่สำหรับส่งน้ำให้เข้าสู่ พื้นที่ที่ได้รับน้ำน้อยจะได้รับน้ำที่ไม่เพียงพอ	ตามแบบที่ อบต.ท่าม่วง กำหนด	200,000	200,000	200,000	200,000	200,000	ร้อยละ ผลสำเร็จของ โครงการ	มีที่จอดรถสำหรับ สำหรับผู้พิการที่มา ติดต่อราชการ	กองช่าง
11	โครงการก่อสร้างเขื่อนยาง หมู่ที่ 1 ตำบลท่าม่วง	เพื่อกักเก็บน้ำไว้ใช้ในอารอุปโภค-บริโภค รวมทั้งใช้ในด้านกาเกษตรและเลี้ยงสัตว์เลี้ยง	ตามแบบที่หน่วยงานที่ เกี่ยวข้อง หรืออบต.ท่าม่วง กำหนด	50,000,000	50,000,000	50,000,000	50,000,000	50,000,000	ร้อยละ ผลสำเร็จของ โครงการ	มีน้ำไว้ใช้ในอารอุปโภค- บริโภค รวมทั้งใช้ในด้าน การเกษตรและเลี้ยงสัตว์ เลี้ยง	กองช่าง
รวม	11 โครงการ	-	-	52,920,000	52,920,000	52,920,000	52,920,000	52,920,000	-	-	-

2. บัญชีโครงการพัฒนาท้องถิ่น

รายละเอียดโครงการพัฒนา
แผนพัฒนาท้องถิ่น (พ.ศ. 2566 – 2570)
องค์การบริหารส่วนตำบลท่าม่วง

ก. ยุทธศาสตร์จังหวัดที่ 2 ด้านสังคมและคุณภาพชีวิต

ข. ยุทธศาสตร์การพัฒนาขององค์กรปกครองส่วนท้องถิ่นในเขตจังหวัด 4 บ้านเมืองน่าอยู่และคุณภาพชีวิตที่ดี

1. ยุทธศาสตร์ที่ 1 ด้านโครงสร้างพื้นฐานและสาธารณูปโภค

1.2 แผนงาน เคหะและชุมชน

แบบ ผ. 02

ที่	โครงการ	วัตถุประสงค์	เป้าหมาย (ผลผลิต โครงการ)	งบประมาณ					ตัวชี้วัด (KPI)	ผลที่คาดว่าจะ ผลที่คาดว่าจะ	หน่วยงาน รับผิดชอบ
				2566 (บาท)	2567 (บาท)	2568 (บาท)	2569 (บาท)	2570 (บาท)			
1	โครงการปรับปรุงภูมิทัศน์ภายใน องค์การบริหารส่วนตำบลท่าม่วง	เพื่อปรับปรุงภูมิทัศน์ภายในองค์การ บริหารส่วนตำบลท่าม่วง ให้เกิดความ สวยงามเป็นระเบียบเรียบร้อย	ตามแบบที่ อบต.ท่าม่วง กำหนด	200,000	200,000	200,000	200,000	200,000	ร้อยละ ผลสำเร็จของ โครงการ	เพื่อจ่ายเป็นค่าจ้าง ออกแบบโครงการใน ข้อบัญญัติประจำปี งบประมาณ	กองช่าง
2	รายจ่ายให้ได้ว่าซึ่งบริการ (งานไฟฟ้าและถนน)	เพื่อเป็นค่าใช้จ่ายในการขยายเขตไฟฟ้าภายใน ตำบลท่าม่วง	ตามแบบและปริมาณงานฯ ที่ อบต.ท่าม่วง/กฟภ. กำหนด	150,000	150,000	150,000	150,000	150,000	ร้อยละ ผลสำเร็จของ โครงการ	ประชาชนในตำบลมี ไฟฟ้าใช้ได้อย่างทั่วถึง	กองช่าง
3	ค่าวัสดุไฟฟ้าและวิทยุ	เพื่อจ่ายเป็นค่าจัดซื้อวัสดุไฟฟ้า อันได้แก่ ฟิวส์ เทปพันสายไฟ สายไฟฟ้า ปลั๊กไฟฟ้า สวิตซ์ไฟฟ้า ขาหลอดฟลูออเรสเซนต์ หลอดไฟ ฯลฯ	ติดตั้งและซ่อมแซมระบบ ไฟฟ้าสาธารณะที่อยู่ความ ดูแลของ อบต. ท่าม่วง	50,000	50,000	50,000	50,000	50,000	ร้อยละ ผลสำเร็จของ โครงการ	เพิ่มความปลอดภัยใน ชีวิตและทรัพย์สินขอ ประชาชนตำบลท่าม่วง	กองช่าง

ที่	โครงการ	วัตถุประสงค์	เป้าหมาย (ผลผลิต โครงการ)	งบประมาณ					ตัวชี้วัด (KPI)	ผลที่คาดว่าจะ ผลที่คาดว่าจะ	หน่วยงาน รับผิดชอบ
				2566 (บาท)	2567 (บาท)	2568 (บาท)	2569 (บาท)	2570 (บาท)			
4	ค่าจ้างเหมาให้ได้มาซึ่งบริการ	(1) ค่าธรรมเนียมค่าลงทะเบียน (2) ค่าจ้างเหมาเดินสายและติดตั้งอุปกรณ์ไฟฟ้าเพิ่มเติม (3) ค่าจ้างเหมาประกอบติดตั้งต่อเติมติดตั้งรถถอนขนย้ายครุภัณฑ์หรือสิ่งปลูกสร้างที่อยู่ในความดูแลรับผิดชอบขององค์การบริหารส่วนตำบลท่าม่วง (4) ค่าจ้างเหมาบำรุงรักษาหรือซ่อมแซมระบบประปาและอุปกรณ์ประปาที่อยู่ในความดูแลรับผิดชอบและบริหารโดยองค์การบริหารส่วนตำบลท่าม่วง (5) ค่าจ้างเหมาบริการอื่นๆ ฯลฯ	พื้นที่ตำบลท่าม่วง	100,000	100,000	100,000	100,000	100,000	ร้อยละ ผลสำเร็จของ โครงการ	ประชาชนในตำบลได้รับ บริการด้าน สาธารณูปโภคอย่างทั่วถึง	กองช่าง
รวม	4 โครงการ	-	-	500,000	500,000	500,000	500,000	500,000	-	-	-

2. บัญชีโครงการพัฒนาท้องถิ่น

รายละเอียดโครงการพัฒนา
แผนพัฒนาท้องถิ่น (พ.ศ. 2566 – 2570)
องค์การบริหารส่วนตำบลท่าม่วง

ก. ยุทธศาสตร์จังหวัดที่ 2 ด้านเศรษฐกิจ

ข. ยุทธศาสตร์การพัฒนาขององค์กรปกครองส่วนท้องถิ่นในเขตจังหวัด 4 บ้านเมืองน่าอยู่และคุณภาพชีวิตที่ดี

2. ยุทธศาสตร์ที่ 2 ด้านเศรษฐกิจ

2.1 แผนงาน สร้างความเข้มแข็งของชุมชน

แบบ ผ. 02

ที่	โครงการ	วัตถุประสงค์	เป้าหมาย (ผลผลิต โครงการ)	งบประมาณ					ตัวชี้วัด (KPI)	ผลที่คาดว่าจะ ผลที่คาดว่าจะ	หน่วยงาน รับผิดชอบ
				2566 (บาท)	2567 (บาท)	2568 (บาท)	2569 (บาท)	2570 (บาท)			
1	โครงการรณรงค์ต่อต้านยาเสพติด	เพื่อรณรงค์เผยแพร่ให้ความรู้เกี่ยวกับยาเสพติด	อบรม ให้ความรู้แก่นักเรียนเยาวชน	10,000	10,000	10,000	10,000	10,000	ร้อยละผลสำเร็จของโครงการ	นักเรียนและเยาวชนรับทราบถึงผลเสียของยาเสพติด	สำนักปลัด
2	โครงการเฉลิมพระเกียรติและสนับสนุนโครงการอันเนื่องมาจากพระราชดำริ	เพื่อเฉลิมพระเกียรติและสนับสนุนโครงการอันเนื่องมาจากพระราชดำริ	ประชาชนในตำบลท่าม่วง	30,000	30,000	30,000	30,000	30,000	ร้อยละผลสำเร็จของโครงการ	เพื่อเฉลิมพระเกียรติและสนับสนุนโครงการอันเนื่องมาจากพระราชดำริ	สำนักปลัด
3	โครงการส่งเสริมและสนับสนุนการสร้างความปลอดภัยและสันติภาพ	เพื่อส่งเสริมและสนับสนุนการสร้างความปลอดภัยและสันติภาพ	ประชาชนในตำบลท่าม่วง	10,000	10,000	10,000	10,000	10,000	ร้อยละผลสำเร็จของโครงการ	ประชาชนในตำบลท่าม่วงมีความรักความสามัคคีปรองดองกัน	สำนักปลัด
4	โครงการเสริมสร้างการป้องกันและปราบปรามการทุจริตในภาครัฐ	เพื่อฝึกอบรมโครงการเสริมสร้างการป้องกันและปราบปรามการทุจริตในภาครัฐ	ผู้บริหาร ส.อบต. พนักงานส่วนตำบล พนักงานจ้าง อบต.ท่าม่วง และผู้นำหมู่บ้าน	25,000	25,000	25,000	25,000	25,000	ร้อยละผลสำเร็จของโครงการ	ทราบและตระหนักถึงความเสียหายของการทุจริตในภาครัฐ	สำนักปลัด
5	โครงการส่งเสริมกิจการสภาเด็กและเยาวชนตำบลท่าม่วง	เพื่อส่งเสริมกิจกรรมของสภาเด็กและเยาวชนตำบลท่าม่วง	เด็กและเยาวชนตำบลท่าม่วง	20,000	20,000	20,000	20,000	20,000	ร้อยละผลสำเร็จของโครงการ	รับทราบปัญหาของประชาชน	กองการศึกษาฯ

ที่	โครงการ	วัตถุประสงค์	เป้าหมาย (ผลผลิต โครงการ)	งบประมาณ					ตัวชี้วัด (KPI)	ผลที่คาดว่าจะ ผลที่คาดว่าจะ	หน่วยงาน รับผิดชอบ
				2566 (บาท)	2567 (บาท)	2568 (บาท)	2569 (บาท)	2570 (บาท)			
6	โครงการฝึกอบรมเพิ่มประสิทธิภาพและศึกษาดูงานแกนนำกลุ่มอาชีพและกลุ่มสตรี	เพื่อฝึกอบรมเพิ่มประสิทธิภาพและศึกษาดูงานแกนนำกลุ่มอาชีพ และกลุ่มสตรี	แกนนำกลุ่มอาชีพ กลุ่มสตรีและประชาชนตำบลท่าม่วง	220,000	220,000	220,000	220,000	220,000	ร้อยละผลสำเร็จของโครงการ	แกนนำกลุ่มอาชีพและกลุ่มสตรี มีความรู้ความสามารถในการจัดการงานอาชีพ	สวัสดิการสังคม
7	โครงการโรงเรียนผู้สูงอายุ	เพื่อส่งเสริมสนับสนุนการรวมกลุ่มของผู้สูงอายุ เพื่อให้ผู้สูงอายุตระหนักถึงคุณค่าของตนเอง	ผู้สูงอายุในตำบลท่าม่วง	200,000	200,000	200,000	200,000	200,000	ร้อยละผลสำเร็จของโครงการ	ผู้สูงอายุมีการรวมกลุ่มกันมากขึ้น ผู้สูงอายุรู้คุณค่าของตนเอง	สวัสดิการสังคม
8	โครงการอบรมเพิ่มประสิทธิภาพคณะกรรมการและคณะทำงานโรงเรียนผู้สูงอายุ	เพื่อฝึกอบรมเพิ่มประสิทธิภาพและศึกษาดูคณะกรรมการและคณะทำงานโรงเรียนผู้สูงอายุ	คณะกรรมการและคณะทำงานโรงเรียนผู้สูงอายุ	100,000	100,000	100,000	100,000	100,000	ร้อยละผลสำเร็จของโครงการ	คณะกรรมการและคณะทำงานโรงเรียนผู้สูงอายุ มีความรู้ในการจัดกิจกรรมของโรงเรียนผู้สูงอายุมากขึ้น	สวัสดิการสังคม
9	โครงการอบรมการป้องกันและแก้ไขปัญหามลพิษต่อเด็ก สตรี และบุคคลในครอบครัว	ป้องกันและแก้ไขปัญหามลพิษต่อเด็ก สตรี และบุคคลในครอบครัว	เด็ก สตรี และบุคคลในครอบครัว	30,000	30,000	30,000	30,000	30,000	ร้อยละผลสำเร็จของโครงการ	ความเข้าใจ การป้องกัน ฝึการระวังความรุนแรงในพื้นที่	สวัสดิการสังคม
10	โครงการด้วยรักและห่วงใยใส่ใจผู้พิการ	เพื่อให้คนพิการในตำบลท่าม่วง มีสุขภาพที่ดี	คนพิการ หรือผู้ดูแลคนพิการ	55,000	55,000	55,000	55,000	55,000	ร้อยละผลสำเร็จของโครงการ	คนพิการในตำบลท่าม่วง มีสุขภาพที่ดี	สวัสดิการสังคม
11	โครงการด้วยรักและห่วงใยใส่ใจผู้สูงอายุ	เพื่อให้ผู้สูงอายุสุขภาพแข็งแรงทั้งร่างกายและจิตใจ	ผู้สูงอายุในตำบลท่าม่วง	150,000	150,000	150,000	150,000	150,000	ร้อยละผลสำเร็จของโครงการ	ผู้สูงอายุมีสุขภาพแข็งแรงทั้งร่างกาย และจิตใจ	สวัสดิการสังคม

ที่	โครงการ	วัตถุประสงค์	เป้าหมาย (ผลผลิต โครงการ)	งบประมาณ					ตัวชี้วัด (KPI)	ผลที่คาดว่าจะ ผลที่คาดว่าจะ	หน่วยงาน รับผิดชอบ
				2566 (บาท)	2567 (บาท)	2568 (บาท)	2569 (บาท)	2570 (บาท)			
12	โครงการใส่ใจสูงวัย ห่วงใยสวัสดิการผู้สูงอายุ	เพื่อให้ความรู้ แก่ผู้สูงอายุ และประชาชนในพื้นที่ตำบลท่าม่วง ให้เข้าใจและได้รับความรู้เรื่องสิทธิและสวัสดิการผู้สูงอายุมากขึ้น มากขึ้น	ผู้สูงอายุ ผู้นำชุมชนและประชาชนทั่วไปในพื้นที่ตำบลท่าม่วง	40,000	40,000	40,000	40,000	40,000	ร้อยละผลสำเร็จของโครงการ	ผู้สูงอายุ และประชาชนในพื้นที่ตำบลท่าม่วง เข้าใจและได้รับความรู้เรื่องสิทธิและสวัสดิการ มากขึ้น	สวัสดิการสังคม
13	โครงการชาวท่าม่วงรู้สิทธิสตรี รักสามัคคีในครอบครัว	เพื่อให้ความรู้ แก่สตรีและประชาชนในพื้นที่ตำบลท่าม่วง ให้เข้าใจและได้รับความรู้เรื่องสิทธิ มากขึ้น	สตรี ผู้นำชุมชนและประชาชนทั่วไปในพื้นที่ตำบลท่าม่วง	40,000	40,000	40,000	40,000	40,000	ร้อยละผลสำเร็จของโครงการ	สตรีและประชาชนในพื้นที่ตำบลท่าม่วง เข้าใจและได้รับความรู้เรื่องสิทธิ มากขึ้น	สวัสดิการสังคม
14	โครงการผู้พิการรู้สิทธิ ชีวิตสดใส	เพื่อให้ความรู้ แก่คนพิการ ผู้ดูแลคนพิการ และประชาชนในพื้นที่ตำบลท่าม่วง ให้เข้าใจและได้รับความรู้เรื่องสิทธิและสวัสดิการคนพิการมากขึ้น มากขึ้น	คนพิการ ผู้ดูแลคนพิการ ผู้นำชุมชนและประชาชนทั่วไปในพื้นที่ตำบลท่าม่วง	40,000	40,000	40,000	40,000	40,000	ร้อยละผลสำเร็จของโครงการ	คนพิการผู้ดูแลคนพิการ และประชาชนในพื้นที่ตำบลท่าม่วง เข้าใจและได้รับความรู้เรื่องสิทธิและสวัสดิการมากขึ้น	สวัสดิการสังคม
15	อบต.ท่าม่วง ห่วงใย ใส่ใจผู้ด้อยโอกาส	เพื่อทราบข้อมูลผู้ด้อยโอกาสในพื้นที่ตำบลท่าม่วง	ผู้นำชุมชน อสม.	30,000	30,000	30,000	30,000	30,000	ร้อยละผลสำเร็จของโครงการ	ทราบข้อมูลผู้ด้อยโอกาสในพื้นที่ตำบลท่าม่วง	สวัสดิการสังคม
16	โครงการพัฒนาคุณภาพชีวิตคนพิการ คนดูแลคนพิการและผู้ด้อยโอกาสตามวิถีพอเพียง (น่ายาล้างจาน)	เพื่อส่งเสริมให้ผู้เข้าร่วมโครงการรู้จักดำเนินชีวิตตามหลักปรัชญาเศรษฐกิจพอเพียง (หลักการพึ่งตนเอง)	คนพิการ ผู้ดูแลคนพิการ และผู้ด้อยโอกาสในพื้นที่ตำบลท่าม่วง	30,000	30,000	30,000	30,000	30,000	ร้อยละผลสำเร็จของโครงการ	ผู้เข้าร่วมโครงการรู้จักดำเนินชีวิตตามหลักปรัชญาเศรษฐกิจพอเพียง (หลักการพึ่งตนเอง)	สวัสดิการสังคม
17	โครงการพัฒนาคุณภาพชีวิตคนพิการ คนดูแลคนพิการและผู้ด้อยโอกาสตามวิถีพอเพียง (น่ายาซักผ้า)	เพื่อส่งเสริมให้ผู้เข้าร่วมโครงการรู้จักดำเนินชีวิตตามหลักปรัชญาเศรษฐกิจพอเพียง (หลักการพึ่งตนเอง)	คนพิการ ผู้ดูแลคนพิการ และผู้ด้อยโอกาสในพื้นที่ตำบลท่าม่วง	30,000	30,000	30,000	30,000	30,000	ร้อยละผลสำเร็จของโครงการ	ผู้เข้าร่วมโครงการรู้จักดำเนินชีวิตตามหลักปรัชญาเศรษฐกิจพอเพียง (หลักการพึ่งตนเอง)	สวัสดิการสังคม

ที่	โครงการ	วัตถุประสงค์	เป้าหมาย (ผลผลิต โครงการ)	งบประมาณ					ตัวชี้วัด (KPI)	ผลที่คาดว่าจะ ผลที่คาดว่าจะ	หน่วยงาน รับผิดชอบ
				2566 (บาท)	2567 (บาท)	2568 (บาท)	2569 (บาท)	2570 (บาท)			
18	โครงการพัฒนาคุณภาพชีวิตคนพิการ คนดูแลคนพิการและผู้ด้อยโอกาส ตามวิถีพอเพียง (ลูกประคบสมุนไพร)	เพื่อส่งเสริมให้ผู้เข้าร่วมโครงการรู้จัก ดำเนินชีวิตตามหลักปรัชญาเศรษฐกิจ พอเพียง (หลักการพึ่งตนเอง)	คนพิการ ผู้ดูแลคนพิการ และผู้ด้อยโอกาสในพื้นที่ ตำบลท่าม่วง	30,000	30,000	30,000	30,000	30,000	ร้อยละผลสำเร็จ ของโครงการ	ผู้เข้าร่วมโครงการรู้จัก ดำเนินชีวิตตามหลัก ปรัชญาเศรษฐกิจพอเพียง (หลักการพึ่งตนเอง)	สวัสดิการ สังคม
19	โครงการพัฒนาคุณภาพชีวิตคนพิการ คนดูแลคนพิการและผู้ด้อยโอกาส ตามวิถีพอเพียง (ยาหม่องสมุนไพร)	เพื่อส่งเสริมให้ผู้เข้าร่วมโครงการรู้จัก ดำเนินชีวิตตามหลักปรัชญาเศรษฐกิจ พอเพียง (หลักการพึ่งตนเอง)	คนพิการ ผู้ดูแลคนพิการ และผู้ด้อยโอกาสในพื้นที่ ตำบลท่าม่วง	30,000	30,000	30,000	30,000	30,000	ร้อยละผลสำเร็จ ของโครงการ	ผู้เข้าร่วมโครงการรู้จัก ดำเนินชีวิตตามหลัก ปรัชญาเศรษฐกิจพอเพียง (หลักการพึ่งตนเอง)	สวัสดิการ สังคม
20	โครงการพัฒนาคุณภาพชีวิตคนพิการ คนดูแลคนพิการและผู้ด้อยโอกาส ตามวิถีพอเพียง (แหยมปลานิล)	เพื่อส่งเสริมให้ผู้เข้าร่วมโครงการรู้จัก ดำเนินชีวิตตามหลักปรัชญาเศรษฐกิจ พอเพียง (หลักการพึ่งตนเอง)	คนพิการ ผู้ดูแลคนพิการ และผู้ด้อยโอกาสในพื้นที่ ตำบลท่าม่วง	30,000	30,000	30,000	30,000	30,000	ร้อยละผลสำเร็จ ของโครงการ	ผู้เข้าร่วมโครงการรู้จัก ดำเนินชีวิตตามหลัก ปรัชญาเศรษฐกิจพอเพียง (หลักการพึ่งตนเอง)	สวัสดิการ สังคม
21	โครงการฝึกอบรมและส่งเสริมการฝึก อาชีพ “การปลูกหมอนเลี้ยงไหม”	เพื่อส่งเสริมให้ผู้เข้าร่วมโครงการมีอาชีพ เสริมจากอาชีพหลัก	ประชาชนที่สนใจในพื้นที่ ตำบลท่าม่วง	40,000	40,000	40,000	40,000	40,000	ร้อยละผลสำเร็จ ของโครงการ	ผู้เข้าร่วมโครงการมีอาชีพ เสริมจากอาชีพหลัก	สวัสดิการ สังคม
22	โครงการฝึกอบรมและส่งเสริมการฝึก อาชีพ “น้ำพริก 4 ภาค”	เพื่อส่งเสริมให้สตรีและผู้เข้าร่วมโครงการ มีอาชีพเสริมจากอาชีพหลัก	ประชาชนที่สนใจในพื้นที่ ตำบลท่าม่วง	40,000	40,000	40,000	40,000	40,000	ร้อยละผลสำเร็จ ของโครงการ	สตรีและผู้เข้าร่วมโครงการ มีอาชีพเสริมจากอาชีพหลัก	สวัสดิการ สังคม
23	โครงการฝึกอบรมและส่งเสริมการฝึก อาชีพ “การถักเป้ถนอม”	เพื่อส่งเสริมให้ผู้เข้าร่วมโครงการมีอาชีพ เสริมจากอาชีพหลัก	ประชาชนที่สนใจในพื้นที่ ตำบลท่าม่วง	30,000	30,000	30,000	30,000	30,000	ร้อยละผลสำเร็จ ของโครงการ	ผู้เข้าร่วมโครงการมีอาชีพ เสริมจากอาชีพหลัก	สวัสดิการ สังคม
24	โครงการฝึกอบรมและส่งเสริมการฝึก อาชีพ “พรมเช็ดเท้า”	เพื่อส่งเสริมให้สตรีและผู้เข้าร่วมโครงการ มีอาชีพเสริมจากอาชีพหลัก	ประชาชนที่สนใจในพื้นที่ ตำบลท่าม่วง	30,000	30,000	30,000	30,000	30,000	ร้อยละผลสำเร็จ ของโครงการ	สตรีและผู้เข้าร่วมโครงการ มีอาชีพเสริมจากอาชีพหลัก	สวัสดิการ สังคม

ที่	โครงการ	วัตถุประสงค์	เป้าหมาย (ผลผลิต โครงการ)	งบประมาณ					ตัวชี้วัด (KPI)	ผลที่คาดว่าจะ ผลที่คาดว่าจะ	หน่วยงาน รับผิดชอบ
				2566 (บาท)	2567 (บาท)	2568 (บาท)	2569 (บาท)	2570 (บาท)			
34	โครงการฝึกอบรมและส่งเสริมการฝึกอาชีพ “ไข่มุขสมุนไพร”	เพื่อส่งเสริมให้สตรีและผู้เข้าร่วมโครงการมีอาชีพเสริมจากอาชีพหลัก	สตรีและประชาชนที่สนใจในพื้นที่ตำบลท่าม่วง	30,000	30,000	30,000	30,000	30,000	ร้อยละผลสำเร็จของโครงการ	สตรีและผู้เข้าร่วมโครงการมีอาชีพเสริมจากอาชีพหลัก	สวัสดิการสังคม
35	โครงการฝึกอบรมและส่งเสริมการฝึกอาชีพ “ตะกร้าเชือกสาน”	เพื่อส่งเสริมให้สตรีและผู้เข้าร่วมโครงการมีอาชีพเสริมจากอาชีพหลัก	สตรีและประชาชนที่สนใจในพื้นที่ตำบลท่าม่วง	30,000	30,000	30,000	30,000	30,000	ร้อยละผลสำเร็จของโครงการ	สตรีและผู้เข้าร่วมโครงการมีอาชีพเสริมจากอาชีพหลัก	สวัสดิการสังคม
36	โครงการฝึกอบรมและส่งเสริมการฝึกอาชีพ “การถนอมอาหาร”	เพื่อส่งเสริมให้ผู้เข้าร่วมโครงการมีอาชีพเสริมจากอาชีพหลัก	ประชาชนที่สนใจในพื้นที่ตำบลท่าม่วง	30,000	30,000	30,000	30,000	30,000	ร้อยละผลสำเร็จของโครงการ	ผู้เข้าร่วมโครงการมีอาชีพเสริมจากอาชีพหลัก	สวัสดิการสังคม
37	โครงการปลูกผักสวนครัว ตามหลักปรัชญาเศรษฐกิจพอเพียง (ม.1-11)	เพื่อลดรายจ่าย เพิ่มรายได้ให้ประชาชน	ประชาชนในตำบลท่าม่วง	30,000	30,000	30,000	30,000	30,000	ร้อยละผลสำเร็จของโครงการ	เกิดการลดรายจ่าย เพิ่มรายได้ให้ประชาชน	สวัสดิการสังคม
รวม	37 โครงการ	-	-	1,680,000	1,680,000	1,680,000	1,680,000	1,680,000	-	-	-

2. บัญชีโครงการพัฒนาท้องถิ่น

รายละเอียดโครงการพัฒนา
แผนพัฒนาท้องถิ่น (พ.ศ. 2566 – 2570)
องค์การบริหารส่วนตำบลท่าม่วง

ก. ยุทธศาสตร์จังหวัดที่ 2 ด้านเศรษฐกิจ

ข. ยุทธศาสตร์การพัฒนาขององค์กรปกครองส่วนท้องถิ่นในเขตจังหวัด 4 บ้านเมืองน่าอยู่และคุณภาพชีวิตที่ดี

3. ยุทธศาสตร์ที่ 3 สังคมและคุณภาพชีวิต

3.1 แผนงาน การรักษาความสงบภายใน

แบบ ผ. 02

ที่	โครงการ	วัตถุประสงค์	เป้าหมาย (ผลผลิต โครงการ)	งบประมาณ					ตัวชี้วัด (KPI)	ผลที่คาดว่าจะ ผลที่คาดว่าจะ	หน่วยงาน รับผิดชอบ
				2566 (บาท)	2567 (บาท)	2568 (บาท)	2569 (บาท)	2570 (บาท)			
1	โครงการหลักสูตรอาสาสมัครป้องกันภัย ฝ่ายพลเรือน (อปพร.)	เพื่อฝึกอบรมตามโครงการหลักสูตร อาสาสมัครป้องกันภัยฝ่ายพลเรือน(อป พร.)	คัดเลือกตัวแทนในตำบลท่า ม่วงเข้ารับการฝึกอบรม	150,000	150,000	150,000	150,000	150,000	ร้อยละ ผลสำเร็จของ	มีความรู้ความสามารถ ในการปฏิบัติงานด้าน	สำนักปลัด
2	รายจ่ายเกี่ยวกับการรับรองและพิธีการ ในการต้อนรับบุคคลหรือคณะบุคคล	เพื่อจ่ายเป็นค่าใช้จ่ายในการการรับรอง และพิธีการ สำหรับต้อนรับบุคคลหรือ คณะบุคคล ในช่วงเทศกาลวันสำคัญ	ประชาชนในตำบลท่าม่วง และประชาชนผู้สัญจรไปมา	10,000	10,000	10,000	10,000	10,000	ร้อยละ ผลสำเร็จของ โครงการ	มีจุดบริการประชาชน ในช่วงเทศกาลวันสำคัญ	สำนักปลัด
รวม	2 โครงการ	-	-	160,000	160,000	160,000	160,000	160,000	-	-	-

2. บัญชีโครงการพัฒนาท้องถิ่น

รายละเอียดโครงการพัฒนา
แผนพัฒนาท้องถิ่น (พ.ศ. 2566 – 2570)
องค์การบริหารส่วนตำบลท่าม่วง

ก. ยุทธศาสตร์จังหวัดที่ 2. ด้านสังคมและคุณภาพชีวิต, 4. ด้านรักษาความมั่นคงและความสงบ

ข. ยุทธศาสตร์การพัฒนาขององค์กรปกครองส่วนท้องถิ่นในเขตจังหวัด 2. การพัฒนาการท่องเที่ยว, 3. การพัฒนาการกีฬา, 4. บ้านเมืองน่าอยู่และคุณภาพชีวิตที่ดี

3. ยุทธศาสตร์ที่ 3 สังคมและคุณภาพชีวิต

3.2 แผนงาน สาธารณสุข

แบบ ผ. 02

ที่	โครงการ	วัตถุประสงค์	เป้าหมาย (ผลผลิต โครงการ)	งบประมาณ					ตัวชี้วัด (KPI)	ผลที่คาดว่าจะ ผลที่คาดว่าจะ	หน่วยงาน รับผิดชอบ
				2566 (บาท)	2567 (บาท)	2568 (บาท)	2569 (บาท)	2570 (บาท)			
1	โครงการพระราชดำริด้าน สาธารณสุข	เพื่อดำเนินการตามโครงการพระราชดำริด้าน สาธารณสุขในกิจกรรมต่างๆให้สอดคล้องกับ บริบทของแต่ละหมู่บ้าน	ประชาชนในตำบลท่าม่วง	220,000	220,000	220,000	220,000	220,000	ร้อยละผลสำเร็จ ของโครงการ	ตำบลท่าม่วงปลอดโรค ประชาชนมีสุขภาพ ร่างกายที่แข็งแรง	สำนักปลัด
2	วัสดุวิทยาศาสตร์ทางการแพทย์	เพื่อจ่ายเป็นการป้องกันโรค(1) ค่าน้ำยาพ่น ฝอยละอองเคมี (2) ค่าสารเคมีกำจัดยุงลาย (3) ค่าวัคซีนฉีดสุนัข (4) ค่าวัสดุหลอดฉีดยา เข็มฉีดยา	ครัวเรือนในพื้นที่ตำบลท่าม่วง	150,000	150,000	150,000	150,000	150,000	ร้อยละผลสำเร็จ ของโครงการ	ลดอัตราการแพร่ระบาด โรคไข้เลือดออก	สำนักปลัด
3	วัสดุวิทยาศาสตร์หรือการแพทย์ ชนิดเคมีภัณฑ์	เพื่อจ่ายเป็นค่าจัดซื้อวัสดุวิทยาศาสตร์หรือ การแพทย์ชนิดเคมีภัณฑ์ อาทิ เช่นสารส้ม คลอรีน เป็นต้น	วัสดุหรือทางการแพทย์ที่ เกี่ยวข้องและในระบบ น้ำประปาหมู่บ้าน	30,000	30,000	30,000	30,000	30,000	ร้อยละผลสำเร็จ ของโครงการ	มีระบบน้ำประปาที่ใส สะอาด ใช้ในการอุปโภค	สำนักปลัด
4	โครงการป้องกันและควบคุม โรคติดต่อ	เพื่อจ่ายเป็นค่าดำเนินการตามโครงการ	ประชาชนในเขตพื้นที่ตำบล ท่าม่วง	50,000	50,000	50,000	50,000	50,000	ร้อยละผลสำเร็จ ของโครงการ	ตำบลท่าม่วงปลอดโรค ประชาชนมีสุขภาพ ร่างกายที่แข็งแรง	สำนักปลัด

ที่	โครงการ	วัตถุประสงค์	เป้าหมาย (ผลผลิต โครงการ)	งบประมาณ					ตัวชี้วัด (KPI)	ผลที่คาดว่าจะ ผลที่คาดว่าจะ	หน่วยงาน รับผิดชอบ
				2566 (บาท)	2567 (บาท)	2568 (บาท)	2569 (บาท)	2570 (บาท)			
5	โครงการบริหารจัดการขยะเพื่อ รักษาสีสิ่งแวดล้อมอย่างยั่งยืน	เพื่อจัดกิจกรรมและให้ความรู้ในการจัดการ ขยะในพื้นที่	ประชาชนในตำบลท่าม่วง	30,000	30,000	30,000	30,000	30,000	ร้อยละผลสำเร็จ ของโครงการ	ตำบลท่าม่วงเป็นตำบลที่ สะอาดปราศจากขยะ	สำนักปลัด
6	โครงการสัตว์ปลอดโรคคนปลอดภัย จากโรคพิษสุนัขบ้าตามพระ ปณิธานศาสตราจารย์ดร.สมเด็จ พระเจ้าลูกเธอเจ้าฟ้าจุฬาภรณวลัย ลักษณ์อัครราชกุมารี	เพื่อใช้จ่ายสำหรับการสำรวจข้อมูลจำนวนสัตว์ และขึ้นทะเบียนสัตว์ตามโครงการสัตว์ปลอด โรคคนปลอดภัยจากพิษสุนัขบ้า	-ผู้ทำหน้าที่สำรวจข้อมูล จำนวนสุนัข แมว ทั้งหมดใน พื้นที่ท่าม่วง	10,000	10,000	10,000	10,000	10,000	ร้อยละผลสำเร็จ ของโครงการ	หมาและแมวในตำบลท่า ม่วงไม่เป็นโรคพิษสุนัขบ้า	สำนักปลัด
รวม	6 โครงการ	-	-	490,000	490,000	490,000	490,000	490,000	-	-	-

2. บัญชีโครงการพัฒนาท้องถิ่น

รายละเอียดโครงการพัฒนา
แผนพัฒนาท้องถิ่น (พ.ศ. 2566 – 2570)
องค์การบริหารส่วนตำบลท่าม่วง

ก. ยุทธศาสตร์จังหวัดที่ 2. ด้านสังคมและคุณภาพชีวิต, 4. ด้านรักษาความมั่นคงและความสงบ

ข. ยุทธศาสตร์การพัฒนาขององค์กรปกครองส่วนท้องถิ่นในเขตจังหวัด 2. การพัฒนาการท่องเที่ยว, 3. การพัฒนาการศึกษา, 4. บ้านเมืองน่าอยู่และคุณภาพชีวิตที่ดี

3. ยุทธศาสตร์ที่ 3 สังคมและคุณภาพชีวิต

3.3 แผนงาน การศึกษา (งานระดับก่อนวัยเรียนและประถมศึกษา)

แบบ ผ. 02

ที่	โครงการ	วัตถุประสงค์	เป้าหมาย (ผลผลิต โครงการ)	งบประมาณ					ตัวชี้วัด (KPI)	ผลที่คาดว่าจะ ผลที่คาดว่าจะ	หน่วยงาน รับผิดชอบ
				2566 (บาท)	2567 (บาท)	2568 (บาท)	2569 (บาท)	2570 (บาท)			
1	ค่าสำหรับสนับสนุนค่าใช้จ่ายในการจัดการศึกษาสำหรับศูนย์พัฒนาเด็กเล็ก	- เพื่อจ่ายเป็น - ค่าหนังสือเรียน - ค่าอุปกรณ์การเรียน - ค่าเครื่องแบบนักเรียน - ค่ากิจกรรมพัฒนาผู้เรียน	ศูนย์พัฒนาเด็กเล็กวัด บ้านขี้เหล็กและศูนย์ พัฒนาเด็กเล็กวัดศาลาลอย	70,000	70,000	70,000	70,000	70,000	ร้อยละผลสำเร็จของ โครงการ	ศพด. วัดบ้านขี้เหล็กและ ศพด. วัดศาลาลอยมีการจัด การศึกษาอย่างมีประสิทธิภาพ	กองการศึกษาฯ
2	ค่าจัดการเรียนการสอนของศูนย์พัฒนาเด็กเล็ก	เพื่อจ่ายเป็นเงินสำหรับสนับสนุนค่าจัด เรียนการสอนของศูนย์พัฒนาเด็กเล็ก (ค่าจัดการเรียนการสอน/รายหัว) สำหรับเด็กอายุ 2- 5 ปี	ศูนย์พัฒนาเด็กเล็กวัด บ้านขี้เหล็กและศูนย์ พัฒนาเด็กเล็กวัดศาลาลอย	200,000	200,000	200,000	200,000	200,000	ร้อยละผลสำเร็จของ โครงการ	ศพด. วัดบ้านขี้เหล็กและ ศพด. วัดศาลาลอยมีการ จัดการเรียนการสอนอย่างมี ประสิทธิภาพ	กองการศึกษาฯ
3	ค่าใช้จ่ายในการจัดนิทรรศการ	เพื่อจ่ายเป็นค่าจัดนิทรรศการให้ความรู้ เนื่องในกิจกรรมวันเด็กแห่งชาติ	จัดนิทรรศการให้ความรู้ เด็ก	20,000	20,000	20,000	20,000	20,000	ร้อยละผลสำเร็จของ โครงการ	เด็กมีการแสดงออกและมี ส่วนร่วม	กองการศึกษาฯ
4	ค่าอาหารกลางวัน (ปฐมวัย)	เพื่อจ่ายเป็นค่าอาหารกลางวัน(ปฐมวัย) ให้กับศพด. จำนวน 2 ศูนย์ได้แก่ ศพด. วัดบ้านขี้เหล็ก ศพด. วัดศาลาลอย	ศพด. วัดบ้านขี้เหล็กและ ศพด. วัดศาลาลอย	560,000	560,000	560,000	560,000	560,000	ร้อยละผลสำเร็จของ โครงการ	เด็กปฐมวัยมีโภชนาการที่ดี มีการเจริญเติบโตที่สมบูรณ์ และแข็งแรง	กองการศึกษาฯ

ที่	โครงการ	วัตถุประสงค์	เป้าหมาย (ผลผลิต โครงการ)	งบประมาณ					ตัวชี้วัด (KPI)	ผลที่คาดว่าจะ ผลที่คาดว่าจะ	หน่วยงาน รับผิดชอบ
				2566 (บาท)	2567 (บาท)	2568 (บาท)	2569 (บาท)	2570 (บาท)			
5	อุดหนุนอาหารกลางวัน(ประถมศึกษา)	เพื่อจ่ายเป็นเงินอุดหนุนค่าอาหารกลางวัน(ประถมศึกษา) โรงเรียน สพฐ. ในเขตพื้นที่ตำบลท่าม่วง	โรงเรียน สพฐ. ในเขตพื้นที่ตำบลท่าม่วงจำนวน 5 แห่ง	1,800,000	1,800,000	1,800,000	1,800,000	1,800,000	ร้อยละผลสำเร็จของโครงการ	นักเรียนมีโภชนาการที่ดี มีการเจริญเติบโตที่สมบูรณ์และแข็งแรง	กองการศึกษาฯ
6	ค่าอาหารเสริม (นม)(ปฐมวัย)	เพื่อจัดซื้ออาหารเสริมนม (ปฐมวัย) ให้กับศูนย์พัฒนาเด็กเล็กที่ อ.ปท. จำนวน 2 ศูนย์	ศพด. วัดบ้านขี้เหล็กและศพด. วัดศาลาลอย	220,000	220,000	220,000	220,000	220,000	ร้อยละผลสำเร็จของโครงการ	เด็กนักเรียนในศูนย์พัฒนาเด็กเล็กในตำบลท่าม่วงมีนมกินทุกคนทุกวัน	กองการศึกษาฯ
7	ค่าอาหารเสริม (นม)(ประถมศึกษา)	เพื่อจัดซื้ออาหารเสริมนม (ประถมศึกษา) ให้กับโรงเรียนของ สพฐ. ในพื้นที่ตำบลท่าม่วง	โรงเรียน สพฐ. ในเขตพื้นที่ตำบลท่าม่วงจำนวน 5 แห่ง	840,000	840,000	840,000	840,000	840,000	ร้อยละผลสำเร็จของโครงการ	เด็กนักเรียนในเขตตำบลท่าม่วงมีนมกินทุกคนทุกวัน	กองการศึกษาฯ
8	โครงการอุดหนุนสภาเด็กและเยาวชนตำบลท่าม่วง	เพื่อให้เยาวชนมีส่วนร่วมในการจัดกิจกรรมของเยาวชนอย่างต่อเนื่อง	อุดหนุนสภาเด็กและเยาวชนตำบลท่าม่วง	50,000	50,000	50,000	50,000	50,000	สภาเด็กและเยาวชนมีส่วนร่วมในการจัดกิจกรรมอย่างต่อเนื่อง	สภาเด็กและเยาวชนได้มีส่วนร่วมในการจัดกิจกรรมการพัฒนาอย่างต่อเนื่อง	กองการศึกษาฯ
9	โครงการปรับปรุงซ่อมแซมศูนย์พัฒนาเด็กเล็กวัดบ้านขี้เหล็ก	เพื่อใช้จ่ายในการปรับปรุงซ่อมแซมศูนย์พัฒนาเด็กเล็กวัดบ้านขี้เหล็ก	ปรับปรุงซ่อมแซมศูนย์พัฒนาเด็กเล็กวัดบ้านขี้เหล็ก	150,000	150,000	150,000	150,000	150,000	จำนวน 1 ศูนย์	เด็กนักเรียนมีศูนย์การเรียนรู้ที่สะอาดปลอดภัย	กองการศึกษาฯ
10	โครงการปรับปรุงซ่อมแซมศูนย์พัฒนาเด็กเล็กวัดศาลาลอย	เพื่อใช้จ่ายในการปรับปรุงซ่อมแซมศูนย์พัฒนาเด็กเล็กวัดศาลาลอย	ปรับปรุงซ่อมแซมศูนย์พัฒนาเด็กเล็กวัดศาลาลอย	150,000	150,000	150,000	150,000	150,000	จำนวน 1 ศูนย์	เด็กนักเรียนมีศูนย์การเรียนรู้ที่สะอาดปลอดภัย	กองการศึกษาฯ
รวม	10 โครงการ	-	-	4,060,000	4,060,000	4,060,000	4,060,000	4,060,000	-	-	-

2. บัญชีโครงการพัฒนาท้องถิ่น

รายละเอียดโครงการพัฒนา
แผนพัฒนาท้องถิ่น (พ.ศ. 2566 – 2570)
องค์การบริหารส่วนตำบลท่าม่วง

ก. ยุทธศาสตร์จังหวัดที่ 2. ด้านสังคมและคุณภาพชีวิต, 4. ด้านรักษาความมั่นคงและความสงบ

ข. ยุทธศาสตร์การพัฒนาขององค์กรปกครองส่วนท้องถิ่นในเขตจังหวัด 2. การพัฒนาการท่องเที่ยว, 3. การพัฒนาการกีฬา, 4. บ้านเมืองน่าอยู่และคุณภาพชีวิตที่ดี

3. ยุทธศาสตร์ที่ 3 สังคมและคุณภาพชีวิต

3.4 แผนงาน การศาสนา วัฒนธรรม และนันทนาการ

แบบ ผ. 02

ที่	โครงการ	วัตถุประสงค์	เป้าหมาย (ผลผลิต โครงการ)	งบประมาณ					ตัวชี้วัด (KPI)	ผลที่คาดว่าจะ ผลที่คาดว่าจะ	หน่วยงาน รับผิดชอบ
				2566 (บาท)	2567 (บาท)	2568 (บาท)	2569 (บาท)	2570 (บาท)			
1	การจัดงานพิธีสำคัญทางศาสนา และค่าใช้จ่ายในการอนุรักษ์ วัฒนธรรมประเพณีอันดีงามของ ท้องถิ่น	เพื่อจ่ายเป็นค่าใช้จ่ายในการจัดงานพิธี สำคัญทางศาสนา และค่าใช้จ่ายในการ อนุรักษ์วัฒนธรรมประเพณีอันดีงาม ของท้องถิ่น	พื้นที่ตำบลท่าม่วง	50,000	50,000	50,000	50,000	50,000	ร้อยละผลสำเร็จ ของโครงการ	ได้สืบทอดประเพณีทาง ศาสนาและอนุรักษ์ วัฒนธรรมประเพณีอันดีงาม ของท้องถิ่น	กองการศึกษาฯ
2	ค่าใช้จ่ายในการจัดแข่งขันกีฬา ประชาชนตำบลท่าม่วง	เพื่อจ่ายเป็นค่าใช้จ่ายในการจัดแข่งขัน กีฬาประชาชนตำบลท่าม่วง	ประชาชนตำบลท่าม่วง	50,000	50,000	50,000	50,000	50,000	ร้อยละผลสำเร็จ ของโครงการ	มีสัมพันธ์ไมตรีระหว่าง หมู่บ้าน ปรงดองและสามัคคี	กองการศึกษาฯ
3	ค่าใช้จ่ายในการจัดงานประเพณี แข่งขันเรือพายขนาดเล็กตำบลท่าม่วง	เพื่อจ่ายเป็นค่าใช้จ่ายในการจัดแข่งขัน เรือขนาดเล็กขององค์การบริหารส่วน ตำบลท่าม่วง	ประชาชนตำบลท่าม่วง	180,000	180,000	180,000	180,000	180,000	ร้อยละผลสำเร็จ ของโครงการ	มีการร่วมกิจกรรมก่อเกิด ความสัมพันธ์ที่ดีในตำบล	กองการศึกษาฯ
4	ค่าใช้จ่ายในการจัดส่งนักกีฬาร่วม แข่งขัน	เพื่อจ่ายเป็นค่าใช้จ่ายในการจัดส่ง ตัวแทนนักกีฬาตำบลท่าม่วง ร่วม แข่งขันกีฬาในระดับตำบล อำเภอ จังหวัด	ประชาชนตำบลท่าม่วง	20,000	20,000	20,000	20,000	20,000	ร้อยละผลสำเร็จ ของโครงการ	มีกิจกรรมร่วมกับหน่วยงาน อื่นทั้งระดับท้องถิ่นและระดับ อื่นๆ	กองการศึกษาฯ

ที่	โครงการ	วัตถุประสงค์	เป้าหมาย (ผลผลิต โครงการ)	งบประมาณ					ตัวชี้วัด (KPI)	ผลที่คาดว่าจะ ผลที่คาดว่าจะ	หน่วยงาน รับผิดชอบ
				2566 (บาท)	2567 (บาท)	2568 (บาท)	2569 (บาท)	2570 (บาท)			
5	อุดหนุนโครงการขึ้นเขาพนมรุ้ง	เพื่ออุดหนุนโครงการขึ้นเขาพนมรุ้ง	ที่ทำการปกครองอำเภอเมือง จังหวัดบุรีรัมย์	10,000	10,000	10,000	10,000	10,000	ร้อยละผลสำเร็จของโครงการ	ประชาชนได้รับประโยชน์จากการดำเนินงาน	กองการศึกษาฯ
6	โครงการสนับสนุนและส่งเสริมวัฒนธรรมขนบธรรมเนียมประเพณีชุมชนตำบลท่าม่วง	เพื่อรักษาวัฒนธรรมขนบธรรมเนียมประเพณีของชุมชนตำบลท่าม่วงให้คงอยู่	พื้นที่ตำบลท่าม่วง	100,000	100,000	100,000	100,000	100,000	ร้อยละผลสำเร็จของโครงการ	มีวัฒนธรรมและขนบธรรมเนียมประเพณีที่ดีงามของตำบลท่าม่วง	กองการศึกษาฯ
รวม	6 โครงการ	-	-	410,000	410,000	410,000	410,000	410,000	-	-	-

2. บัญชีโครงการพัฒนาท้องถิ่น

รายละเอียดโครงการพัฒนา
แผนพัฒนาท้องถิ่น (พ.ศ. 2566 – 2570)
องค์การบริหารส่วนตำบลท่าม่วง

ก. ยุทธศาสตร์จังหวัดที่ 3 ด้านทรัพยากรธรรมชาติและสิ่งแวดล้อม

ข. ยุทธศาสตร์การพัฒนาขององค์กรปกครองส่วนท้องถิ่นในเขตจังหวัด 2 การพัฒนาการท่องเที่ยว, 4 บ้านเมื่อน่าอยู่และคุณภาพชีวิตที่ดี

4. ยุทธศาสตร์ที่ 4 ด้านทรัพยากรธรรมชาติและสิ่งแวดล้อม

4.1 แผนงาน การเกษตร

แบบ ผ. 02

ที่	โครงการ	วัตถุประสงค์	เป้าหมาย (ผลผลิต โครงการ)	งบประมาณ					ตัวชี้วัด (KPI)	ผลที่คาดว่าจะ ผลที่คาดว่าจะ	หน่วยงาน รับผิดชอบ
				2566 (บาท)	2567 (บาท)	2568 (บาท)	2569 (บาท)	2570 (บาท)			
1	ค่าใช้จ่ายในการจัดซื้อไม้ยืนต้น ไม้ มงคล ไม้ผลพันธุ์ดี	เพื่อจัดซื้อไม้ยืนต้น ไม้มงคล ไม้ผลพันธุ์ดี เพื่อแจกจ่ายให้กับราษฎรตามโครงการ “รักน้ำ รักป่า รักษา แผ่นดิน” (โครงการ ตามแนวพระราชเสาวนีย์)	พื้นที่ตำบลท่าม่วง	100,000	100,000	100,000	100,000	100,000	ร้อยละความสำเร็จ ของโครงการ	เพิ่มพื้นที่สีเขียวในเขต พื้นที่ตำบลท่าม่วง	กองส่งเสริม การเกษตร
2	โครงการฝึกอบรมการบริหาร จัดการน้ำใต้ดิน	เพื่อจ่ายเป็นค่าใช้จ่ายตามโครงการบริหาร จัดการน้ำใต้ดิน ประจำปีงบประมาณ	พื้นที่ตำบลท่าม่วง	100,000	100,000	100,000	100,000	100,000	ร้อยละความสำเร็จ ของโครงการ	มีการบริหารจัดการน้ำใน เขตพื้นที่ตำบลท่าม่วง	กองส่งเสริม การเกษตร
3	โครงการปรับปรุงภูมิทัศน์ภายใน เขตพื้นที่ตำบลท่าม่วง	เพื่อเป็นการปรับปรุงพื้นที่ภายในตำบลเนิน สว่างให้มีระเบียบเรียบร้อยสะอาดน่าอยู่ มากยิ่งขึ้น	พื้นที่ตำบลท่าม่วง	200,000	200,000	200,000	200,000	200,000	ร้อยละความสำเร็จ ของโครงการ	พื้นที่ภายในตำบลเนิน สว่างให้มีระเบียบ เรียบร้อยสะอาดน่าอยู่ มากยิ่งขึ้น	กองช่าง

ที่	โครงการ	วัตถุประสงค์	เป้าหมาย (ผลผลิต โครงการ)	งบประมาณ					ตัวชี้วัด (KPI)	ผลที่คาดว่าจะ ผลที่คาดว่าจะ	หน่วยงาน รับผิดชอบ
				2566 (บาท)	2567 (บาท)	2568 (บาท)	2569 (บาท)	2570 (บาท)			
4	โครงการอนุรักษ์พันธุกรรมพืชตาม พระราชดำริ สมเด็จพระเทพ รัตนราชสุดาฯ สยามบรมราชกุมารี (อพ.สธ)	เพื่อดำเนินการตามพระราชดำริ สมเด็จพระ เทพรัตนราชสุดาฯ สยามบรมราชกุมารี (อพ.สธ)	พื้นที่ในตำบลท่าม่วง	10,000	10,000	10,000	10,000	10,000	ร้อยละความสำเร็จ ของโครงการ	มีการอนุรักษ์พันธุกรรม พืชท้องถิ่นในตำบล	กองส่งเสริม การเกษตร
5	โครงการสวนหย่อมเฉลิมพระ เกียรติพระบาทสมเด็จพระเจ้า อยู่หัว รัชกาลที่ 10	เพื่อจัดสวนหย่อมเฉลิมพระเกียรติ พระบาทสมเด็จพระเจ้าอยู่หัว รัชกาลที่ 10	พื้นที่ในตำบลท่าม่วง	100,000	100,000	100,000	100,000	100,000	ร้อยละความสำเร็จ ของโครงการ	เพิ่มพื้นที่สีเขียวในเขต พื้นที่ตำบลท่าม่วง	กองส่งเสริม การเกษตร
6	โครงการปรับปรุงภูมิทัศน์พื้นที่ องค์การบริหารส่วนตำบลท่าม่วง	เพื่อปรับปรุงภูมิทัศน์และปรับ สภาพแวดล้อมโดยรอบองค์การบริหารส่วน ตำบลท่าม่วง	ตามแบบหรือปริมาณงาน ที่ อบต.ท่าม่วง กำหนด	300,000	300,000	300,000	300,000	300,000	ร้อยละความสำเร็จ ของโครงการ	เพิ่มพื้นที่สีเขียวและ สภาพแวดล้อมที่ดีขึ้น	กองช่าง
รวม	6 โครงการ	-	-	610,000	610,000	610,000	610,000	610,000	-	-	-

2. บัญชีโครงการพัฒนาท้องถิ่น

รายละเอียดโครงการพัฒนา
แผนพัฒนาท้องถิ่น (พ.ศ. 2566 – 2570)
องค์การบริหารส่วนตำบลท่าม่วง

ก. ยุทธศาสตร์จังหวัดที่ 2. ด้านสังคมและคุณภาพชีวิต, 4. ด้านรักษาความมั่นคงและความสงบ

ข. ยุทธศาสตร์การพัฒนาขององค์การปกครองส่วนท้องถิ่นในเขตจังหวัด 2. การพัฒนาการท่องเที่ยว, 3. การพัฒนาการกีฬา, 4. บ้านเมืองน่าอยู่และคุณภาพชีวิตที่ดี

5. ยุทธศาสตร์ที่ 5 ด้านการบริหาร การจัดการบ้านเมืองที่ดี

5.1 แผนงาน บริหารงานทั่วไป (งานบริหารทั่วไป)

แบบ ผ. 02

ที่	โครงการ	วัตถุประสงค์	เป้าหมาย (ผลผลิต โครงการ)	งบประมาณ					ตัวชี้วัด (KPI)	ผลที่คาดว่าจะ ผลที่คาดว่าจะ	หน่วยงาน รับผิดชอบ
				2566 (บาท)	2567 (บาท)	2568 (บาท)	2569 (บาท)	2570 (บาท)			
1	โครงการฝึกอบรมและสัมมนาเพื่อเพิ่มประสิทธิภาพในการปฏิบัติงานให้กับผู้บริหารพนักงานส่วนตำบล สมาชิก อบต. ผู้นำชุมชนและศึกษาดูงานนอกสถานที่	เพื่อเป็นค่าใช้จ่ายในการฝึกอบรมและสัมมนาเพื่อเพิ่มประสิทธิภาพในการปฏิบัติงานให้กับผู้บริหารพนักงานส่วนตำบล สมาชิก อบต. ผู้นำชุมชนและศึกษาดูงานนอกสถานที่	ผู้บริหารพนักงานส่วนตำบล สมาชิก อบต. ผู้นำชุมชน ตำบลท่าม่วง	300,000	300,000	300,000	300,000	300,000	ร้อยละผลสำเร็จของโครงการ	ผู้บริหารพนักงานส่วนตำบล สมาชิก อบต. ผู้นำชุมชน ประสิทธิภาพในการปฏิบัติงาน	สำนักงานปลัด
2	โครงการฝึกอบรมและสัมมนาเพื่อเพิ่มประสิทธิภาพในการปฏิบัติงานให้กับพนักงานส่วนตำบล พนักงานจ้างและลูกจ้างประจำ	เพื่อจ่ายเป็นค่าฝึกอบรมและสัมมนาเชิงวิชาการในการเพิ่มประสิทธิภาพในการปฏิบัติงานให้กับพนักงานส่วนตำบล พนักงานจ้างและลูกจ้างประจำ	การดำเนินการตามวัตถุประสงค์ฯ	150,000	150,000	150,000	150,000	150,000	ร้อยละผลสำเร็จของโครงการ	การปฏิบัติราชการที่มีประสิทธิภาพ	สำนักงานปลัด
3	โครงการอุดหนุนศูนย์ปฏิบัติการร่วมในการช่วยเหลือประชาชนขององค์กรปกครองส่วนท้องถิ่นในเขตอำเภอสตึก จังหวัดบุรีรัมย์	เพื่อจ่ายเป็นอุดหนุนศูนย์ปฏิบัติการร่วมในการช่วยเหลือประชาชนขององค์กรปกครองส่วนท้องถิ่นในเขตอำเภอสตึก จังหวัดบุรีรัมย์	ประชาชนในเขตพื้นที่อำเภอสตึก	25,000	25,000	25,000	25,000	25,000	ร้อยละผลสำเร็จของโครงการ	การปฏิบัติราชการที่มีประสิทธิภาพ	สำนักงานปลัด

ที่	โครงการ	วัตถุประสงค์	เป้าหมาย (ผลผลิต โครงการ)	งบประมาณ					ตัวชี้วัด (KPI)	ผลที่คาดว่าจะ ผลที่คาดว่าจะ	หน่วยงาน รับผิดชอบ
				2566 (บาท)	2567 (บาท)	2568 (บาท)	2569 (บาท)	2570 (บาท)			
4	อุดหนุนโครงการกิจกรรมสาธารณกุศลและให้ความช่วยเหลือประชาชนตามภารกิจของกิ่งกาชาดอำเภอสตึก	เพื่อจ่ายเป็นค่าใช้จ่ายในการดำเนินการช่วยเหลือประชาชนตามภารกิจของกิ่งกาชาดอำเภอสตึก	อุดหนุนกิ่งกาชาดอำเภอสตึก	20,000	20,000	20,000	20,000	20,000	ร้อยละผลสำเร็จของโครงการ	กิจกรรมสาธารณกุศลเข้าถึงประชาชนในเขตพื้นที่อำเภอสตึก	สำนักงานปลัด
5	อุดหนุนโครงการจัดหาทรายได้เพื่อเป็นสาธารณกุศลและช่วยเหลือประชาชนตามภารกิจของเหล่ากาชาดจังหวัดบุรีรัมย์	เพื่อจ่ายเป็นเงินสนับสนุนการจัดหารายได้เพื่อเป็นสาธารณกุศลและช่วยเหลือประชาชนตามภารกิจของเหล่ากาชาดจังหวัดบุรีรัมย์	อุดหนุนเหล่ากาชาดจังหวัดบุรีรัมย์	10,000	10,000	10,000	10,000	10,000	ร้อยละผลสำเร็จของโครงการ	กิจกรรมสาธารณกุศลเข้าถึงประชาชนในเขตพื้นที่จังหวัดบุรีรัมย์	สำนักงานปลัด
6	อุดหนุนโครงการจัดงานราชพิธีและงานรัฐพิธี	เพื่ออุดหนุนโครงการจัดงานราชพิธีและงานรัฐพิธีให้แก่ที่ทำการปกครองอำเภอสตึก	การดำเนินการตามวัตถุประสงค์	5,000	5,000	5,000	5,000	5,000	ร้อยละผลสำเร็จของโครงการ	การปฏิบัติราชการที่มีประสิทธิภาพ	สำนักงานปลัด
7	อุดหนุนโครงการกิจการเตรียมการรับส่งเสด็จพระบรมวงศานุวงศ์ทุกพระองค์	เพื่อเป็นค่าใช้จ่ายในการอุดหนุนโครงการกิจการเตรียมการรับส่งเสด็จพระบรมวงศานุวงศ์ทุกพระองค์	อุดหนุนให้ที่ทำการปกครองอำเภอ สตึก	15,000	15,000	15,000	15,000	15,000	ร้อยละผลสำเร็จของโครงการ	แสดงออกถึงความจงรักภักดีต่อสถาบันพระมหากษัตริย์ทุก	สำนักงานปลัด
8	โครงการสนับสนุนและจัดทำแผนพัฒนาท้องถิ่นขององค์การบริหารส่วนตำบลท่าม่วง	เพื่อเป็นค่าใช้จ่ายในการจัดทำ/ทบทวน/เพิ่มเติม/แก้ไข/เปลี่ยนแปลง แผนพัฒนาท้องถิ่นประจำปี	การดำเนินการตามวัตถุประสงค์	20,000	20,000	20,000	20,000	20,000	ร้อยละผลสำเร็จของโครงการ	การปฏิบัติราชการที่มีประสิทธิภาพ	สำนักงานปลัด
รวม	8 โครงการ	-	-	545,000	545,000	545,000	545,000	545,000	-	-	-

ที่	โครงการ	วัตถุประสงค์	เป้าหมาย (ผลผลิต โครงการ)	งบประมาณ					ตัวชี้วัด (KPI)	ผลที่คาดว่าจะ ผลที่คาดว่าจะ	หน่วยงาน รับผิดชอบ
				2566 (บาท)	2567 (บาท)	2568 (บาท)	2569 (บาท)	2570 (บาท)			
5.2 แผนงาน บริหารงานทั่วไป (งานบริหารทั่วไป)											
1	ค่าปรับปรุงข้อมูลในระบบแผนที่ภาษี และทะเบียนทรัพย์สินองค์การ บริหารส่วนตำบลท่าม่วง	เพื่อจ่ายเป็นค่าปรับปรุงข้อมูลในระบบ แผนที่ภาษีและทะเบียนทรัพย์สินองค์การ บริหารส่วนตำบลท่าม่วง	ทุกหมู่บ้านในตำบล ท่าม่วง	20,000	20,000	20,000	20,000	20,000	ร้อยละ ผลสำเร็จของ โครงการ	การดำเนินงานด้าน แผนที่ภาษีและ ทะเบียนทรัพย์สินมี ประสิทธิภาพมากขึ้น	กองคลัง
2	โครงการประชาสัมพันธ์การจัดเก็บ ภาษี	เพื่อเผยแพร่ข้อมูล ระเบียบในการจัดเก็บ ภาษีและช่วงระยะเวลาการจัดเก็บภาษี	จัดทำป้าย ประชาสัมพันธ์ จัดทำแผ่นพับ ประชาสัมพันธ์และ การออกพื้นที่ ประชาสัมพันธ์	20,000	20,000	20,000	20,000	20,000	มีการ ดำเนินการ มากกว่าร้อยละ ตามวัตถุประสงค์	การปฏิบัติราชการที่ มีประสิทธิภาพ	กองคลัง
รวม	2 โครงการ	-	-	40,000	40,000	40,000	40,000	40,000	-	-	-

ที่	โครงการ	วัตถุประสงค์	เป้าหมาย (ผลผลิต โครงการ)	งบประมาณ					ตัวชี้วัด (KPI)	ผลที่คาดว่าจะ ผลที่คาดว่าจะ	หน่วยงาน รับผิดชอบ
				2566 (บาท)	2567 (บาท)	2568 (บาท)	2569 (บาท)	2570 (บาท)			
5.3 แผนงาน สังคมสงเคราะห์											
1	ค่าใช้จ่ายเพื่อส่งเสริมและสนับสนุน การจัดทำแผนหมู่บ้าน	เพื่อจ่ายเป็นค่าใช้จ่ายในการสนับสนุนการ จัดทำแผนหมู่บ้าน ของแต่ละหมู่บ้านใน เขตตำบลท่าม่วง	การดำเนินการตาม วัตถุประสงค์	20,000	20,000	20,000	20,000	20,000	ร้อยละ ผลสำเร็จของ โครงการ	การปฏิบัติราชการที่มี ประสิทธิภาพ	กองสวัสดิการ สังคม
รวม	1 โครงการ	-	-	20,000	20,000	20,000	20,000	20,000	-	-	-

ที่	โครงการ	วัตถุประสงค์	เป้าหมาย (ผลผลิต โครงการ)	งบประมาณ					ตัวชี้วัด (KPI)	ผลที่คาดว่าจะ ผลที่คาดว่าจะ	หน่วยงาน รับผิดชอบ
				2566 (บาท)	2567 (บาท)	2568 (บาท)	2569 (บาท)	2570 (บาท)			
5.4 แผนงาน งบกลาง											
1	เงินสำรองจ่าย	เพื่อใช้จ่ายกรณีฉุกเฉินที่มีสาธารณภัย เกิดขึ้นหรือการบรรเทาความเดือดร้อน ของประชาชน	ทุกหมู่บ้านในตำบล ท่าม่วง	500,000	500,000	500,000	500,000	500,000	ร้อยละ ผลสำเร็จของ โครงการ	ประชาชนในหมู่บ้าน 11 หมู่บ้านใน ตำบลท่าม่วงได้รับ ความช่วยเหลือโดย ทันที	สำนักปลัด กองช่าง
2	เบี้ยยังชีพผู้พิการ	เพื่อจ่ายเป็นค่าเบี้ยยังชีพผู้พิการตาม ระเบียบฯ	ผู้พิการในตำบลท่า ม่วง	1,900,000	1,910,000	1,920,000	1,930,000	1,940,000	ร้อยละ ผลสำเร็จของ โครงการ	ผู้พิการในตำบลได้รับ เงินตามที่รัฐจัดสรร ให้ต่อเดือน	สวัสดิการสังคม
3	เบี้ยยังชีพผู้สูงอายุ	เพื่อจ่ายเป็นค่าเบี้ยยังชีพผู้สูงอายุตาม ระเบียบฯ	ผู้สูงอายุในตำบลท่า ม่วง	8,000,000	8,100,000	8,200,000	8,300,000	8,400,000	ร้อยละ ผลสำเร็จของ โครงการ	ผู้สูงอายุได้รับเงิน ครบทุกคน	สวัสดิการสังคม
4	เบี้ยยังชีพผู้ติดเชื้อเอชไอวี	เพื่อจ่ายเป็นค่าเบี้ยยังชีพผู้ป่วยเอชไอวีตาม ระเบียบฯ	ผู้ป่วยเอชไอวีใน ตำบลท่าม่วง	50,000	51,000	52,000	53,000	54,000	ร้อยละ ผลสำเร็จของ โครงการ	ผู้ป่วยเอชไอวีในตำบล ได้รับเงิน ตามที่รัฐ จัดสรรให้ต่อเดือน	สวัสดิการสังคม
5	เงินสมทบทุนหลักประกันสุขภาพ ตำบลท่าม่วง (สปสช.)	เพื่อจ่ายเป็นเงินสมทบกองทุนหลักประกัน สุขภาพตำบลท่าม่วง (สปสช.) ตาม ระเบียบฯ	ผู้สูงอายุในตำบลท่า ม่วง	100,000	100,000	100,000	100,000	100,000	ร้อยละ ผลสำเร็จของ โครงการ	การสร้างเสริม สุขภาพ การป้องกัน โรคและการฟื้นฟู สมรรถภาพร่างกาย ให้แก่ประชาชนใน ตำบลท่าม่วง	สำนักปลัด
รวม	5 โครงการ	-	-	10,550,000	10,661,000	10,772,000	10,883,000	10,994,000	-	-	-

หมายเหตุ : 1. ผ.02 เป็นแบบสำหรับองค์กรปกครองส่วนท้องถิ่นดำเนินการ ที่ต้องลงรายละเอียดในแผนพัฒนาท้องถิ่น พ.ศ. 2566 – 2570 เพื่อนำไปจัดทำงบประมาณรายจ่าย

2. ทั้งนี้หากองค์กรปกครองส่วนท้องถิ่นจะนำโครงการใน แบบ ผ.02 ไปของบประมาณจากหน่วยงานอื่น ก็สามารถดำเนินการได้ โดยไม่ต้อง “แก้ไข” หรือ “เปลี่ยนแปลง” ไปอยู่ใน แบบ ผ.02/2

2. บัญชีโครงการพัฒนาท้องถิ่น

รายละเอียดโครงการพัฒนา
ที่นำมาจากแผนพัฒนาหมู่บ้านและแผนพัฒนาชุมชน
(พ.ศ. 2566 - 2570)
(ชื่อ อปท.) องค์การบริหารส่วนตำบลท่าม่วง

ก. ยุทธศาสตร์จังหวัดที่ 2 ด้านสังคมและคุณภาพชีวิต

ข. ยุทธศาสตร์การพัฒนาขององค์กรปกครองส่วนท้องถิ่นในเขตจังหวัด 4 บ้านเมืองน่าอยู่และคุณภาพชีวิตที่ดี

1. ยุทธศาสตร์ที่ 1 ด้านโครงสร้างพื้นฐานและสาธารณูปโภค

1.1 แผนงาน อุตสาหกรรมกรรมและการโยธา

แบบ ผ. 02/1

ที่	โครงการ	วัตถุประสงค์	เป้าหมาย (ผลผลิตโครงการ) (หน่วยเป็นเมตร)	งบประมาณ					ตัวชี้วัด (KPI)	ผลที่คาดว่าจะ ผลที่คาดว่าจะ	ที่มา ของโครงการ	หน่วยงาน รับผิดชอบ
				2566	2567	2568	2569	2570				
				(บาท)	(บาท)	(บาท)	(บาท)	(บาท)				
1	โครงการก่อสร้างถนนคอนกรีตเสริมเหล็ก จากคุ้มตากแดดถึงท่าตาโก๊ะ หมู่ที่ 1	เพื่อให้มีระบบการขนส่งและการสัญจรที่สะดวกและปลอดภัย	(4x100x.15) หรือตามแบบและปริมาณงานที่ อบต.ท่าม่วง กำหนด	250,000	250,000	250,000	250,000	250,000	ร้อยละของปริมาณงาน	ประชาชนในตำบลมีถนนใช้ในการคมนาคมได้อย่างสะดวกปลอดภัย	บ้านท่าม่วง หมู่ที่ 1	กองช่าง
2	โครงการเสริมดินถนนลงหินคลุก จากสามแยกท่าทรายถึงโดนตะค็อก หมู่ที่ 1	เพื่อให้มีระบบการขนส่งและการสัญจรที่สะดวกและปลอดภัย	(4x100x.30) หรือตามแบบและปริมาณงานที่ อบต.ท่าม่วง กำหนด	200,000	200,000	200,000	200,000	200,000	ร้อยละของปริมาณงาน	ประชาชนในตำบลมีถนนใช้ในการคมนาคมได้อย่างสะดวกปลอดภัย	บ้านท่าม่วง หมู่ที่ 1	กองช่าง
3	โครงการก่อสร้างสะพานข้ามท่าฝิ่งมูลตาโก๊ะ หมู่ที่ 1	เพื่อให้มีระบบการขนส่งและการสัญจรที่สะดวกและปลอดภัย	ตามแบบและปริมาณงานที่ อบต.ท่าม่วง กำหนด	250,000	250,000	250,000	250,000	250,000	ร้อยละของปริมาณงาน	ประชาชนในตำบลมีถนนใช้ในการคมนาคมได้อย่างสะดวกปลอดภัย	บ้านท่าม่วง หมู่ที่ 1	กองช่าง
4	โครงการก่อสร้างถนนคอนกรีตเสริมเหล็ก จากซอยข้างอุ้มถึงบ้านตาลัน หมู่ที่ 1	เพื่อให้มีระบบการขนส่งและการสัญจรที่สะดวกและปลอดภัย	(4x100x.15) หรือตามแบบและปริมาณงานที่ อบต.ท่าม่วง กำหนด	250,000	250,000	250,000	250,000	250,000	ร้อยละของปริมาณงาน	ประชาชนในตำบลมีถนนใช้ในการคมนาคมได้อย่างสะดวกปลอดภัย	บ้านท่าม่วง หมู่ที่ 1	กองช่าง
5	โครงการก่อสร้างถนนคอนกรีตเสริมเหล็ก ฝิ่งมูลข้างบ้านยายสนั่น หมู่ที่ 1	เพื่อให้มีระบบการขนส่งและการสัญจรที่สะดวกและปลอดภัย	(4x100x.15) หรือตามแบบและปริมาณงานที่ อบต.ท่าม่วง กำหนด	250,000	250,000	250,000	250,000	250,000	ร้อยละของปริมาณงาน	ประชาชนในตำบลมีถนนใช้ในการคมนาคมได้อย่างสะดวกปลอดภัย	บ้านท่าม่วง หมู่ที่ 1	กองช่าง

ที่	โครงการ	วัตถุประสงค์	เป้าหมาย (ผลผลิตโครงการ) (หน่วยเป็นเมตร)	งบประมาณ					ตัวชี้วัด (KPI)	ผลที่คาดว่าจะ ผลที่คาดว่าจะ	ที่มา ของโครงการ	หน่วยงาน รับผิดชอบ
				2566 (บาท)	2567 (บาท)	2568 (บาท)	2569 (บาท)	2570 (บาท)				
6	โครงการก่อสร้างถนนคอนกรีตเสริมเหล็ก จากซอยบ้านสารวัตรอภัยถึงหน้าบ้านตายอด เขยรัมย์ หมู่ที่ 1	เพื่อให้มีระบบการขนส่งและการสัญจรที่สะดวกและปลอดภัย	(4x100x.15) หรือตามแบบและปริมาณงานที่ อบต.ท่าม่วง กำหนด	250,000	250,000	250,000	250,000	250,000	ร้อยละของปริมาณงาน	ประชาชนในตำบลมีถนนใช้ในการคมนาคมได้อย่างสะดวกปลอดภัย	บ้านท่าม่วง หมู่ที่ 1	กองช่าง
7	โครงการซ่อมแซมคลองส่งน้ำ หมู่ที่ 1	เพื่อให้มีระบบการส่งน้ำที่มีประสิทธิภาพยิ่งขึ้น	ตามแบบและปริมาณงานที่ อบต.ท่าม่วง กำหนด	250,000	250,000	250,000	250,000	250,000	ร้อยละของปริมาณงาน	มีระบบการส่งน้ำเพื่อการเกษตรที่มีประสิทธิภาพยิ่งขึ้น	บ้านท่าม่วง หมู่ที่ 1	กองช่าง
8	โครงการเสริมดินถนนลงหินคลุก จากทางแยกวัดป่าอุดมพรถึงหนองกุตเกาะ หมู่ที่ 2	เพื่อให้มีระบบการขนส่งและการสัญจรที่สะดวกและปลอดภัย	(4x1,000x.30) หรือตามแบบและปริมาณงานที่ อบต.ท่าม่วง	200,000	200,000	200,000	200,000	200,000	ร้อยละของปริมาณงาน	ประชาชนในตำบลมีถนนใช้ในการคมนาคมได้อย่างสะดวกปลอดภัย	บ้านบึง หมู่ที่ 2	กองช่าง
9	โครงการเสริมดินถนนลงหินคลุก จากทางแยกคอกวัวตำบลวังหนองสาหร่าย หมู่ที่ 2	เพื่อให้มีระบบการขนส่งและการสัญจรที่สะดวกและปลอดภัย	(4x1,000x.30) หรือตามแบบและปริมาณงานที่ อบต.ท่าม่วง	200,000	200,000	200,000	200,000	200,000	ร้อยละของปริมาณงาน	ประชาชนในตำบลมีถนนใช้ในการคมนาคมได้อย่างสะดวกปลอดภัย	บ้านบึง หมู่ที่ 2	กองช่าง
10	โครงการปรับปรุงถนนดินลงหินคลุก จากบ้านนายสงค์ นิพันธ์รัมย์ถึงทางแยกบ้านนายสมพร อุ่นใจดี หมู่ที่ 2	เพื่อให้มีระบบการขนส่งและการสัญจรที่สะดวกและปลอดภัย	(4x580x.10) หรือตามแบบและปริมาณงานที่ อบต.ท่าม่วง กำหนด	200,000	200,000	200,000	200,000	200,000	ร้อยละของปริมาณงาน	ประชาชนในตำบลมีถนนใช้ในการคมนาคมได้อย่างสะดวกปลอดภัย	บ้านบึง หมู่ที่ 2	กองช่าง
11	โครงการปรับปรุงถนนดินลงหินคลุก จากทางแยกบ้านนายสงค์ นิพันธ์รัมย์ถึงเกาะกลางหนองบึง หมู่ที่ 2	เพื่อให้มีระบบการขนส่งและการสัญจรที่สะดวกและปลอดภัย	(4x325x.10) หรือตามแบบและปริมาณงานที่ อบต.ท่าม่วง กำหนด	200,000	200,000	200,000	200,000	200,000	ร้อยละของปริมาณงาน	ประชาชนในตำบลมีถนนใช้ในการคมนาคมได้อย่างสะดวกปลอดภัย	บ้านบึง หมู่ที่ 2	กองช่าง
12	โครงการก่อสร้างถนนคอนกรีตเสริมเหล็ก รอบหมู่บ้านเลียบบหนองบึง หมู่ที่ 2	เพื่อให้มีระบบการขนส่งและการสัญจรที่สะดวกและปลอดภัย	(4x580x.15) หรือตามแบบและปริมาณงานที่ อบต.ท่าม่วง กำหนด	250,000	250,000	250,000	250,000	250,000	ร้อยละของปริมาณงาน	ประชาชนในตำบลมีถนนใช้ในการคมนาคมได้อย่างสะดวกปลอดภัย	บ้านบึง หมู่ที่ 2	กองช่าง

ที่	โครงการ	วัตถุประสงค์	เป้าหมาย (ผลผลิตโครงการ) (หน่วยเป็นเมตร)	งบประมาณ					ตัวชี้วัด (KPI)	ผลที่คาดว่าจะ ผลที่คาดว่าจะ	ที่มา ของโครงการ	หน่วยงาน รับผิดชอบ
				2566 (บาท)	2567 (บาท)	2568 (บาท)	2569 (บาท)	2570 (บาท)				
13	โครงการก่อสร้างถนนคอนกรีตเสริมเหล็ก จากบ้านนายสงค์ นิพันธ์รัมย์ ถึงทางแยกถนนเลียบบหนองบึง หมู่ที่ 2	เพื่อให้มีระบบการขนส่ง และการสัญจรที่สะดวก และปลอดภัย	(4x85x.15) หรือตามแบบและปริมาณงานที่ อบต.ท่าม่วง กำหนด	250,000	250,000	250,000	250,000	250,000	ร้อยละของปริมาณงาน	ประชาชนในตำบลมีถนนใช้ในการคมนาคมได้อย่างสะดวกปลอดภัย	บ้านบึง หมู่ที่ 2	กองช่าง
14	โครงการก่อสร้างถนนคอนกรีตเสริมเหล็ก จากทางแยกถนนเลียบบหนองบึงถึงทางแยกเข้าเกาะกลางหนองบึง หมู่ที่ 2	เพื่อให้มีระบบการขนส่ง และการสัญจรที่สะดวก และปลอดภัย	(4x235x.15) หรือตามแบบและปริมาณงานที่ อบต.ท่าม่วง กำหนด	250,000	250,000	250,000	250,000	250,000	ร้อยละของปริมาณงาน	ประชาชนในตำบลมีถนนใช้ในการคมนาคมได้อย่างสะดวกปลอดภัย	บ้านบึง หมู่ที่ 2	กองช่าง
15	โครงการเสริมดินถนนลงหินคลุกเส้นรอบหมู่บ้านด้านทิศตะวันตก หมู่ที่ 3	เพื่อให้มีระบบการขนส่ง และการสัญจรที่สะดวก และปลอดภัย	(4x500x.30) หรือตามแบบและปริมาณงานที่ อบต.ท่าม่วง กำหนด	250,000	250,000	250,000	250,000	250,000	ร้อยละของปริมาณงาน	ประชาชนในตำบลมีถนนใช้ในการคมนาคมได้อย่างสะดวกปลอดภัย	บ้านสำโรง หมู่ที่ 3	กองช่าง
16	โครงการก่อสร้างถนนคอนกรีตเสริมเหล็ก เส้นรอบหมู่บ้านด้านทิศตะวันตก หมู่ที่ 3	เพื่อให้มีระบบการขนส่ง และการสัญจรที่สะดวก และปลอดภัย	(4x100x.15) หรือตามแบบและปริมาณงานที่ อบต.ท่าม่วง กำหนด	250,000	250,000	250,000	250,000	250,000	ร้อยละของปริมาณงาน	ประชาชนในตำบลมีถนนใช้ในการคมนาคมได้อย่างสะดวกปลอดภัย	บ้านสำโรง หมู่ที่ 3	กองช่าง
17	โครงการก่อสร้างสะพานคอนกรีตเสริมเหล็กข้ามคลองส่งน้ำ หมู่ที่ 3	เพื่อให้มีระบบการขนส่ง และการสัญจรที่สะดวก และปลอดภัย	ตามแบบและปริมาณงานที่ อบต.ท่าม่วง กำหนด	100,000	100,000	100,000	100,000	100,000	ร้อยละของปริมาณงาน	ประชาชนในตำบลมีสะพานใช้ในการขนส่ง และสัญจร	บ้านสำโรง หมู่ที่ 3	กองช่าง
18	โครงการปรับปรุงถนนดินลงหินคลุกจากร้านค้าชุมชนไปโคกพะยอม หมู่ที่ 4	เพื่อให้มีระบบการขนส่ง และการสัญจรที่สะดวก และปลอดภัย	(4x2,000x.10) หรือตามแบบและปริมาณงานที่ อบต.ท่าม่วง กำหนด	250,000	250,000	250,000	250,000	250,000	ร้อยละของปริมาณงาน	ประชาชนในตำบลมีถนนใช้ในการคมนาคมได้อย่างสะดวกปลอดภัย	บ้านตราด หมู่ที่ 4	กองช่าง
19	โครงการเสริมดินถนนลงหินคลุกจากร้านค้าชุมชนไปโคกพะยอม หมู่ที่ 4	เพื่อให้มีระบบการขนส่ง และการสัญจรที่สะดวก และปลอดภัย	(4x2,000x.30) หรือตามแบบและปริมาณงานที่ อบต.ท่าม่วง	250,000	250,000	250,000	250,000	250,000	ร้อยละของปริมาณงาน	ประชาชนในตำบลมีถนนใช้ในการคมนาคมได้อย่างสะดวกปลอดภัย	บ้านตราด หมู่ที่ 4	กองช่าง

ที่	โครงการ	วัตถุประสงค์	เป้าหมาย (ผลผลิตโครงการ) (หน่วยเป็นเมตร)	งบประมาณ					ตัวชี้วัด (KPI)	ผลที่คาดว่าจะ ผลที่คาดว่าจะ	ที่มา ของโครงการ	หน่วยงาน รับผิดชอบ
				2566 (บาท)	2567 (บาท)	2568 (บาท)	2569 (บาท)	2570 (บาท)				
20	โครงการขุดลอกเหมืองระบายน้ำ จากนายายคำไปกุดจาน หมู่ที่ 4	เพื่อขุดลอกเหมืองระบาย น้ำ	ตามแบบและปริมาณ งานที่ อบต.ท่าม่วง กำหนด	250,000	250,000	250,000	250,000	250,000	ร้อยละของ ปริมาณงาน	มีเหมืองที่ช่วยในการ ระบายน้ำที่มี ประสิทธิภาพ	บ้านตราด หมู่ที่ 4	กองช่าง
21	โครงการปรับปรุงถนนดินลงหิน คลูกจากถนนลาดยางไปริมกุดจาน ถึงท่าเชียงโอง หมู่ที่ 4	เพื่อให้มีระบบการขนส่ง และการสัญจรที่สะดวก และปลอดภัย	(4x1,000x.10) หรือ ตามแบบและปริมาณ งานที่ อบต.ท่าม่วง กำหนด	200,000	200,000	200,000	200,000	200,000	ร้อยละของ ปริมาณงาน	ประชาชนในตำบลมีถนน ใช้ในการคมนาคมได้ อย่างสะดวกปลอดภัย	บ้านตราด หมู่ที่ 4	กองช่าง
22	โครงการเสริมดินถนนลงหินคลูก จากถนนลาดยางไปริมกุดจานถึงท่า เชียงโอง หมู่ที่ 4	เพื่อให้มีระบบการขนส่ง และการสัญจรที่สะดวก และปลอดภัย	(4x1,000x.30) หรือ ตามแบบและปริมาณ งานที่ อบต.ท่าม่วง กำหนด	200,000	200,000	200,000	200,000	200,000	ร้อยละของ ปริมาณงาน	ประชาชนในตำบลมีถนน ใช้ในการคมนาคมได้ อย่างสะดวกปลอดภัย	บ้านตราด หมู่ที่ 4	กองช่าง
23	โครงการซ่อมแซมคลองส่งน้ำจากปู่ ตาไปปลายคลอง หมู่ที่ 4	เพื่อให้มีระบบการส่งน้ำที่ มีประสิทธิภาพยิ่งขึ้น	ตามแบบและปริมาณ งานที่ อบต.ท่าม่วง กำหนด	250,000	250,000	250,000	250,000	250,000	ร้อยละของ ปริมาณงาน	มีระบบการส่งน้ำเพื่อ การเกษตรที่มี ประสิทธิภาพยิ่งขึ้น	บ้านตราด หมู่ที่ 4	กองช่าง
24	โครงการปรับปรุงถนนดินลงหินคลูก จากตาปู่ไปหนองละอไข หมู่ที่ 4	เพื่อให้มีระบบการขนส่ง และการสัญจรที่สะดวก และปลอดภัย	(4x1,000x.10) หรือ ตามแบบและปริมาณ งานที่ อบต.ท่าม่วง	200,000	200,000	200,000	200,000	200,000	ร้อยละของ ปริมาณงาน	ประชาชนในตำบลมีถนน ใช้ในการคมนาคมได้ อย่างสะดวกปลอดภัย	บ้านตราด หมู่ที่ 4	กองช่าง
25	โครงการเสริมดินถนนลงหินคลูก จากตาปู่ไปหนองละอไข หมู่ที่ 4	เพื่อให้มีระบบการขนส่ง และการสัญจรที่สะดวก และปลอดภัย	(4x1,000x.10) หรือ ตามแบบและปริมาณ งานที่ อบต.ท่าม่วง	200,000	200,000	200,000	200,000	200,000	ร้อยละของ ปริมาณงาน	ประชาชนในตำบลมีถนน ใช้ในการคมนาคมได้ อย่างสะดวกปลอดภัย	บ้านตราด หมู่ที่ 4	กองช่าง

ที่	โครงการ	วัตถุประสงค์	เป้าหมาย (ผลผลิตโครงการ) (หน่วยเป็นเมตร)	งบประมาณ					ตัวชี้วัด (KPI)	ผลที่คาดว่าจะ ผลที่คาดว่าจะ	ที่มา ของโครงการ	หน่วยงาน รับผิดชอบ
				2566 (บาท)	2567 (บาท)	2568 (บาท)	2569 (บาท)	2570 (บาท)				
26	โครงการก่อสร้างถนนคอนกรีตเสริมเหล็ก จากบ้านตราด หมู่ที่ 4 ไปถึงแนวเขตบ้านสำโรงพัฒนา หมู่ที่ 9	เพื่อให้มีระบบการขนส่งและการสัญจรที่สะดวกและปลอดภัย	(5x100x.15) หรือตามแบบและปริมาณงานที่ อบต.ท่าม่วง กำหนด	250,000	250,000	250,000	250,000	250,000	ร้อยละของปริมาณงาน	ประชาชนในตำบลมีถนนใช้ในการคมนาคมได้อย่างสะดวกปลอดภัย	บ้านตราด หมู่ที่ 4	กองช่าง
27	โครงการก่อสร้างถนนคอนกรีตเสริมเหล็ก จากสามแยกบ้านนายสมจิตร ยี่ริ่มย์ ถึงถนนลาดยางไปบ้านโนนธาตุ หมู่ที่ 5	เพื่อให้มีระบบการขนส่งและการสัญจรที่สะดวกและปลอดภัย	(4x100x.15) หรือตามแบบและปริมาณงานที่ อบต.ท่าม่วง กำหนด	250,000	250,000	250,000	250,000	250,000	ร้อยละของปริมาณงาน	ประชาชนในตำบลมีถนนใช้ในการคมนาคมได้อย่างสะดวกปลอดภัย	บ้านชีเหล็ก หมู่ที่ 5	กองช่าง
28	โครงการปรับปรุงถนนดินลงหินคลุก จากหน้าวัดเอราวัณบ้านชีเหล็กถึงลำน้ำชี หมู่ที่ 5	เพื่อให้มีระบบการขนส่งและการสัญจรที่สะดวกและปลอดภัย	(4x2,500x.10) หรือตามแบบและปริมาณงานที่ อบต.ท่าม่วง	200,000	200,000	200,000	200,000	200,000	ร้อยละของปริมาณงาน	ประชาชนในตำบลมีถนนใช้ในการคมนาคมได้อย่างสะดวกปลอดภัย	บ้านชีเหล็ก หมู่ที่ 5	กองช่าง
29	โครงการเสริมดินถนนลงหินคลุก ถนนเลียมห้วยชีเหล็กถึงถนนดินลงหินคลุกเส้นหลังสำนักงานองค์การบริหารส่วนตำบลท่าม่วง หมู่ที่ 5	เพื่อให้มีระบบการขนส่งและการสัญจรที่สะดวกและปลอดภัย	(4x1,000x.30) หรือตามแบบและปริมาณงานที่ อบต.ท่าม่วง กำหนด	200,000	200,000	200,000	200,000	200,000	ร้อยละของปริมาณงาน	ประชาชนในตำบลมีถนนใช้ในการคมนาคมได้อย่างสะดวก ปลอดภัย	บ้านชีเหล็ก หมู่ที่ 5	กองช่าง
30	โครงการปรับปรุงถนนดินลงหินคลุก จากสามแยกทิศตะวันตกหมู่บ้านถึงถนนลาดยางสาย ท่าเรือ-หนองบัว หมู่ที่ 5	เพื่อให้มีระบบการขนส่งและการสัญจรที่สะดวกและปลอดภัย	(4x2,000x.10) หรือตามแบบและปริมาณงานที่ อบต.ท่าม่วง กำหนด	200,000	200,000	200,000	200,000	200,000	ร้อยละของปริมาณงาน	ประชาชนในตำบลมีถนนใช้ในการคมนาคมได้อย่างสะดวก ปลอดภัย	บ้านชีเหล็ก หมู่ที่ 5	กองช่าง
31	โครงการขุดลอกคลองไส้ไก่คลองดินเดิม จากห้วยชีเหล็กไปตามถนนหลังสำนักงานองค์การบริหารส่วนตำบลท่าม่วง หมู่ที่ 5	เพื่อให้มีระบบการส่งน้ำที่มีประสิทธิภาพ	ตามแบบและปริมาณงานที่ อบต.ท่าม่วง กำหนด	250,000	250,000	250,000	250,000	250,000	ร้อยละของปริมาณงาน	มีระบบการส่งน้ำเพื่อการเกษตรที่มีประสิทธิภาพ	บ้านชีเหล็ก หมู่ที่ 5	กองช่าง

ที่	โครงการ	วัตถุประสงค์	เป้าหมาย (ผลผลิตโครงการ) (หน่วยเป็นเมตร)	งบประมาณ					ตัวชี้วัด (KPI)	ผลที่คาดว่าจะ ผลที่คาดว่าจะ	ที่มา ของโครงการ	หน่วยงาน รับผิดชอบ
				2566 (บาท)	2567 (บาท)	2568 (บาท)	2569 (บาท)	2570 (บาท)				
32	โครงการก่อสร้างประปาผิวดิน หมู่ที่ 6	เพื่อก่อสร้างระบบประปาผิวดิน	ตามแบบและปริมาณงานที่ อบต.ท่าม่วง กำหนด	3,000,000	3,000,000	3,000,000	3,000,000	3,000,000	ร้อยละผลสำเร็จของโครงการ	ประชาชนมีระบบประปาผิวดินที่สามารถผลิตน้ำประปาบริการ	บ้านโนนธาตุ หมู่ที่ 6	กองช่าง
33	โครงการซ่อมแซมคลองส่งน้ำ หมู่ที่ 6	เพื่อให้มีระบบการส่งน้ำที่มีประสิทธิภาพยิ่งขึ้น	ตามแบบและปริมาณงานที่ อบต.ท่าม่วง กำหนด	250,000	250,000	250,000	250,000	250,000	ร้อยละของปริมาณงาน	มีระบบการส่งน้ำเพื่อการเกษตรที่มีประสิทธิภาพยิ่งขึ้น	บ้านโนนธาตุ หมู่ที่ 6	กองช่าง
34	โครงการก่อสร้างคลองไส้ไก่ หมู่ที่ 6	เพื่อให้มีระบบการส่งน้ำที่มีประสิทธิภาพยิ่งขึ้น	ตามแบบและปริมาณงานที่ อบต.ท่าม่วง กำหนด	250,000	250,000	250,000	250,000	250,000	ร้อยละของปริมาณงาน	มีระบบการส่งน้ำเพื่อการเกษตรที่มีประสิทธิภาพยิ่งขึ้น	บ้านโนนธาตุ หมู่ที่ 6	กองช่าง
35	โครงการก่อสร้างถนนคอนกรีตเสริมเหล็ก จากบ้านโนนธาตุเชื่อมถนนสายสี่เสือไปท่าม่วง หมู่ที่ 6	เพื่อให้มีระบบการขนส่งและการสัญจรที่สะดวกและปลอดภัย	(4x970x.15) หรือตามแบบและปริมาณงานที่ อบต.ท่าม่วง กำหนด	250,000	250,000	250,000	250,000	250,000	ร้อยละของปริมาณงาน	ประชาชนในตำบลมีถนนใช้ในการคมนาคมได้อย่างสะดวกปลอดภัย	บ้านโนนธาตุ หมู่ที่ 6	กองช่าง
36	โครงการก่อสร้างถนนคอนกรีตเสริมเหล็ก ซอยร่วมใจสามัคคี หมู่ที่ 6	เพื่อให้มีระบบการขนส่งและการสัญจรที่สะดวกและปลอดภัย	(4x100x.15) หรือตามแบบและปริมาณงานที่ อบต.ท่าม่วง กำหนด	250,000	250,000	250,000	250,000	250,000	ร้อยละของปริมาณงาน	ประชาชนในตำบลมีถนนใช้ในการคมนาคมได้อย่างสะดวกปลอดภัย	บ้านโนนธาตุ หมู่ที่ 6	กองช่าง
37	โครงการก่อสร้างถนนคอนกรีตเสริมเหล็ก เส้นหน้าโรงเรียนบ้านโนนธาตุถึงคุ้มสะเดา หมู่ที่ 6	เพื่อให้มีระบบการขนส่งและการสัญจรที่สะดวกและปลอดภัย	(4x200x.15) หรือตามแบบและปริมาณงานที่ อบต.ท่าม่วง กำหนด	250,000	250,000	250,000	250,000	250,000	ร้อยละของปริมาณงาน	ประชาชนในตำบลมีถนนใช้ในการคมนาคมได้อย่างสะดวก ปลอดภัย	บ้านโนนธาตุ หมู่ที่ 6	กองช่าง

ที่	โครงการ	วัตถุประสงค์	เป้าหมาย (ผลผลิตโครงการ) (หน่วยเป็นเมตร)	งบประมาณ					ตัวชี้วัด (KPI)	ผลที่คาดว่าจะ ผลที่คาดว่าจะ	ที่มา ของโครงการ	หน่วยงาน รับผิดชอบ
				2566 (บาท)	2567 (บาท)	2568 (บาท)	2569 (บาท)	2570 (บาท)				
38	โครงการก่อสร้างถนนคอนกรีตเสริมเหล็ก จากบ้านนายเจริญางพัดถึงถนนลาดยางคุ่มขี้เสื่อ หมู่ที่ 6	เพื่อให้มีระบบการขนส่งและการสัญจรที่สะดวกและปลอดภัย	(4x160x.15) หรือตามแบบและปริมาณงานที่อบต.ท่าม่วง กำหนด	250,000	250,000	250,000	250,000	250,000	ร้อยละของปริมาณงาน	ประชาชนในตำบลมีถนนใช้ในการคมนาคมได้อย่างสะดวกปลอดภัย	บ้านโนนธาตุ หมู่ที่ 6	กองช่าง
39	โครงการก่อสร้างถนนคอนกรีตเสริมเหล็ก จากคุ่มสะเดาถึงโรงเรียนบ้านโนนธาตุ หมู่ที่ 6	เพื่อให้มีระบบการขนส่งและการสัญจรที่สะดวกและปลอดภัย	(4x275x.15) หรือตามแบบและปริมาณงานที่อบต.ท่าม่วง กำหนด	250,000	250,000	250,000	250,000	250,000	ร้อยละของปริมาณงาน	ประชาชนในตำบลมีถนนใช้ในการคมนาคมได้อย่างสะดวกปลอดภัย	บ้านโนนธาตุ หมู่ที่ 6	กองช่าง
40	โครงการก่อสร้างถนนคอนกรีตเสริมเหล็ก จากสี่แยกกลางบ้านคุ่มสะเดาไปหนองสะเดา หมู่ที่ 6	เพื่อให้มีระบบการขนส่งและการสัญจรที่สะดวกและปลอดภัย	(4x240x.15) หรือตามแบบและปริมาณงานที่อบต.ท่าม่วง กำหนด	250,000	250,000	250,000	250,000	250,000	ร้อยละของปริมาณงาน	ประชาชนในตำบลมีถนนใช้ในการคมนาคมได้อย่างสะดวก ปลอดภัย	บ้านโนนธาตุ หมู่ที่ 6	กองช่าง
41	โครงการปรับปรุงถนนดินลงหินคลุก เลียบคลองน้ำลึกทั้งสองฝั่งคลอง หมู่ที่ 6	เพื่อให้มีระบบการขนส่งและการสัญจรที่สะดวกและปลอดภัย	(4x1,800x.10) หรือตามแบบและปริมาณงานที่ อบต.ท่าม่วง กำหนด	200,000	200,000	200,000	200,000	200,000	ร้อยละของปริมาณงาน	ประชาชนในตำบลมีถนนใช้ในการคมนาคมได้อย่างสะดวกปลอดภัย	บ้านโนนธาตุ หมู่ที่ 6	กองช่าง
42	โครงการปรับปรุงถนนดินลงหินคลุก จากคุ่มสะเดาถึงถนนสายขี้เสื่อ-ทุ่งวัง หมู่ที่ 6	เพื่อให้มีระบบการขนส่งและการสัญจรที่สะดวกและปลอดภัย	(4x1,000x.10) หรือตามแบบและปริมาณงานที่ อบต.ท่าม่วง กำหนด	200,000	200,000	200,000	200,000	200,000	ร้อยละของปริมาณงาน	ประชาชนในตำบลมีถนนใช้ในการคมนาคมได้อย่างสะดวกปลอดภัย	บ้านโนนธาตุ หมู่ที่ 6	กองช่าง
43	โครงการปรับปรุงถนนดินลงหินคลุก จากคุ่มสะเดาไปถึงแนวเขตบ้านกอก ตำบลทุ่งวัง หมู่ที่ 6	เพื่อให้มีระบบการขนส่งและการสัญจรที่สะดวกและปลอดภัย	(4x1,000x.10) หรือตามแบบและปริมาณงานที่ อบต.ท่าม่วง กำหนด	200,000	200,000	200,000	200,000	200,000	ร้อยละของปริมาณงาน	ประชาชนในตำบลมีถนนใช้ในการคมนาคมได้อย่างสะดวกปลอดภัย	บ้านโนนธาตุ หมู่ที่ 6	กองช่าง

ที่	โครงการ	วัตถุประสงค์	เป้าหมาย (ผลผลิตโครงการ) (หน่วยเป็นเมตร)	งบประมาณ					ตัวชี้วัด (KPI)	ผลที่คาดว่าจะ ผลที่คาดว่าจะ	ที่มา ของโครงการ	หน่วยงาน รับผิดชอบ
				2566 (บาท)	2567 (บาท)	2568 (บาท)	2569 (บาท)	2570 (บาท)				
44	โครงการปรับปรุงถนนดินลงหินคลุกจากบ้านโนนธาตุถึงถนนสายขี้เสื่อ-ท่าม่วง หมู่ที่ 6	เพื่อให้มีระบบการขนส่งและการสัญจรที่สะดวกและปลอดภัย	(4x970x.10) หรือตามแบบและปริมาณงานที่อบต.ท่าม่วง กำหนด	200,000	200,000	200,000	200,000	200,000	ร้อยละของปริมาณงาน	ประชาชนในตำบลมีถนนใช้ในการคมนาคมได้อย่างสะดวกปลอดภัย	บ้านโนนธาตุ หมู่ที่ 6	กองช่าง
45	โครงการปรับปรุงถนนดินลงหินคลุกจากคุ้มขี้เสื่อ หมู่ที่ 6 ไปแยกทางเข้าบ้านท่าม่วง	เพื่อให้มีระบบการขนส่งและการสัญจรที่สะดวกและปลอดภัย	(4x2,420x.10) หรือตามแบบและปริมาณงานที่อบต.ท่าม่วง กำหนด	200,000	200,000	200,000	200,000	200,000	ร้อยละของปริมาณงาน	ประชาชนในตำบลมีถนนใช้ในการคมนาคมได้อย่างสะดวกปลอดภัย	บ้านโนนธาตุ หมู่ที่ 6	กองช่าง
46	โครงการปรับปรุงถนนดินลงหินคลุกจากบ้านโนนธาตุไปถึงแนวเขตบ้านกอก ตำบลทุ่งวัง หมู่ที่ 6	เพื่อให้มีระบบการขนส่งและการสัญจรที่สะดวกและปลอดภัย	(4x1,500x.10) หรือตามแบบและปริมาณงานที่อบต.ท่าม่วง กำหนด	200,000	200,000	200,000	200,000	200,000	ร้อยละของปริมาณงาน	ประชาชนในตำบลมีถนนใช้ในการคมนาคมได้อย่างสะดวกปลอดภัย	บ้านโนนธาตุ หมู่ที่ 6	กองช่าง
47	โครงการก่อสร้างถนนคอนกรีตเสริมเหล็ก ขยายไปรษณีย์จากบ้านนายสมสินถึงบ้านยายเต็ง หมู่ที่ 7	เพื่อให้มีระบบการขนส่งและการสัญจรที่สะดวกและปลอดภัย	(4x100x.15) หรือตามแบบและปริมาณงานที่อบต.ท่าม่วง กำหนด	250,000	250,000	250,000	250,000	250,000	ร้อยละของปริมาณงาน	ประชาชนในตำบลมีถนนใช้ในการคมนาคมได้อย่างสะดวกปลอดภัย	บ้านท่าเรือ หมู่ที่ 7	กองช่าง
48	โครงการก่อสร้างถนนคอนกรีตเสริมเหล็กจากหน้าบ้านนายบุญถึงหน้าบ้านนายวิชัย หมู่ที่ 7	เพื่อให้มีระบบการขนส่งและการสัญจรที่สะดวกและปลอดภัย	(4x100x.15) หรือตามแบบและปริมาณงานที่อบต.ท่าม่วง กำหนด	250,000	250,000	250,000	250,000	250,000	ร้อยละของปริมาณงาน	ประชาชนในตำบลมีถนนใช้ในการคมนาคมได้อย่างสะดวกปลอดภัย	บ้านท่าเรือ หมู่ที่ 7	กองช่าง
49	โครงการก่อสร้างถนนคอนกรีตเสริมเหล็ก จากถนนลาดยางหน้าบ้านนายรุ่งรติศถึงบ้านนายอน หมู่ที่ 7	เพื่อให้มีระบบการขนส่งและการสัญจรที่สะดวกและปลอดภัย	(4x100x.15) หรือตามแบบและปริมาณงานที่อบต.ท่าม่วง กำหนด	250,000	250,000	250,000	250,000	250,000	ร้อยละของปริมาณงาน	ประชาชนในตำบลมีถนนใช้ในการคมนาคมได้อย่างสะดวกปลอดภัย	บ้านท่าเรือ หมู่ที่ 7	กองช่าง

ที่	โครงการ	วัตถุประสงค์	เป้าหมาย (ผลผลิตโครงการ) (หน่วยเป็นเมตร)	งบประมาณ					ตัวชี้วัด (KPI)	ผลที่คาดว่าจะ ผลที่คาดว่าจะ	ที่มา ของโครงการ	หน่วยงาน รับผิดชอบ
				2566 (บาท)	2567 (บาท)	2568 (บาท)	2569 (บาท)	2570 (บาท)				
50	โครงการก่อสร้างถนนคอนกรีตเสริมเหล็ก จากลาดยางหน้าบ้านนายเปี่ยมถึงบ้านนายสงบ หมู่ที่ 7	เพื่อให้มีระบบการขนส่งและการสัญจรที่สะดวกและปลอดภัย	(4x100x.15) หรือตามแบบและปริมาณงานที่อบต.ท่าม่วง กำหนด	250,000	250,000	250,000	250,000	250,000	ร้อยละของปริมาณงาน	ประชาชนในตำบลมีถนนใช้ในการคมนาคมได้อย่างสะดวกปลอดภัย	บ้านท่าเรือ หมู่ที่ 7	กองช่าง
51	โครงการก่อสร้างถนนคอนกรีตเสริมเหล็ก จากลาดยางหน้าบ้านนางเมียดถึงบ้านนางอำพร หมู่ที่ 7	เพื่อให้มีระบบการขนส่งและการสัญจรที่สะดวกและปลอดภัย	(4x100x.15) หรือตามแบบและปริมาณงานที่อบต.ท่าม่วง กำหนด	250,000	250,000	250,000	250,000	250,000	ร้อยละของปริมาณงาน	ประชาชนในตำบลมีถนนใช้ในการคมนาคมได้อย่างสะดวกปลอดภัย	บ้านท่าเรือ หมู่ที่ 7	กองช่าง
52	โครงการก่อสร้างถนนคอนกรีตเสริมเหล็ก เส้นรอบหมู่บ้าน หมู่ที่ 7	เพื่อให้มีระบบการขนส่งและการสัญจรที่สะดวกและปลอดภัย	(4x500x.15) หรือตามแบบและปริมาณงานที่อบต.ท่าม่วง กำหนด	250,000	250,000	250,000	250,000	250,000	ร้อยละของปริมาณงาน	ประชาชนในตำบลมีถนนใช้ในการคมนาคมได้อย่างสะดวกปลอดภัย	บ้านท่าเรือ หมู่ที่ 7	กองช่าง
53	โครงการก่อสร้างถนนคอนกรีตเสริมเหล็ก ถนนเส้นรอบหมู่บ้านด้านทิศตะวันออก หมู่ที่ 7	เพื่อให้มีระบบการขนส่งและการสัญจรที่สะดวกและปลอดภัย	(4x100x.15) หรือตามแบบและปริมาณงานที่อบต.ท่าม่วง กำหนด	250,000	250,000	250,000	250,000	250,000	ร้อยละของปริมาณงาน	ประชาชนในตำบลมีถนนใช้ในการคมนาคมได้อย่างสะดวกปลอดภัย	บ้านท่าเรือ หมู่ที่ 7	กองช่าง
54	โครงการก่อสร้างถนนคอนกรีตเสริมเหล็ก จากถนนลาดยางไปโรงเรียนถึงสะพานข้ามแม่น้ำมูล หมู่ที่ 7	เพื่อให้มีระบบการขนส่งและการสัญจรที่สะดวกและปลอดภัย	(4x100x.15) หรือตามแบบและปริมาณงานที่อบต.ท่าม่วง กำหนด	250,000	250,000	250,000	250,000	250,000	ร้อยละของปริมาณงาน	ประชาชนในตำบลมีถนนใช้ในการคมนาคมได้อย่างสะดวกปลอดภัย	บ้านท่าเรือ หมู่ที่ 7	กองช่าง
55	โครงการก่อสร้างถนนคอนกรีตเสริมเหล็ก ถนนเส้นรอบหมู่บ้านด้านทิศตะวันตก หมู่ที่ 7	เพื่อให้มีระบบการขนส่งและการสัญจรที่สะดวกและปลอดภัย	(4x100x.15) หรือตามแบบและปริมาณงานที่อบต.ท่าม่วง กำหนด	250,000	250,000	250,000	250,000	250,000	ร้อยละของปริมาณงาน	ประชาชนในตำบลมีถนนใช้ในการคมนาคมได้อย่างสะดวกปลอดภัย	บ้านท่าเรือ หมู่ที่ 7	กองช่าง

ที่	โครงการ	วัตถุประสงค์	เป้าหมาย (ผลผลิตโครงการ) (หน่วยเป็นเมตร)	งบประมาณ					ตัวชี้วัด (KPI)	ผลที่คาดว่าจะ ผลที่คาดว่าจะ	ที่มา ของโครงการ	หน่วยงาน รับผิดชอบ
				2566 (บาท)	2567 (บาท)	2568 (บาท)	2569 (บาท)	2570 (บาท)				
56	โครงการก่อสร้างถนนคอนกรีตเสริมเหล็ก จากหน้าบ้านนางสงวนถึงถนนเส้นรอบหมู่บ้านด้านทิศใต้ หมู่ที่ 7	เพื่อให้มีระบบการขนส่ง และการสัญจรที่สะดวก และปลอดภัย	(4x100x.15) หรือตามแบบและปริมาณงานที่ อบต.ท่าม่วง กำหนด	250,000	250,000	250,000	250,000	250,000	ร้อยละของปริมาณงาน	ประชาชนในตำบลมีถนนใช้ในการคมนาคมได้อย่างสะดวกปลอดภัย	บ้านท่าเรือ หมู่ที่ 7	กองช่าง
57	โครงการก่อสร้างถนนคอนกรีตเสริมเหล็ก จากลาดยางหน้าบ้านนายบุญรอดถึงหน้าบ้านนายบล หมู่ที่ 7	เพื่อให้มีระบบการขนส่ง และการสัญจรที่สะดวก และปลอดภัย	(4x100x.15) หรือตามแบบและปริมาณงานที่ อบต.ท่าม่วง กำหนด	250,000	250,000	250,000	250,000	250,000	ร้อยละของปริมาณงาน	ประชาชนในตำบลมีถนนใช้ในการคมนาคมได้อย่างสะดวกปลอดภัย	บ้านท่าเรือ หมู่ที่ 7	กองช่าง
58	โครงการก่อสร้างถนนคอนกรีตเสริมเหล็ก จากหน้าบ้านนายโสภากถึงถนนเส้นรอบหมู่บ้านด้านทิศใต้ หมู่ที่ 7	เพื่อให้มีระบบการขนส่ง และการสัญจรที่สะดวก และปลอดภัย	(4x100x.15) หรือตามแบบและปริมาณงานที่ อบต.ท่าม่วง กำหนด	250,000	250,000	250,000	250,000	250,000	ร้อยละของปริมาณงาน	ประชาชนในตำบลมีถนนใช้ในการคมนาคมได้อย่างสะดวกปลอดภัย	บ้านท่าเรือ หมู่ที่ 7	กองช่าง
59	โครงการก่อสร้างถนนคอนกรีตเสริมเหล็ก จากหน้าบ้านนางคำผิงถึงหน้าบ้านนางอำไพ หมู่ที่ 7	เพื่อให้มีระบบการขนส่ง และการสัญจรที่สะดวก และปลอดภัย	(4x100x.15) หรือตามแบบและปริมาณงานที่ อบต.ท่าม่วง กำหนด	250,000	250,000	250,000	250,000	250,000	ร้อยละของปริมาณงาน	ประชาชนในตำบลมีถนนใช้ในการคมนาคมได้อย่างสะดวกปลอดภัย	บ้านท่าเรือ หมู่ที่ 7	กองช่าง
60	โครงการก่อสร้างถนนคอนกรีตเสริมเหล็ก จากลาดยางหน้าบ้านนายบุญรอดถึงถนนรอบหมู่บ้านด้านทิศเหนือ หมู่ที่ 7	เพื่อให้มีระบบการขนส่ง และการสัญจรที่สะดวก และปลอดภัย	(4x100x.15) หรือตามแบบและปริมาณงานที่ อบต.ท่าม่วง กำหนด	250,000	250,000	250,000	250,000	250,000	ร้อยละของปริมาณงาน	ประชาชนในตำบลมีถนนใช้ในการคมนาคมได้อย่างสะดวก ปลอดภัย	บ้านท่าเรือ หมู่ที่ 7	กองช่าง
61	โครงการก่อสร้างถนนคอนกรีตเสริมเหล็ก จากหน้าบ้านนายเสาร์ถึงถนนเส้นรอบหมู่บ้านด้านทิศตะวันตก หมู่ที่ 7	เพื่อให้มีระบบการขนส่ง และการสัญจรที่สะดวก และปลอดภัย	(4x100x.15) หรือตามแบบและปริมาณงานที่ อบต.ท่าม่วง กำหนด	250,000	250,000	250,000	250,000	250,000	ร้อยละของปริมาณงาน	ประชาชนในตำบลมีถนนใช้ในการคมนาคมได้อย่างสะดวก ปลอดภัย	บ้านท่าเรือ หมู่ที่ 7	กองช่าง

ที่	โครงการ	วัตถุประสงค์	เป้าหมาย (ผลผลิตโครงการ) (หน่วยเป็นเมตร)	งบประมาณ					ตัวชี้วัด (KPI)	ผลที่คาดว่าจะ ผลที่คาดว่าจะ	ที่มา ของโครงการ	หน่วยงาน รับผิดชอบ
				2566 (บาท)	2567 (บาท)	2568 (บาท)	2569 (บาท)	2570 (บาท)				
62	โครงการก่อสร้างถนนคอนกรีตเสริมเหล็ก จากหน้าบ้านนายทรายถึงถนนรอบหมู่บ้านด้านทิศตะวันตก หมู่ที่ 7	เพื่อให้มีระบบการขนส่ง และการสัญจรที่สะดวก และปลอดภัย	(4x100x.15) หรือตามแบบและปริมาณงานที่ อบต.ท่าม่วง กำหนด	250,000	250,000	250,000	250,000	250,000	ร้อยละของปริมาณงาน	ประชาชนในตำบลมีถนนใช้ในการคมนาคมได้อย่างสะดวกปลอดภัย	บ้านท่าเรือ หมู่ที่ 7	กองช่าง
63	โครงการเสริมดินถนนลงหินคลุก หลังคลองส่งน้ำทั้งสองด้านตั้งแต่ต้นคลองถึงปลายคลอง หมู่ที่ 7	เพื่อให้มีระบบการขนส่ง และการสัญจรที่สะดวก และปลอดภัย	(4x2,700x.10) หรือตามแบบและปริมาณงานที่ อบต.ท่าม่วง กำหนด	200,000	200,000	200,000	200,000	200,000	ร้อยละของปริมาณงาน	มีคลองส่งน้ำสำหรับประชาชนในการทำ การเกษตร	บ้านท่าเรือ หมู่ที่ 7	กองช่าง
64	โครงการเสริมดินถนนลงหินคลุก เส้นรอบหมู่บ้าน หมู่ที่ 7	เพื่อให้มีระบบการขนส่ง และการสัญจรที่สะดวก และปลอดภัย	(4x500x.10) หรือตามแบบและปริมาณงานที่ อบต.ท่าม่วง กำหนด	200,000	200,000	200,000	200,000	200,000	ร้อยละของปริมาณงาน	ประชาชนในตำบลมีถนนใช้ในการคมนาคมได้อย่างสะดวก ปลอดภัย	บ้านท่าเรือ หมู่ที่ 7	กองช่าง
65	โครงการเสริมดินถนนลงหินคลุก จากบ้านนายประมวลถึงโรงเรียน หมู่ที่ 7	เพื่อให้มีระบบการขนส่ง และการสัญจรที่สะดวก และปลอดภัย	(4x500x.10) หรือตามแบบและปริมาณงานที่ อบต.ท่าม่วง กำหนด	200,000	200,000	200,000	200,000	200,000	ร้อยละของปริมาณงาน	ประชาชนในตำบลมีถนนใช้ในการคมนาคมได้อย่างสะดวกปลอดภัย	บ้านท่าเรือ หมู่ที่ 7	กองช่าง
66	โครงการเสริมดินถนนลงหินคลุก จากถนนรอบหมู่บ้านไปชลประทาน หมู่ที่ 7	เพื่อให้มีระบบการขนส่ง และการสัญจรที่สะดวก และปลอดภัย	(4x300x.10) หรือตามแบบและปริมาณงานที่ อบต.ท่าม่วง กำหนด	200,000	200,000	200,000	200,000	200,000	ร้อยละของปริมาณงาน	ประชาชนในตำบลมีถนนใช้ในการคมนาคมได้อย่างสะดวกปลอดภัย	บ้านท่าเรือ หมู่ที่ 7	กองช่าง
67	โครงการเสริมดินถนนลงหินคลุก จากถนนลาดยางถึงหนองโก หมู่ที่ 7	เพื่อให้มีระบบการขนส่ง และการสัญจรที่สะดวก และปลอดภัย	(4x1,000x.10) หรือตามแบบและปริมาณงานที่ อบต.ท่าม่วง	200,000	200,000	200,000	200,000	200,000	ร้อยละของปริมาณงาน	ประชาชนในตำบลมีถนนใช้ในการคมนาคมได้อย่างสะดวกปลอดภัย	บ้านท่าเรือ หมู่ที่ 7	กองช่าง

ที่	โครงการ	วัตถุประสงค์	เป้าหมาย (ผลผลิตโครงการ) (หน่วยเป็นเมตร)	งบประมาณ					ตัวชี้วัด (KPI)	ผลที่คาดว่าจะ ผลที่คาดว่าจะ	ที่มา ของโครงการ	หน่วยงาน รับผิดชอบ
				2566 (บาท)	2567 (บาท)	2568 (บาท)	2569 (บาท)	2570 (บาท)				
68	โครงการเสริมดินถนนลงหินคลุก จากหน้าบ้านนางอ่อนนภาถึงคลอง ส่งน้ำนายประเสริฐ หมู่ที่ 7	เพื่อให้มีระบบการขนส่ง และการสัญจรที่สะดวก และปลอดภัย	(4x500x.10) หรือตาม แบบและปริมาณงานที่ อบต.ท่าม่วง กำหนด	200,000	200,000	200,000	200,000	200,000	ร้อยละของ ปริมาณงาน	ประชาชนในตำบลมีถนน ใช้ในการคมนาคมได้ อย่างสะดวกปลอดภัย	บ้านท่าเรือ หมู่ที่ 7	กองช่าง
69	โครงการก่อสร้างสะพานคอนกรีต เสริมเหล็กข้ามคลองส่งน้ำ หมู่ที่ 7	เพื่อให้มีระบบการขนส่ง และการสัญจรที่สะดวก และปลอดภัย	ตามแบบและปริมาณ งานที่ อบต.ท่าม่วง กำหนด	100,000	100,000	100,000	100,000	100,000	ร้อยละของ ปริมาณงาน	ประชาชนในตำบลมี สะพานใช้ในการขนส่ง และสัญจร	บ้านท่าเรือ หมู่ที่ 7	กองช่าง
70	โครงการก่อสร้างคลองส่งน้ำจาก ต้นคลองถึงท้ายคลอง หมู่ที่ 7	เพื่อก่อสร้างคลองส่งน้ำ	ตามแบบและปริมาณ งานที่ อบต.ท่าม่วง กำหนด	250,000	250,000	250,000	250,000	250,000	ร้อยละของ ปริมาณงาน	มีคลองส่งน้ำสำหรับ ประชาชนในการทำ การเกษตร	บ้านท่าเรือ หมู่ที่ 7	กองช่าง
71	โครงการก่อสร้างคลองส่งน้ำจาก คลองส่งน้ำนายมินถึงทางลงทุ่ง หนองโก หมู่ที่ 7	เพื่อก่อสร้างคลองส่งน้ำ	ตามแบบและปริมาณ งานที่ อบต.ท่าม่วง กำหนด	250,000	250,000	250,000	250,000	250,000	ร้อยละของ ปริมาณงาน	มีคลองส่งน้ำสำหรับ ประชาชนในการทำ การเกษตร	บ้านท่าเรือ หมู่ที่ 7	กองช่าง
72	โครงการก่อสร้างคลองส่งน้ำ จาก คลองส่งน้ำตลาดยางไปถึง ชลประทาน หมู่ที่ 7	เพื่อก่อสร้างคลองส่งน้ำ	ตามแบบและปริมาณ งานที่ อบต.ท่าม่วง กำหนด	250,000	250,000	250,000	250,000	250,000	ร้อยละของ ปริมาณงาน	มีคลองส่งน้ำสำหรับ ประชาชนในการทำ การเกษตร	บ้านท่าเรือ หมู่ที่ 7	กองช่าง
73	โครงการขุดคลองไส้ไก่ จากนาย บุญเลิศ ไปถึงนายเขียน หมู่ที่ 7	เพื่อขุดคลองไส้ไก่	ตามแบบและปริมาณ งานที่ อบต.ท่าม่วง กำหนด	200,000	200,000	200,000	200,000	200,000	ร้อยละของ ปริมาณงาน	มีคลองส่งน้ำสำหรับ ประชาชนในการทำ การเกษตร	บ้านท่าเรือ หมู่ที่ 7	กองช่าง
74	โครงการเสริมดินถนนลงหินคลุก เส้นจากสะพานไปถึงสถานีสูบน้ำ หมู่ที่ 7	เพื่อให้มีระบบการขนส่ง และการสัญจรที่สะดวก และปลอดภัย	(4x1,400x.10) หรือ ตามแบบและปริมาณ งานที่ อบต.ท่าม่วง กำหนด	250,000	250,000	250,000	250,000	250,000	ร้อยละของ ปริมาณงาน	ประชาชนในตำบลมีถนน ใช้ในการคมนาคมได้ อย่างสะดวกปลอดภัย	บ้านท่าเรือ หมู่ที่ 7	กองช่าง

ที่	โครงการ	วัตถุประสงค์	เป้าหมาย (ผลผลิตโครงการ) (หน่วยเป็นเมตร)	งบประมาณ					ตัวชี้วัด (KPI)	ผลที่คาดว่าจะ ผลที่คาดว่าจะ	ที่มา ของโครงการ	หน่วยงาน รับผิดชอบ
				2566 (บาท)	2567 (บาท)	2568 (บาท)	2569 (บาท)	2570 (บาท)				
75	โครงการก่อสร้างถนนคอนกรีตเสริมเหล็ก จากบ้านช่างทอนถึงสี่แยกกลางหมู่บ้าน หมู่ที่ 8	เพื่อให้มีระบบการขนส่งและการสัญจรที่สะดวกและปลอดภัย	(4x100x.15) หรือตามแบบและปริมาณงานที่ อบต.ท่าม่วง กำหนด	250,000	250,000	250,000	250,000	250,000	ร้อยละของปริมาณงาน	ประชาชนในตำบลมีถนนใช้ในการคมนาคมได้อย่างสะดวกปลอดภัย	บ้านโนนยางหมู่ที่ 8	กองช่าง
76	โครงการก่อสร้างถนนคอนกรีตเสริมเหล็ก ซอยยายเซ็ง หมู่ที่ 8	เพื่อให้มีระบบการขนส่งและการสัญจรที่สะดวกและปลอดภัย	(4x100x.15) หรือตามแบบและปริมาณงานที่ อบต.ท่าม่วง กำหนด	250,000	250,000	250,000	250,000	250,000	ร้อยละของปริมาณงาน	ประชาชนในตำบลมีถนนใช้ในการคมนาคมได้อย่างสะดวกปลอดภัย	บ้านโนนยางหมู่ที่ 8	กองช่าง
77	โครงการก่อสร้างถนนคอนกรีตเสริมเหล็ก ถนนเส้นกลางบ้าน หมู่ที่ 8	เพื่อให้มีระบบการขนส่งและการสัญจรที่สะดวกและปลอดภัย	(4x100x.15) หรือตามแบบและปริมาณงานที่ อบต.ท่าม่วง กำหนด	250,000	250,000	250,000	250,000	250,000	ร้อยละของปริมาณงาน	ประชาชนในตำบลมีถนนใช้ในการคมนาคมได้อย่างสะดวกปลอดภัย	บ้านโนนยางหมู่ที่ 9	กองช่าง
78	โครงการปรับปรุงถนนดินลงหिन คลุกหลังคลองส่งน้ำด้านทิศตะวันตกหมู่บ้านทั้งสองฝั่ง หมู่ที่ 8	เพื่อให้มีระบบการขนส่งและการสัญจรที่สะดวกและปลอดภัย	(4x1,000x.10) หรือตามแบบและปริมาณงานที่ อบต.ท่าม่วง กำหนด	250,000	250,000	250,000	250,000	250,000	ร้อยละของปริมาณงาน	ประชาชนในตำบลมีถนนใช้ในการคมนาคมได้อย่างสะดวกปลอดภัย	บ้านโนนยางหมู่ที่ 8	กองช่าง
79	โครงการก่อสร้างถนนคอนกรีตเสริมเหล็ก เส้นปู้ตาศิไค้ หมู่ที่ 8 ซอยนาตาเป้า	เพื่อให้มีระบบการขนส่งและการสัญจรที่สะดวกและปลอดภัย	(4x100x.15) หรือตามแบบและปริมาณงานที่ อบต.ท่าม่วง กำหนด	250,000	250,000	250,000	250,000	250,000	ร้อยละของปริมาณงาน	ประชาชนในตำบลมีถนนใช้ในการคมนาคมได้อย่างสะดวก ปลอดภัย	บ้านโนนยางหมู่ที่ 8	กองช่าง
80	โครงการก่อสร้างถนนคอนกรีตเสริมเหล็ก ถนนเลียบบคลองส่งน้ำรอบหมู่บ้านมาสี่แยกกลางบ้าน หมู่ที่ 8	เพื่อให้มีระบบการขนส่งและการสัญจรที่สะดวกและปลอดภัย	(4x150x.15) หรือตามแบบและปริมาณงานที่ อบต.ท่าม่วง กำหนด	250,000	250,000	250,000	250,000	250,000	ร้อยละของปริมาณงาน	ประชาชนในตำบลมีถนนใช้ในการคมนาคมได้อย่างสะดวก ปลอดภัย	บ้านโนนยางหมู่ที่ 8	กองช่าง

ที่	โครงการ	วัตถุประสงค์	เป้าหมาย (ผลผลิตโครงการ) (หน่วยเป็นเมตร)	งบประมาณ					ตัวชี้วัด (KPI)	ผลที่คาดว่าจะ ผลที่คาดว่าจะ	ที่มา ของโครงการ	หน่วยงาน รับผิดชอบ
				2566 (บาท)	2567 (บาท)	2568 (บาท)	2569 (บาท)	2570 (บาท)				
81	โครงการก่อสร้างถนนคอนกรีตเสริมเหล็ก หลังคลองส่งน้ำทิศใต้ต่อจากจุดเดิม หมู่ที่ 8	เพื่อให้มีระบบการขนส่งและการสัญจรที่สะดวกและปลอดภัย	(4x100x.15) หรือตามแบบและปริมาณงานที่ อบต.ท่าม่วง กำหนด	250,000	250,000	250,000	250,000	250,000	ร้อยละของปริมาณงาน	ประชาชนในตำบลมีถนนใช้ในการคมนาคมได้อย่างสะดวกปลอดภัย	บ้านโนนยางหมู่ที่ 8	กองช่าง
82	โครงการเสริมดินถนนลงหินคลุกเส้นเลียบหนองสะแบงถึงคลองไผ่ หมู่ที่ 8	เพื่อให้มีระบบการขนส่งและการสัญจรที่สะดวกและปลอดภัย	(4x1,000x.10) หรือตามแบบและปริมาณงานที่ อบต.ท่าม่วง กำหนด	250,000	250,000	250,000	250,000	250,000	ร้อยละของปริมาณงาน	ประชาชนในตำบลมีถนนใช้ในการคมนาคมได้อย่างสะดวกปลอดภัย	บ้านโนนยางหมู่ที่ 8	กองช่าง
83	โครงการก่อสร้างถนนคอนกรีตเสริมเหล็ก เส้นคลองข่อยบ้านนายสมควร โมกชะเวช หมู่ที่ 8	เพื่อให้มีระบบการขนส่งและการสัญจรที่สะดวกและปลอดภัย	(4x100x.15) หรือตามแบบและปริมาณงานที่ อบต.ท่าม่วง กำหนด	250,000	250,000	250,000	250,000	250,000	ร้อยละของปริมาณงาน	ประชาชนในตำบลมีถนนใช้ในการคมนาคมได้อย่างสะดวกปลอดภัย	บ้านโนนยางหมู่ที่ 8	กองช่าง
84	โครงการเสริมดินถนนลงหินคลุกไหล่คลองส่งน้ำ บริเวณหน้าบ้านนายสมชาย ศรีทร หมู่ที่ 8	เพื่อให้มีระบบการขนส่งและการสัญจรที่สะดวกและปลอดภัย	ตามแบบและปริมาณงานที่ อบต.ท่าม่วง กำหนด	250,000	250,000	250,000	250,000	250,000	ร้อยละของปริมาณงาน	ประชาชนในตำบลมีถนนใช้ในการคมนาคมได้อย่างสะดวกปลอดภัย	บ้านโนนยางหมู่ที่ 8	กองช่าง
85	โครงการก่อสร้างถนนลาดยางจากบ้านโนนยาง (เส้นบ้านตราดไปบ้านกอก ตำบลทุ่งวัง)	เพื่อให้มีระบบการขนส่งและการสัญจรที่สะดวกและปลอดภัย	ตามแบบและปริมาณงานที่ อบต.ท่าม่วง กำหนด	250,000	250,000	250,000	250,000	250,000	ร้อยละของปริมาณงาน	ประชาชนในตำบลมีถนนใช้ในการคมนาคมได้อย่างสะดวกปลอดภัย	บ้านโนนยางหมู่ที่ 8	กองช่าง
86	โครงการก่อสร้างถนนดินฝั่งด้านขวาคลองส่งน้ำ เส้นจากหมู่บ้านไปลำน้ำชี หมู่ที่ 8	เพื่อให้มีระบบการขนส่งและการสัญจรที่สะดวกและปลอดภัย	(3x1,250x.10) หรือตามแบบและปริมาณงานที่ อบต.ท่าม่วง กำหนด	200,000	200,000	200,000	200,000	200,000	ร้อยละของปริมาณงาน	ประชาชนในตำบลมีถนนใช้ในการคมนาคมได้อย่างสะดวกปลอดภัย	บ้านโนนยางหมู่ที่ 8	กองช่าง

ที่	โครงการ	วัตถุประสงค์	เป้าหมาย (ผลผลิตโครงการ) (หน่วยเป็นเมตร)	งบประมาณ					ตัวชี้วัด (KPI)	ผลที่คาดว่าจะ ผลที่คาดว่าจะ	ที่มา ของโครงการ	หน่วยงาน รับผิดชอบ
				2566 (บาท)	2567 (บาท)	2568 (บาท)	2569 (บาท)	2570 (บาท)				
87	โครงการก่อสร้างถนนดินพร้อมวางท่อข้ามคลองไผ่ หมู่ที่ 8	เพื่อให้มีระบบการขนส่งและการสัญจรที่สะดวกและปลอดภัย	ตามแบบและปริมาณงานที่ อบต.ท่าม่วง กำหนด	200,000	200,000	200,000	200,000	200,000	ร้อยละของปริมาณงาน	ประชาชนในตำบลมีถนนใช้ในการคมนาคมได้อย่างสะดวกปลอดภัย	บ้านโนนยางหมู่ที่ 8	กองช่าง
88	โครงการก่อสร้างสะพานคอนกรีตข้ามคลองส่งน้ำคลองข่อยทิศตะวันตก (จุดนาตาพัน) หมู่ที่ 8	เพื่อให้มีสะพานข้ามคลองส่งน้ำในการข้ามฝั่งคลองตะวันตก	ตามแบบและปริมาณงานที่ อบต.ท่าม่วง กำหนด	250,000	250,000	250,000	250,000	250,000	ร้อยละของปริมาณงาน	ประชาชนในตำบลมีสะพานข้ามคลองใช้ในการคมนาคม	บ้านโนนยางหมู่ที่ 8	กองช่าง
89	โครงการก่อสร้างแนวถนนดินกั้นน้ำจากกุดจานถึงห้วยขี้เหล็ก หมู่ที่ 8	เพื่อให้มีระบบการขนส่งและเป็นแนวดินกั้นน้ำ	ตามแบบและปริมาณงานที่ อบต.ท่าม่วง กำหนด	200,000	200,000	200,000	200,000	200,000	ร้อยละของปริมาณงาน	มีถนนในการสัญจรและสามารถเป็นแนวกั้นน้ำดินเข้าหมู่บ้าน	บ้านโนนยางหมู่ที่ 8	กองช่าง
90	โครงการก่อสร้างประปาหมู่บ้าน หมู่ที่ 8	เพื่อก่อสร้างระบบประปาหมู่บ้าน	ตามแบบและปริมาณงานที่ อบต.ท่าม่วง กำหนด	3,000,000	3,000,000	3,000,000	3,000,000	3,000,000	ร้อยละผลสำเร็จของโครงการ	ประชาชนมีระบบประปาผิวดินที่สามารถผลิตน้ำประปาบริการ	บ้านโนนยางหมู่ที่ 8	กองช่าง
91	โครงการก่อสร้างถนนดินลงหินคลุกจากนางพชรวิญญาถึงนางายเสงี่ยมไปกุดแคน หมู่ที่ 9	เพื่อให้มีระบบการขนส่งและการสัญจรที่สะดวกและปลอดภัย	(4x750x.10)ตามแบบและปริมาณงานที่ อบต.ท่าม่วง กำหนด	200,000	200,000	200,000	200,000	200,000	ร้อยละของปริมาณงาน	ประชาชนในตำบลมีถนนใช้ในการคมนาคมได้อย่างสะดวก ปลอดภัย	บ้านสำโรงพัฒนา หมู่ที่ 9	กองช่าง
92	โครงการเสริมดินถนนลงหินคลุกจากนางพชรวิญญาถึงนางายเสงี่ยมไปกุดแคน หมู่ที่ 9	เพื่อให้มีระบบการขนส่งและการสัญจรที่สะดวกและปลอดภัย	(4x750x.10)ตามแบบและปริมาณงานที่ อบต.ท่าม่วง กำหนด	200,000	200,000	200,000	200,000	200,000	ร้อยละของปริมาณงาน	ประชาชนในตำบลมีถนนใช้ในการคมนาคมได้อย่างสะดวก ปลอดภัย	บ้านสำโรงพัฒนา หมู่ที่ 9	กองช่าง
93	โครงการเสริมดินถนนลงหินคลุกจากแยกกุดเวียนถึงกุดแคน หมู่ที่ 9	เพื่อให้มีระบบการขนส่งและการสัญจรที่สะดวกและปลอดภัย	(4x1,000x.10) หรือตามแบบและปริมาณงานที่ อบต.ท่าม่วง กำหนด	200,000	200,000	200,000	200,000	200,000	ร้อยละของปริมาณงาน	ประชาชนในตำบลมีถนนใช้ในการคมนาคมได้อย่างสะดวก ปลอดภัย	บ้านสำโรงพัฒนา หมู่ที่ 9	กองช่าง

ที่	โครงการ	วัตถุประสงค์	เป้าหมาย (ผลผลิตโครงการ) (หน่วยเป็นเมตร)	งบประมาณ					ตัวชี้วัด (KPI)	ผลที่คาดว่าจะ ผลที่คาดว่าจะ	ที่มา ของโครงการ	หน่วยงาน รับผิดชอบ
				2566 (บาท)	2567 (บาท)	2568 (บาท)	2569 (บาท)	2570 (บาท)				
94	โครงการเสริมดินถนนลงหินคลุกจากบ้านสวนนายปิติภัทร วงศ์เมืองถึงโนนกำพร้าว หมู่ที่ 9	เพื่อให้มีระบบการขนส่งและการสัญจรที่สะดวกและปลอดภัย	(4x1,000x.10) หรือตามแบบและปริมาณงานที่ อบต.ท่าม่วง กำหนด	200,000	200,000	200,000	200,000	200,000	ร้อยละของปริมาณงาน	ประชาชนในตำบลมีถนนใช้ในการคมนาคมได้อย่างสะดวก ปลอดภัย	บ้านสำโรงพัฒนา หมู่ที่ 9	กองช่าง
95	โครงการก่อสร้างถนนคอนกรีตเสริมเหล็ก จากจุดเดิมไปถนนลาดยางสายท่าเรือ-หนองบัว หมู่ที่ 9	เพื่อให้มีระบบการขนส่งและการสัญจรที่สะดวกและปลอดภัย	(4x1,000x.15) หรือตามแบบและปริมาณงานที่ อบต.ท่าม่วง กำหนด	250,000	250,000	250,000	250,000	250,000	ร้อยละของปริมาณงาน	ประชาชนในตำบลมีถนนใช้ในการคมนาคมได้อย่างสะดวก ปลอดภัย	บ้านสำโรงพัฒนา หมู่ที่ 9	กองช่าง
96	โครงการก่อสร้างถนนคอนกรีตเสริมเหล็ก จากบ้านสำโรงพัฒนา หมู่ที่ 9 ไปบ้านตราด	เพื่อให้มีระบบการขนส่งและการสัญจรที่สะดวกและปลอดภัย	(4x350x.15) หรือตามแบบและปริมาณงานที่ อบต.ท่าม่วง กำหนด	250,000	250,000	250,000	250,000	250,000	ร้อยละของปริมาณงาน	ประชาชนในตำบลมีถนนใช้ในการคมนาคมได้อย่างสะดวก ปลอดภัย	บ้านสำโรงพัฒนา หมู่ที่ 9	กองช่าง
97	โครงการปรับปรุงดินถนนลงหินคลุกจากนาตาสงค์ถึงนายตาต้า (ไหล่คลอง) หมู่ที่ 10	เพื่อให้มีระบบการขนส่งและการสัญจรที่สะดวกและปลอดภัย	(4x1,000x.10) หรือตามแบบและปริมาณงานที่ อบต.ท่าม่วง กำหนด	200,000	200,000	200,000	200,000	200,000	ร้อยละของปริมาณงาน	ประชาชนในตำบลมีถนนใช้ในการคมนาคมได้อย่างสะดวก ปลอดภัย	บ้านโพเงิน หมู่ที่ 10	กองช่าง
98	โครงการเสริมดินถนนลงหินคลุกจากนาตาสงค์ถึงนายตาต้า (ไหล่คลอง) หมู่ที่ 10	เพื่อให้มีระบบการขนส่งและการสัญจรที่สะดวกและปลอดภัย	(4x1,000x.10) หรือตามแบบและปริมาณงานที่ อบต.ท่าม่วง กำหนด	200,000	200,000	200,000	200,000	200,000	ร้อยละของปริมาณงาน	ประชาชนในตำบลมีถนนใช้ในการคมนาคมได้อย่างสะดวก ปลอดภัย	บ้านโพเงิน หมู่ที่ 10	กองช่าง
99	โครงการปรับปรุงถนนดินลงหินคลุกจากนาตาสงค์ถึงนายตาสงค์ หมู่ที่ 10	เพื่อให้มีระบบการขนส่งและการสัญจรที่สะดวกและปลอดภัย	(4x1,000x.10) หรือตามแบบและปริมาณงานที่ อบต.ท่าม่วง กำหนด	200,000	200,000	200,000	200,000	200,000	ร้อยละของปริมาณงาน	ประชาชนในตำบลมีถนนใช้ในการคมนาคมได้อย่างสะดวก ปลอดภัย	บ้านโพเงิน หมู่ที่ 10	กองช่าง

ที่	โครงการ	วัตถุประสงค์	เป้าหมาย (ผลผลิตโครงการ) (หน่วยเป็นเมตร)	งบประมาณ					ตัวชี้วัด (KPI)	ผลที่คาดว่าจะ ผลที่คาดว่าจะ	ที่มา ของโครงการ	หน่วยงาน รับผิดชอบ
				2566 (บาท)	2567 (บาท)	2568 (บาท)	2569 (บาท)	2570 (บาท)				
100	โครงการเสริมดินถนนลงหินคลุกจากนាយจนถึงนายตาสงค์ หมู่ที่ 10	เพื่อให้มีระบบการขนส่งและการสัญจรที่สะดวกและปลอดภัย	(4x500x.10) หรือตามแบบและปริมาณงานที่อบต.ท่าม่วง กำหนดตามแบบและปริมาณ	200,000	200,000	200,000	200,000	200,000	ร้อยละของปริมาณงาน	ประชาชนในตำบลมีถนนใช้ในการคมนาคมได้อย่างสะดวก ปลอดภัย	บ้านโพเงิน หมู่ที่ 10	กองช่าง
101	โครงการเสริมดินถนนลงหินคลุกจากลาดยางถึงนางนางวล ศาลางาม หมู่ที่ 10	เพื่อให้มีระบบการขนส่งและการสัญจรที่สะดวกและปลอดภัย	(4x500x.10) หรือตามแบบและปริมาณงานที่อบต.ท่าม่วง กำหนด	200,000	200,000	200,000	200,000	200,000	ร้อยละของปริมาณงาน	ประชาชนในตำบลมีถนนใช้ในการคมนาคมได้อย่างสะดวก ปลอดภัย	บ้านโพเงิน หมู่ที่ 10	กองช่าง
102	โครงการปรับปรุงถนนดินลงหินคลุกซอยบ้านตามวย หมู่ที่ 10	เพื่อให้มีระบบการขนส่งและการสัญจรที่สะดวกและปลอดภัย	(4x500x.10) หรือตามแบบและปริมาณงานที่อบต.ท่าม่วง กำหนด	200,000	200,000	200,000	200,000	200,000	ร้อยละของปริมาณงาน	ประชาชนในตำบลมีถนนใช้ในการคมนาคมได้อย่างสะดวก ปลอดภัย	บ้านโพเงิน หมู่ที่ 10	กองช่าง
103	โครงการปรับปรุงถนนดินลงหินคลุกซอยบ้านตาดำ หมู่ที่ 10	เพื่อให้มีระบบการขนส่งและการสัญจรที่สะดวกและปลอดภัย	(4x1,00x.10) หรือตามแบบและปริมาณงานที่อบต.ท่าม่วง กำหนด	200,000	200,000	200,000	200,000	200,000	ร้อยละของปริมาณงาน	ประชาชนในตำบลมีถนนใช้ในการคมนาคมได้อย่างสะดวก ปลอดภัย	บ้านโพเงิน หมู่ที่ 10	กองช่าง
104	โครงการก่อสร้างสะพานคอนกรีตเสริมเหล็กข้ามคลองส่งน้ำ หมู่ที่ 10	เพื่อให้มีระบบการขนส่งและการสัญจรที่สะดวกและปลอดภัย	ตามแบบและปริมาณงานที่ อบต.ท่าม่วง กำหนด	100,000	100,000	100,000	100,000	100,000	ร้อยละของปริมาณงาน	ประชาชนในตำบลมีสะพานใช้ในการขนส่งและสัญจร	บ้านโพเงิน หมู่ที่ 10	กองช่าง
105	โครงการซ่อมแซมคลองส่งน้ำ หมู่ที่ 10	เพื่อให้มีระบบการส่งน้ำที่มีประสิทธิภาพยิ่งขึ้น	ตามแบบและปริมาณงานที่ อบต.ท่าม่วง กำหนด	250,000	250,000	250,000	250,000	250,000	ร้อยละของปริมาณงาน	มีระบบการส่งน้ำเพื่อการเกษตรที่มีประสิทธิภาพยิ่งขึ้น	บ้านโพเงิน หมู่ที่ 10	กองช่าง

ที่	โครงการ	วัตถุประสงค์	เป้าหมาย (ผลผลิตโครงการ) (หน่วยเป็นเมตร)	งบประมาณ					ตัวชี้วัด (KPI)	ผลที่คาดว่าจะ ผลที่คาดว่าจะ	ที่มา ของโครงการ	หน่วยงาน รับผิดชอบ
				2566 (บาท)	2567 (บาท)	2568 (บาท)	2569 (บาท)	2570 (บาท)				
106	โครงการก่อสร้างถนนดินลงหินคลุก จากห้วยบักดาวไปห้วยไช้ หมู่ที่ 11	เพื่อให้มีระบบการขนส่ง และการสัญจรที่สะดวก และปลอดภัย	(4x1,000x.10) หรือ ตามแบบและปริมาณ งานที่ อบต.ท่าม่วง กำหนด	200,000	200,000	200,000	200,000	200,000	ร้อยละของ ปริมาณงาน	ประชาชนในตำบลมีถนน ใช้ในการคมนาคมได้ อย่างสะดวก ปลอดภัย	บ้านท่าม่วง ใหม่ หมู่ที่ 11	กองช่าง
107	โครงการเสริมดินถนนลงหินคลุก จากห้วยบักดาวไปห้วยไช้ หมู่ที่ 11	เพื่อให้มีระบบการขนส่ง และการสัญจรที่สะดวก และปลอดภัย	(4x1,000x.10) หรือ ตามแบบและปริมาณ งานที่ อบต.ท่าม่วง กำหนด	200,000	200,000	200,000	200,000	200,000	ร้อยละของ ปริมาณงาน	ประชาชนในตำบลมีถนน ใช้ในการคมนาคมได้ อย่างสะดวก ปลอดภัย	บ้านท่าม่วง ใหม่ หมู่ที่ 11	กองช่าง
108	โครงการปรับปรุงดินถนนลงหินคลุก จากห้วยบักดาวไปห้วยไช้ หมู่ที่ 11	เพื่อให้มีระบบการขนส่ง และการสัญจรที่สะดวก และปลอดภัย	(4x1,000x.10) หรือ ตามแบบและปริมาณ งานที่ อบต.ท่าม่วง กำหนด	200,000	200,000	200,000	200,000	200,000	ร้อยละของ ปริมาณงาน	ประชาชนในตำบลมีถนน ใช้ในการคมนาคมได้ อย่างสะดวก ปลอดภัย	บ้านท่าม่วง ใหม่ หมู่ที่ 11	กองช่าง
109	โครงการก่อสร้างถนนดินลงหินคลุก จากโรงเรียนบ้านท่าม่วง ไปถนน ชมพู หมู่ที่ 11	เพื่อให้มีระบบการขนส่ง และการสัญจรที่สะดวก และปลอดภัย	(4x1,000x.10) หรือ ตามแบบและปริมาณ งานที่ อบต.ท่าม่วง กำหนด	200,000	200,000	200,000	200,000	200,000	ร้อยละของ ปริมาณงาน	ประชาชนในตำบลมีถนน ใช้ในการคมนาคมได้ อย่างสะดวก ปลอดภัย	บ้านท่าม่วง ใหม่ หมู่ที่ 11	กองช่าง
110	โครงการเสริมดินถนนลงหินคลุก จากโรงเรียนบ้านท่าม่วงไปถนนชมพู หมู่ที่ 11	เพื่อให้มีระบบการขนส่ง และการสัญจรที่สะดวก และปลอดภัย	(4x1,000x.10) หรือ ตามแบบและปริมาณ งานที่ อบต.ท่าม่วง กำหนด	200,000	200,000	200,000	200,000	200,000	ร้อยละของ ปริมาณงาน	ประชาชนในตำบลมีถนน ใช้ในการคมนาคมได้ อย่างสะดวก ปลอดภัย	บ้านท่าม่วง ใหม่ หมู่ที่ 11	กองช่าง
111	โครงการปรับปรุงถนนดินลงหินคลุก จากโรงเรียนบ้านท่าม่วงไปถนน ชมพู หมู่ที่ 11	เพื่อให้มีระบบการขนส่ง และการสัญจรที่สะดวก และปลอดภัย	(4x1,000x.10) หรือ ตามแบบและปริมาณ งานที่ อบต.ท่าม่วง กำหนด	200,000	200,000	200,000	200,000	200,000	ร้อยละของ ปริมาณงาน	ประชาชนในตำบลมีถนน ใช้ในการคมนาคมได้ อย่างสะดวก ปลอดภัย	บ้านท่าม่วง ใหม่ หมู่ที่ 11	กองช่าง

ที่	โครงการ	วัตถุประสงค์	เป้าหมาย (ผลผลิตโครงการ) (หน่วยเป็นเมตร)	งบประมาณ					ตัวชี้วัด (KPI)	ผลที่คาดว่าจะ ผลที่คาดว่าจะ	ที่มา ของโครงการ	หน่วยงาน รับผิดชอบ
				2566 (บาท)	2567 (บาท)	2568 (บาท)	2569 (บาท)	2570 (บาท)				
112	โครงการก่อสร้างถนนดินลงหินคลุก จากคุ้มเสาเอื้อไปโรงเรียนบ้านท่า ม่วง หมู่ที่ 11	เพื่อให้มีระบบการขนส่ง และการสัญจรที่สะดวก และปลอดภัย	(4x1,000x.10) หรือ ตามแบบและปริมาณ งานที่ อบต.ท่าม่วง กำหนด	200,000	200,000	200,000	200,000	200,000	ร้อยละของ ปริมาณงาน	ประชาชนในตำบลมีถนน ใช้ในการคมนาคมได้ อย่างสะดวก ปลอดภัย	บ้านท่าม่วง ใหม่ หมู่ที่ 11	กองช่าง
113	โครงการเสริมดินถนนลงหินคลุก จากคุ้มเสาเอื้อไปโรงเรียนบ้านท่า ม่วง หมู่ที่ 11	เพื่อให้มีระบบการขนส่ง และการสัญจรที่สะดวก และปลอดภัย	(4x1,000x.10) หรือ ตามแบบและปริมาณ งานที่ อบต.ท่าม่วง กำหนด	200,000	200,000	200,000	200,000	200,000	ร้อยละของ ปริมาณงาน	ประชาชนในตำบลมีถนน ใช้ในการคมนาคมได้ อย่างสะดวก ปลอดภัย	บ้านท่าม่วง ใหม่ หมู่ที่ 11	กองช่าง
114	โครงการปรับปรุงถนนดินลงหินคลุก จากคุ้มเสาเอื้อไปโรงเรียนบ้านท่า ม่วง หมู่ที่ 11	เพื่อให้มีระบบการขนส่ง และการสัญจรที่สะดวก และปลอดภัย	(4x1,000x.10) หรือ ตามแบบและปริมาณ งานที่ อบต.ท่าม่วง กำหนด	200,000	200,000	200,000	200,000	200,000	ร้อยละของ ปริมาณงาน	ประชาชนในตำบลมีถนน ใช้ในการคมนาคมได้ อย่างสะดวก ปลอดภัย	บ้านท่าม่วง ใหม่ หมู่ที่ 11	กองช่าง
115	โครงการก่อสร้างถนนดินลงหินคลุก รอบคุ้มแสนพล หมู่ที่ 11	เพื่อให้มีระบบการขนส่ง และการสัญจรที่สะดวก และปลอดภัย	(4x1,000x.10) หรือ ตามแบบและปริมาณ งานที่ อบต.ท่าม่วง กำหนด	200,000	200,000	200,000	200,000	200,000	ร้อยละของ ปริมาณงาน	ประชาชนในตำบลมีถนน ใช้ในการคมนาคมได้ อย่างสะดวก ปลอดภัย	บ้านท่าม่วง ใหม่ หมู่ที่ 11	กองช่าง
116	โครงการเสริมดินถนนลงหินคลุก รอบคุ้มแสนพล หมู่ที่ 11	เพื่อให้มีระบบการขนส่ง และการสัญจรที่สะดวก และปลอดภัย	(4x1,000x.10) หรือ ตามแบบและปริมาณ งานที่ อบต.ท่าม่วง กำหนด	200,000	200,000	200,000	200,000	200,000	ร้อยละของ ปริมาณงาน	ประชาชนในตำบลมีถนน ใช้ในการคมนาคมได้ อย่างสะดวก ปลอดภัย	บ้านท่าม่วง ใหม่ หมู่ที่ 11	กองช่าง
117	โครงการปรับปรุงถนนดินลงหินคลุก รอบคุ้มแสนพล หมู่ที่ 11	เพื่อให้มีระบบการขนส่ง และการสัญจรที่สะดวก และปลอดภัย	(4x1,000x.10) หรือ ตามแบบและปริมาณ งานที่ อบต.ท่าม่วง กำหนด	200,000	200,000	200,000	200,000	200,000	ร้อยละของ ปริมาณงาน	ประชาชนในตำบลมีถนน ใช้ในการคมนาคมได้ อย่างสะดวก ปลอดภัย	บ้านท่าม่วง ใหม่ หมู่ที่ 11	กองช่าง

ที่	โครงการ	วัตถุประสงค์	เป้าหมาย (ผลผลิตโครงการ) (หน่วยเป็นเมตร)	งบประมาณ					ตัวชี้วัด (KPI)	ผลที่คาดว่าจะ ผลที่คาดว่าจะ	ที่มา ของโครงการ	หน่วยงาน รับผิดชอบ
				2566 (บาท)	2567 (บาท)	2568 (บาท)	2569 (บาท)	2570 (บาท)				
118	โครงการก่อสร้างถนนคอนกรีตเสริมเหล็ก ซอยตาเกง หมู่ที่ 11	เพื่อให้มีระบบการขนส่งและการสัญจรที่สะดวกและปลอดภัย	(4x100x.15) หรือตามแบบและปริมาณงานที่ อบต.ท่าม่วง กำหนด	200,000	200,000	200,000	200,000	200,000	ร้อยละของปริมาณงาน	ประชาชนในตำบลมีถนนใช้ในการคมนาคมได้อย่างสะดวก ปลอดภัย	บ้านท่าม่วงใหม่ หมู่ที่ 11	กองช่าง
119	โครงการก่อสร้างถนนคอนกรีตเสริมเหล็ก ซอยอนามัย หมู่ที่ 11	เพื่อให้มีระบบการขนส่งและการสัญจรที่สะดวกและปลอดภัย	(4x100x.15) หรือตามแบบและปริมาณงานที่ อบต.ท่าม่วง กำหนด	250,000	250,000	250,000	250,000	250,000	ร้อยละของปริมาณงาน	ประชาชนในตำบลมีถนนใช้ในการคมนาคมได้อย่างสะดวก ปลอดภัย	บ้านท่าม่วงใหม่ หมู่ที่ 11	กองช่าง
120	โครงการก่อสร้างถนนคอนกรีตเสริมเหล็ก ถนนสายเสียบหนองไผ่ หมู่ที่ 11	เพื่อให้มีระบบการขนส่งและการสัญจรที่สะดวกและปลอดภัย	(4x100x.15) หรือตามแบบและปริมาณงานที่ อบต.ท่าม่วง กำหนด	250,000	250,000	250,000	250,000	250,000	ร้อยละของปริมาณงาน	ประชาชนในตำบลมีถนนใช้ในการคมนาคมได้อย่างสะดวก ปลอดภัย	บ้านท่าม่วงใหม่ หมู่ที่ 11	กองช่าง
121	โครงการซ่อมแซมคลองส่งน้ำ หมู่ที่ 11	เพื่อให้มีระบบการส่งน้ำที่มีประสิทธิภาพยิ่งขึ้น	ตามแบบและปริมาณงานที่ อบต.ท่าม่วง กำหนด	250,000	250,000	250,000	250,000	250,000	ร้อยละของปริมาณงาน	มีระบบการส่งน้ำเพื่อการเกษตรที่มีประสิทธิภาพยิ่งขึ้น	บ้านท่าม่วงใหม่ หมู่ที่ 11	กองช่าง
122	โครงการก่อสร้างร่องระบายน้ำภายในหมู่บ้าน หมู่ที่ 1	เพื่อให้มีระบบระบายออกจากหมู่บ้าน	ตามแบบและปริมาณงานที่ อบต.ท่าม่วง กำหนด	250,000	250,000	250,000	250,000	250,000	ร้อยละของปริมาณงาน	ลดปัญหาการเกิดน้ำท่วมขังภายในหมู่บ้าน	บ้านท่าม่วง หมู่ที่ 1	กองช่าง
123	โครงการติดตั้งโคมไฟโซล่าเซลล์ส่องสว่างภายในหมู่บ้าน หมู่ที่ 1 (ซอยบ้านยายเต็ม)	เพื่อให้มีระบบส่องแสงสว่างในพื้นที่เสี่ยงและเกิดความปลอดภัยในการสัญจร	ตามแบบและปริมาณงานที่ อบต.ท่าม่วง กำหนด	200,000	200,000	200,000	200,000	200,000	ร้อยละของปริมาณงาน	ลดปัญหาในการสัญจรช่วงกลางคืนและเพิ่มทัศนะกรมองเห็นให้ชัดเจนยิ่งขึ้น	บ้านท่าม่วง หมู่ที่ 1	กองช่าง

ที่	โครงการ	วัตถุประสงค์	เป้าหมาย (ผลผลิตโครงการ) (หน่วยเป็นเมตร)	งบประมาณ					ตัวชี้วัด (KPI)	ผลที่คาดว่าจะ ผลที่คาดว่าจะ	ที่มา ของโครงการ	หน่วยงาน รับผิดชอบ
				2566 (บาท)	2567 (บาท)	2568 (บาท)	2569 (บาท)	2570 (บาท)				
124	โครงการติดตั้งโคมไฟโซล่าเซลล์ส่องสว่างภายในหมู่บ้าน หมู่ที่ 1 (จากบ้านยายตุ้ยถึงสามแยกบ้านลุงนวล)	เพื่อให้มีระบบส่องแสงสว่างในพื้นที่เสี่ยงและเกิดความปลอดภัยในการสัญจร	ตามแบบและปริมาณงานที่ อบต.ท่าม่วง กำหนด	200,000	200,000	200,000	200,000	200,000	ร้อยละของปริมาณงาน	ลดปัญหาในการสัญจรช่วงกลางคืนและเพิ่มทัศนะกรมองเห็นให้ชัดเจนยิ่งขึ้น	บ้านท่าม่วง หมู่ที่ 1	กองช่าง
125	โครงการติดตั้งโคมไฟโซล่าเซลล์ส่องสว่างตามทางแยกภายในหมู่บ้าน หมู่ที่ 3	เพื่อให้มีระบบส่องแสงสว่างในพื้นที่เสี่ยงและเกิดความปลอดภัยในการสัญจร	ตามแบบและปริมาณงานที่ อบต.ท่าม่วง กำหนด	200,000	200,000	200,000	200,000	200,000	ร้อยละของปริมาณงาน	ลดปัญหาในการสัญจรช่วงกลางคืนและเพิ่มทัศนะกรมองเห็นดีขึ้น	บ้านสำโรง หมู่ที่ 3	กองช่าง
126	โครงการก่อสร้างร่องระบายน้ำถนนเส้นกลางหมู่บ้าน หมู่ที่ 3	เพื่อให้มีระบบระบายออกจากหมู่บ้าน	ตามแบบและปริมาณงานที่ อบต.ท่าม่วง กำหนด	200,000	200,000	200,000	200,000	200,000	ร้อยละของปริมาณงาน	ลดปัญหาการเกิดน้ำท่วมขังภายในหมู่บ้าน	บ้านสำโรง หมู่ที่ 3	กองช่าง
127	โครงการติดตั้งโคมไฟโซล่าเซลล์ส่องสว่างตามแยกภายในหมู่บ้าน หมู่ที่ 4	เพื่อให้มีระบบส่องแสงสว่างในพื้นที่เสี่ยงและเกิดความปลอดภัยในการสัญจร	ตามแบบและปริมาณงานที่ อบต.ท่าม่วง กำหนด	200,000	200,000	200,000	200,000	200,000	ร้อยละของปริมาณงาน	ลดปัญหาในการสัญจรช่วงกลางคืนและเพิ่มทัศนะกรมองเห็นให้ชัดเจนยิ่งขึ้น	บ้านตราด หมู่ที่ 4	กองช่าง
128	โครงการติดตั้งโคมไฟโซล่าเซลล์ส่องสว่างขอยศูนย์สูบน้ำประปา หมู่ที่ 4	เพื่อให้มีระบบส่องแสงสว่างในพื้นที่เสี่ยงและเกิดความปลอดภัยในการสัญจร	ตามแบบและปริมาณงานที่ อบต.ท่าม่วง กำหนด	200,000	200,000	200,000	200,000	200,000	ร้อยละของปริมาณงาน	ลดปัญหาในการสัญจรช่วงกลางคืนและเพิ่มทัศนะกรมองเห็นให้ชัดเจนยิ่งขึ้น	บ้านตราด หมู่ที่ 4	กองช่าง
129	โครงการขยายเขตไฟฟ้าขอยร่วมใจสามัคคี หมู่ที่ 6	เพื่อประชาชนได้มีไฟฟ้าใช้	ตามแบบและปริมาณงานที่ อบต.ท่าม่วง กำหนด	200,000	200,000	200,000	200,000	200,000	ร้อยละของปริมาณงาน	ประชาชนมีไฟฟ้าใช้ทุกครัวเรือน	บ้านโนนธาตุ หมู่ที่ 6	กองช่าง
130	โครงการล้อมรั้วหนองน้ำสาธารณประโยชน์ (หนองสะเดา) หมู่ที่ 6	เพื่อป้องกันแหล่งน้ำสำหรับใช้น้ำบริโภค	ตามแบบและปริมาณงานที่ อบต.ท่าม่วง กำหนด	200,000	200,000	200,000	200,000	200,000	ร้อยละของปริมาณงาน	มีแนวป้องกันที่ดินสาธารณประโยชน์และป้องกันสัตว์เลี้ยลงหนองน้ำ	บ้านโนนธาตุ หมู่ที่ 6	กองช่าง

ที่	โครงการ	วัตถุประสงค์	เป้าหมาย (ผลผลิตโครงการ) (หน่วยเป็นเมตร)	งบประมาณ					ตัวชี้วัด (KPI)	ผลที่คาดว่าจะ ผลที่คาดว่าจะ	ที่มา ของโครงการ	หน่วยงาน รับผิดชอบ
				2566 (บาท)	2567 (บาท)	2568 (บาท)	2569 (บาท)	2570 (บาท)				
131	โครงการขยายเขตไฟฟ้าภายในหมู่บ้าน หมู่ที่ 7	เพื่อประชาชนได้มีไฟฟ้าใช้	ตามแบบและปริมาณงานที่ อบต.ท่าม่วง กำหนด	250,000	250,000	250,000	250,000	250,000	ร้อยละของปริมาณงาน	ประชาชนมีไฟฟ้าใช้ทุกครัวเรือน	บ้านท่าเรือ หมู่ที่ 7	กองช่าง
132	โครงการติดตั้งโคมไฟโซล่าเซลล์ส่องสว่างภายในหมู่บ้าน หมู่ที่ 7	เพื่อให้มีระบบส่องแสงสว่างในพื้นที่เสี่ยงและเกิดความปลอดภัยในการสัญจร	ตามแบบและปริมาณงานที่ อบต.ท่าม่วง กำหนด	200,000	200,000	200,000	200,000	200,000	ร้อยละของปริมาณงาน	ลดปัญหาในการสัญจรช่วงกลางคืนและเพิ่มทัศนะกรมมองเห็นให้ชัดเจนยิ่งขึ้น	บ้านท่าเรือ หมู่ที่ 7	กองช่าง
133	โครงการติดตั้งโคมไฟโซล่าเซลล์ส่องสว่างตามคลองซอย หมู่ที่ 8 ไปบ้านตราด	เพื่อให้มีระบบส่องแสงสว่างในพื้นที่เสี่ยงและเกิดความปลอดภัยในการสัญจร	ตามแบบและปริมาณงานที่ อบต.ท่าม่วง กำหนด	200,000	200,000	200,000	200,000	200,000	ร้อยละของปริมาณงาน	ลดปัญหาในการสัญจรช่วงกลางคืนและเพิ่มทัศนะกรมมองเห็นให้ชัดเจนยิ่งขึ้น	บ้านโนนยาง หมู่ที่ 8	กองช่าง
134	โครงการก่อสร้างร่องระบายน้ำจากสี่แยกกลางหมู่บ้านไปซอยทิศตะวันออก หมู่ที่ 8	เพื่อให้มีระบบระบายออกจากหมู่บ้าน	ตามแบบและปริมาณงานที่ อบต.ท่าม่วง กำหนด	250,000	250,000	250,000	250,000	250,000	ร้อยละของปริมาณงาน	ลดปัญหาการเกิดน้ำท่วมขังภายในหมู่บ้าน	บ้านโนนยาง หมู่ที่ 8	กองช่าง
135	โครงการก่อสร้างฝายชะลอน้ำห้วยขี้เหล็กตรงจุดนา นายอำพล แสนดี หมู่ที่ 8	เพื่อก่อสร้างฝายชะลอน้ำ	ตามแบบและปริมาณงานที่ อบต.ท่าม่วง กำหนด	300,000	300,000	300,000	300,000	300,000	ร้อยละของปริมาณงาน	ลดปัญหาน้ำดินเขินสามารถเก็บกักน้ำได้ในปริมาณมากขึ้น	บ้านโนนยาง หมู่ที่ 8	กองช่าง
136	โครงการก่อสร้างร่องระบายน้ำภายในหมู่บ้าน หมู่ที่ 11	เพื่อให้มีระบบระบายออกจากหมู่บ้าน	ตามแบบและปริมาณงานที่ อบต.ท่าม่วง	250,000	250,000	250,000	250,000	250,000	ร้อยละของปริมาณงาน	ลดปัญหาการเกิดน้ำท่วมขังภายในหมู่บ้าน	บ้านท่าม่วงใหม่ หมู่ที่ 11	กองช่าง
137	โครงการก่อสร้างลานคอนกรีตอเนกประสงค์ หมู่ที่ 1	เพื่อใช้ในการจัดกิจกรรมและประโยชน์ต่างๆ ภายในหมู่บ้าน	ตามแบบและปริมาณงานที่ อบต.ท่าม่วง กำหนด	250,000	250,000	250,000	250,000	250,000	ร้อยละของปริมาณงาน	มีสถานที่การจัดกิจกรรมและประโยชน์ต่างๆ ภายในหมู่บ้าน	บ้านท่าม่วง หมู่ที่ 1	กองช่าง

ที่	โครงการ	วัตถุประสงค์	เป้าหมาย (ผลผลิตโครงการ) (หน่วยเป็นเมตร)	งบประมาณ					ตัวชี้วัด (KPI)	ผลที่คาดว่าจะ ผลที่คาดว่าจะ	ที่มา ของโครงการ	หน่วยงาน รับผิดชอบ
				2566 (บาท)	2567 (บาท)	2568 (บาท)	2569 (บาท)	2570 (บาท)				
138	โครงการก่อสร้างลานคอนกรีต อเนกประสงค์ หมู่ที่ 2	เพื่อใช้ในการจัดกิจกรรม และประโยชน์ต่างๆ ภายในหมู่บ้าน	ตามแบบและปริมาณ งานที่ อบต.ท่าม่วง กำหนด	250,000	250,000	250,000	250,000	250,000	ร้อยละของ ปริมาณงาน	มีสถานที่การจัดกิจกรรม และประโยชน์ต่างๆ ภายในหมู่บ้าน	บ้านบึง หมู่ที่ 2	กองช่าง
139	โครงการก่อสร้างลานคอนกรีต อเนกประสงค์ หมู่ที่ 1	เพื่อใช้ในการจัดกิจกรรม และประโยชน์ต่างๆ ภายในหมู่บ้าน	ตามแบบและปริมาณ งานที่ อบต.ท่าม่วง กำหนด	250,000	250,000	250,000	250,000	250,000	ร้อยละของ ปริมาณงาน	มีสถานที่การจัดกิจกรรม และประโยชน์ต่างๆ ภายในหมู่บ้าน	บ้านท่าม่วง หมู่ที่ 1	กองช่าง
140	โครงการก่อสร้างลานคอนกรีต อเนกประสงค์ หมู่ที่ 2	เพื่อใช้ในการจัดกิจกรรม และประโยชน์ต่างๆ ภายในหมู่บ้าน	ตามแบบและปริมาณ งานที่ อบต.ท่าม่วง กำหนด	250,000	250,000	250,000	250,000	250,000	ร้อยละของ ปริมาณงาน	มีสถานที่การจัดกิจกรรม และประโยชน์ต่างๆ ภายในหมู่บ้าน	บ้านบึง หมู่ที่ 2	กองช่าง
141	โครงการก่อสร้างลานคอนกรีต อเนกประสงค์ หมู่ที่ 3	เพื่อใช้ในการจัดกิจกรรม และประโยชน์ต่างๆ ภายในหมู่บ้าน	ตามแบบและปริมาณ งานที่ อบต.ท่าม่วง กำหนด	250,000	250,000	250,000	250,000	250,000	ร้อยละของ ปริมาณงาน	มีสถานที่การจัดกิจกรรม และประโยชน์ต่างๆ ภายในหมู่บ้าน	บ้านสำโรง หมู่ที่ 3	กองช่าง
142	โครงการก่อสร้างลานคอนกรีต อเนกประสงค์ หมู่ที่ 4	เพื่อใช้ในการจัดกิจกรรม และประโยชน์ต่างๆ ภายในหมู่บ้าน	ตามแบบและปริมาณ งานที่ อบต.ท่าม่วง กำหนด	250,000	250,000	250,000	250,000	250,000	ร้อยละของ ปริมาณงาน	มีสถานที่การจัดกิจกรรม และประโยชน์ต่างๆ ภายในหมู่บ้าน	บ้านตราด หมู่ที่ 4	กองช่าง
143	โครงการก่อสร้างลานคอนกรีต อเนกประสงค์ หมู่ที่ 5	เพื่อใช้ในการจัดกิจกรรม และประโยชน์ต่างๆ ภายในหมู่บ้าน	ตามแบบและปริมาณ งานที่ อบต.ท่าม่วง กำหนด	250,000	250,000	250,000	250,000	250,000	ร้อยละของ ปริมาณงาน	มีสถานที่การจัดกิจกรรม และประโยชน์ต่างๆ ภายในหมู่บ้าน	บ้านชี้เหล็ก หมู่ที่ 5	กองช่าง
144	โครงการก่อสร้างลานคอนกรีต อเนกประสงค์ หมู่ที่ 6	เพื่อใช้ในการจัดกิจกรรม และประโยชน์ต่างๆ ภายในหมู่บ้าน	ตามแบบและปริมาณ งานที่ อบต.ท่าม่วง กำหนด	250,000	250,000	250,000	250,000	250,000	ร้อยละของ ปริมาณงาน	มีสถานที่การจัดกิจกรรม และประโยชน์ต่างๆ ภายในหมู่บ้าน	บ้านโนนธาตุ หมู่ที่ 6	กองช่าง

ที่	โครงการ	วัตถุประสงค์	เป้าหมาย (ผลผลิตโครงการ) (หน่วยเป็นเมตร)	งบประมาณ					ตัวชี้วัด (KPI)	ผลที่คาดว่าจะ ผลที่คาดว่าจะ	ที่มา ของโครงการ	หน่วยงาน รับผิดชอบ
				2566 (บาท)	2567 (บาท)	2568 (บาท)	2569 (บาท)	2570 (บาท)				
145	โครงการก่อสร้างลานคอนกรีต อเนกประสงค์ หมู่ที่ 7	เพื่อใช้ในการจัดกิจกรรม และประโยชน์ต่างๆ ภายในหมู่บ้าน	ตามแบบและปริมาณ งานที่ อบต.ท่าม่วง กำหนด	250,000	250,000	250,000	250,000	250,000	ร้อยละของ ปริมาณงาน	มีสถานที่การจัดกิจกรรม และประโยชน์ต่างๆ ภายในหมู่บ้าน	บ้านท่าเรือ หมู่ที่ 7	กองช่าง
146	โครงการก่อสร้างลานคอนกรีต อเนกประสงค์ หมู่ที่ 8	เพื่อใช้ในการจัดกิจกรรม และประโยชน์ต่างๆ ภายในหมู่บ้าน	ตามแบบและปริมาณ งานที่ อบต.ท่าม่วง กำหนด	250,000	250,000	250,000	250,000	250,000	ร้อยละของ ปริมาณงาน	มีสถานที่การจัดกิจกรรม และประโยชน์ต่างๆ ภายในหมู่บ้าน	บ้านโนนยาง หมู่ที่ 8	กองช่าง
147	โครงการก่อสร้างลานคอนกรีต อเนกประสงค์ หมู่ที่ 9	เพื่อใช้ในการจัดกิจกรรม และประโยชน์ต่างๆ ภายในหมู่บ้าน	ตามแบบและปริมาณ งานที่ อบต.ท่าม่วง กำหนด	250,000	250,000	250,000	250,000	250,000	ร้อยละของ ปริมาณงาน	มีสถานที่การจัดกิจกรรม และประโยชน์ต่างๆ ภายในหมู่บ้าน	บ้านสำโรง พัฒนา หมู่ที่ 9	กองช่าง
148	โครงการก่อสร้างลานคอนกรีต อเนกประสงค์ หมู่ที่ 10	เพื่อใช้ในการจัดกิจกรรม และประโยชน์ต่างๆ ภายในหมู่บ้าน	ตามแบบและปริมาณ งานที่ อบต.ท่าม่วง กำหนด	250,000	250,000	250,000	250,000	250,000	ร้อยละของ ปริมาณงาน	มีสถานที่การจัดกิจกรรม และประโยชน์ต่างๆ ภายในหมู่บ้าน	บ้านโพ เงินหมู่ที่ 10	กองช่าง
149	โครงการก่อสร้างลานคอนกรีต อเนกประสงค์ หมู่ที่ 11	เพื่อใช้ในการจัดกิจกรรม และประโยชน์ต่างๆ ภายในหมู่บ้าน	ตามแบบและปริมาณ งานที่ อบต.ท่าม่วง กำหนด	250,000	250,000	250,000	250,000	250,000	ร้อยละของ ปริมาณงาน	มีสถานที่การจัดกิจกรรม และประโยชน์ต่างๆ ภายในหมู่บ้าน	บ้านท่าม่วง ใหม่ หมู่ที่ 11	กองช่าง
รวม	149 โครงการ	-	-	39,250,000	39,250,000	39,250,000	39,250,000	39,250,000	-	-	-	-

2. บัญชีโครงการพัฒนาท้องถิ่น

รายละเอียดโครงการพัฒนา
ที่นำมาจากแผนพัฒนาหมู่บ้านและแผนพัฒนาชุมชน
(พ.ศ. 2566 - 2570)
องค์การบริหารส่วนตำบลท่าม่วง

ก. ยุทธศาสตร์จังหวัดที่ 3 ด้านทรัพยากรธรรมชาติและสิ่งแวดล้อม

ข. ยุทธศาสตร์การพัฒนาขององค์กรปกครองส่วนท้องถิ่นในเขตจังหวัด 2 การพัฒนาการท่องเที่ยว, 4 บ้านเมืองน่าอยู่และคุณภาพชีวิตที่ดี

2. ยุทธศาสตร์ที่ 4 ด้านทรัพยากรธรรมชาติและสิ่งแวดล้อม

2.1 แผนงาน การเกษตร

แบบ ผ.

ที่	โครงการ	วัตถุประสงค์	เป้าหมาย (ผลผลิต โครงการ) (เมตร)	งบประมาณ					ตัวชี้วัด (KPI)	ผลที่คาดว่าจะ ผลที่คาดว่าจะ	ที่มา ของโครงการ	หน่วยงาน รับผิดชอบ
				2566 (บาท)	2567 (บาท)	2568 (บาท)	2569 (บาท)	2570 (บาท)				
1	โครงการขุดลอกหนอง สาธารณะประโยชน์ หมู่ที่ 1	เพื่อเป็นแหล่งเก็บกักน้ำใน การเกษตรและเลี้ยงสัตว์	ตามแบบหรือปริมาณงานที่ อบต.ท่าม่วง กำหนด	200,000	200,000	200,000	200,000	200,000	ดำเนินการ อย่าง น้อย 1 แห่ง	เพิ่มแหล่งเก็บกักน้ำที่มี ปริมาณที่มากขึ้น	บ้านท่าม่วง หมู่ที่ 1	กองช่าง
2	โครงการขุดลอกหนอง สาธารณะประโยชน์ หมู่ที่ 2	เพื่อเป็นแหล่งเก็บกักน้ำใน การเกษตรและเลี้ยงสัตว์	ตามแบบหรือปริมาณงานที่ อบต.ท่าม่วง กำหนด	200,000	200,000	200,000	200,000	200,000	ดำเนินการ อย่าง น้อย 1 แห่ง	เพิ่มแหล่งเก็บกักน้ำที่มี ปริมาณที่มากขึ้น	บ้านบึง หมู่ที่ 2	กองช่าง
3	โครงการขุดลอกหนอง สาธารณะประโยชน์ หมู่ที่ 3	เพื่อเป็นแหล่งเก็บกักน้ำใน การเกษตรและเลี้ยงสัตว์	ตามแบบหรือปริมาณงานที่ อบต.ท่าม่วง กำหนด	200,000	200,000	200,000	200,000	200,000	ดำเนินการ อย่าง น้อย 1 แห่ง	เพิ่มแหล่งเก็บกักน้ำที่มี ปริมาณที่มากขึ้น	บ้านสำโรง หมู่ที่ 3	กองช่าง
4	โครงการขุดลอกหนอง สาธารณะประโยชน์ หมู่ที่ 4	เพื่อเป็นแหล่งเก็บกักน้ำใน การเกษตรและเลี้ยงสัตว์	ตามแบบหรือปริมาณงานที่ อบต.ท่าม่วง กำหนด	200,000	200,000	200,000	200,000	200,000	ดำเนินการ อย่าง น้อย 1 แห่ง	เพิ่มแหล่งเก็บกักน้ำที่มี ปริมาณที่มากขึ้น	บ้านตราด หมู่ที่ 4	กองช่าง

ที่	โครงการ	วัตถุประสงค์	เป้าหมาย (ผลผลิต โครงการ) (เมตร)	งบประมาณ					ตัวชี้วัด (KPI)	ผลที่คาดว่าจะ ผลที่คาดว่าจะ	ที่มา ของโครงการ	หน่วยงาน รับผิดชอบ
				2566 (บาท)	2567 (บาท)	2568 (บาท)	2569 (บาท)	2570 (บาท)				
5	โครงการขุดลอกหนอง สาธารณประโยชน์ หมู่ที่ 5	เพื่อเป็นแหล่งเก็บกักน้ำใน การเกษตรและเลี้ยงสัตว์	ตามแบบหรือปริมาณงานที่ อบต.ท่าม่วง กำหนด	200,000	200,000	200,000	200,000	200,000	ดำเนินการ อย่าง น้อย 1 แห่ง	เพิ่มแหล่งเก็บกักน้ำที่มี ปริมาณที่มากขึ้น	บ้านซี้เหล็ก หมู่ที่ 5	กองช่าง
6	โครงการขุดลอกหนอง สาธารณประโยชน์ หมู่ที่ 6	เพื่อเป็นแหล่งเก็บกักน้ำใน การเกษตรและเลี้ยงสัตว์	ตามแบบหรือปริมาณงานที่ อบต.ท่าม่วง กำหนด	200,000	200,000	200,000	200,000	200,000	ดำเนินการ อย่าง น้อย 1 แห่ง	เพิ่มแหล่งเก็บกักน้ำที่มี ปริมาณที่มากขึ้น	บ้านโนนธาตุ หมู่ที่ 6	กองช่าง
7	โครงการขุดลอกหนอง สาธารณประโยชน์ หมู่ที่ 7	เพื่อเป็นแหล่งเก็บกักน้ำใน การเกษตรและเลี้ยงสัตว์	ตามแบบหรือปริมาณงานที่ อบต.ท่าม่วง กำหนด	200,000	200,000	200,000	200,000	200,000	ดำเนินการ อย่าง น้อย 1 แห่ง	เพิ่มแหล่งเก็บกักน้ำที่มี ปริมาณที่มากขึ้น	บ้านท่าเรือ หมู่ที่ 7	กองช่าง
8	โครงการขุดลอกหนอง สาธารณประโยชน์ หมู่ที่ 8	เพื่อเป็นแหล่งเก็บกักน้ำใน การเกษตรและเลี้ยงสัตว์	ตามแบบหรือปริมาณงานที่ อบต.ท่าม่วง กำหนด	200,000	200,000	200,000	200,000	200,000	ดำเนินการ อย่าง น้อย 1 แห่ง	เพิ่มแหล่งเก็บกักน้ำที่มี ปริมาณที่มากขึ้น	บ้านโนนยาง หมู่ที่ 8	กองช่าง
9	โครงการขุดลอกหนอง สาธารณประโยชน์ หมู่ที่ 9	เพื่อเป็นแหล่งเก็บกักน้ำใน การเกษตรและเลี้ยงสัตว์	ตามแบบหรือปริมาณงานที่ อบต.ท่าม่วง กำหนด	200,000	200,000	200,000	200,000	200,000	ดำเนินการ อย่าง น้อย 1 แห่ง	เพิ่มแหล่งเก็บกักน้ำที่มี ปริมาณที่มากขึ้น	บ้านสำโรงพัฒนา หมู่ที่ 9	กองช่าง
10	โครงการขุดลอกหนอง สาธารณประโยชน์ หมู่ที่ 10	เพื่อเป็นแหล่งเก็บกักน้ำใน การเกษตรและเลี้ยงสัตว์	ตามแบบหรือปริมาณงานที่ อบต.ท่าม่วง กำหนด	200,000	200,000	200,000	200,000	200,000	ดำเนินการ อย่าง น้อย 1 แห่ง	เพิ่มแหล่งเก็บกักน้ำที่มี ปริมาณที่มากขึ้น	บ้านโพเงิน หมู่ที่ 10	กองช่าง
11	โครงการขุดลอกหนอง สาธารณประโยชน์ หมู่ที่ 11	เพื่อเป็นแหล่งเก็บกักน้ำใน การเกษตรและเลี้ยงสัตว์	ตามแบบหรือปริมาณงานที่ อบต.ท่าม่วง กำหนด	200,000	200,000	200,000	200,000	200,000	ดำเนินการ อย่าง น้อย 1 แห่ง	เพิ่มแหล่งเก็บกักน้ำที่มี ปริมาณที่มากขึ้น	บ้านท่าม่วงใหม่ หมู่ที่ 11	กองช่าง
12	โครงการปรับปรุงภูมิทัศน์ริมฝั่ง มูล หมู่ที่ 3	เพื่อปรับปรุงภูมิทัศน์ริมฝั่งมูล	ตามแบบหรือปริมาณงานที่ อบต.ท่าม่วง กำหนด	200,000	200,000	200,000	200,000	200,000	ร้อยละผลสำเร็จ ของโครงการ	เพื่อเพิ่มพื้นที่สีเขียว และสภาพแวดล้อมที่ ดีขึ้น	บ้านสำโรง หมู่ที่ 3	กองช่าง

ที่	โครงการ	วัตถุประสงค์	เป้าหมาย (ผลผลิต โครงการ) (เมตร)	งบประมาณ					ตัวชี้วัด (KPI)	ผลที่คาดว่าจะ ผลที่คาดว่าจะ	ที่มา ของโครงการ	หน่วยงาน รับผิดชอบ
				2566 (บาท)	2567 (บาท)	2568 (บาท)	2569 (บาท)	2570 (บาท)				
13	โครงการก่อสร้างแก้มลิงเฉลิมพระเกียรติ หมู่ที่ 4	เพื่อป้องกันอุทกภัยและระบายน้ำ	ตามแบบหรือปริมาณงานที่อบต.ท่าม่วง กำหนด	200,000	200,000	200,000	200,000	200,000	ร้อยละผลสำเร็จของโครงการ	ป้องกันอุทกภัยและระบายน้ำได้อย่างมีประสิทธิภาพ	บ้านตราด หมู่ที่ 4	กองช่าง
14	โครงการก่อสร้างผนังกันตลิ่งจากตะแบงถึงสถานีสูบน้ำบ้านท่าม่วง หมู่ที่ 10	เพื่อก่อสร้างผนังกันตลิ่ง	ตามแบบหรือปริมาณงานที่อบต.ท่าม่วง กำหนด	200,000	200,000	200,000	200,000	200,000	ร้อยละผลสำเร็จของโครงการ	กันตลิ่งลดการพังทลายของตลิ่งจากการกัดเซาะจากน้ำในฤดูน้ำ	บ้านโพเงิน	กองช่าง
15	โครงการก่อสร้างสถานีสูบน้ำด้วยไฟฟ้า หมู่ที่ 10	เพื่อสูบน้ำและส่งเสริมการทำเกษตรและเลี้ยงสัตว์	ตามแบบหรือปริมาณงานที่อบต.ท่าม่วง กำหนด	200,000	200,000	200,000	200,000	200,000	ร้อยละผลสำเร็จของโครงการ	มีน้ำเพียงพอสำหรับการเกษตรและเลี้ยงสัตว์	บ้านโพเงิน หมู่ที่ 10	กองช่าง
16	โครงการปรับปรุงภูมิทัศน์หนองลิม หมู่ที่ 11	เพื่อปรับปรุงภูมิทัศน์หนองลิม	ตามแบบหรือปริมาณงานที่อบต.ท่าม่วง กำหนด	200,000	200,000	200,000	200,000	200,000	ร้อยละผลสำเร็จของโครงการ	เพื่อเพิ่มพื้นที่สีเขียวและสภาพแวดล้อมที่ดีขึ้น	บ้านท่าม่วงใหม่ หมู่ที่ 11	กองช่าง
รวม	16 โครงการ	-	-	3,200,000	3,200,000	3,200,000	3,200,000	3,200,000	-	-	-	-

หมายเหตุ : 1. แบบ ผ.02/1 เป็นแบบสำหรับองค์กรปกครองส่วนท้องถิ่นที่นำมาจากแผนพัฒนาหมู่บ้านและแผนพัฒนาชุมชนมาดำเนินการ
2. หากองค์กรปกครองส่วนท้องถิ่นจะนำโครงการใน แบบ ผ.02/1 ไปจัดทำงบประมาณรายจ่าย สามารถดำเนินการได้ โดยไม่ต้อง แก้ไข เพิ่มเติม หรือเปลี่ยนแปลงแผนพัฒนาท้องถิ่น

2. บัญชีโครงการพัฒนาท้องถิ่น

รายละเอียดโครงการพัฒนา
แผนพัฒนาท้องถิ่น (พ.ศ. 2566 – 2570)
สำหรับ โครงการที่เกินศักยภาพขององค์กรปกครองส่วนท้องถิ่นที่ใช้สำหรับการประสานแผนพัฒนาท้องถิ่น
องค์การบริหารส่วนตำบลท่าม่วง

ก. ยุทธศาสตร์จังหวัดที่ 2 ด้านสังคมและคุณภาพชีวิต

ข. ยุทธศาสตร์การพัฒนาขององค์กรปกครองส่วนท้องถิ่นในเขตจังหวัด 4 บ้านเมืองน่าอยู่และคุณภาพชีวิตที่ดี

1. ยุทธศาสตร์ที่ 1 ด้านโครงสร้างพื้นฐานและสาธารณูปโภค

1.1 แผนงาน อุตสาหกรรมและการ

แบบ ผ. 02/2

ที่	โครงการ	วัตถุประสงค์	เป้าหมาย (ผลผลิต โครงการ)	งบประมาณ					ตัวชี้วัด (KPI)	ผลที่คาดว่าจะ ผลที่คาดว่าจะ	หน่วยงาน รับผิดชอบ
				2566 (บาท)	2567 (บาท)	2568 (บาท)	2569 (บาท)	2570 (บาท)			
1	โครงการก่อสร้างถนนลาดยางจาก เส้นบ้านท่าเรือ หมู่ 7 บ้านโพนเงิน หมู่ 10 บ้านสำโรง หมู่ที่ 3 บ้าน บ้านท่าม่วง หมู่ 1 บ้านท่าม่วงใหม่ หมู่ 11 บ้านบึง หมู่ 2 บ้านสำโรง พัฒนา หมู่ 9 บ้านตราด หมู่ 4 บ้าน โนนยาง หมู่ 8 ต. ท่าม่วง ถึงบ้าน ดอนแก้ว หมู่ 9 ตำบลทุ่งวัง	เพื่อบำบัดความเดือดร้อนให้ ประชาชนได้เดินทางสะดวก และปลอดภัยในชีวิตและ ทรัพย์สิน	ตามแบบและปริมาณงานที่ อบต.ท่าม่วง กำหนด	10,000,000	10,000,000	10,000,000	10,000,000	10,000,000	ประสิทธิภาพของ การใช้ถนนและ ความปลอดภัยทาง ถนนที่เพิ่มขึ้น อุบัติเหตุลดลง	ประชาชนในตำบลมีถนน ใช้ในการคมนาคมได้ อย่างสะดวก รวดเร็ว ปลอดภัย	กองช่าง
2	โครงการก่อสร้างคอนกรีตเสริมเหล็ก จากเส้น บ้านท่าม่วงใหม่ หมู่ 11 บ้านบึง หมู่ 2 บ้านสำโรงพัฒนา หมู่ 9 บ้านตราด หมู่ 4 บ้านโนนยาง หมู่ 8 ต. ท่าม่วง ถึงบ้านดอนแก้ว หมู่ 9 ตำบลทุ่งวัง	เพื่อบำบัดความเดือดร้อนให้ ประชาชนได้เดินทางสะดวก และปลอดภัยในชีวิตและ ทรัพย์สิน	ตามแบบและปริมาณงานที่ อบต.ท่าม่วง กำหนด	8,000,000	8,000,000	8,000,000	8,000,000	8,000,000	ประสิทธิภาพของ การใช้ถนนและ ความปลอดภัยทาง ถนนที่เพิ่มขึ้น อุบัติเหตุลดลง	ประชาชนในตำบลมีถนน ใช้ในการคมนาคมได้ อย่างสะดวก รวดเร็ว ปลอดภัย	กองช่าง

ที่	โครงการ	วัตถุประสงค์	เป้าหมาย (ผลผลิต โครงการ)	งบประมาณ					ตัวชี้วัด (KPI)	ผลที่คาดว่าจะ ผลที่คาดว่าจะ	หน่วยงาน รับผิดชอบ
				2566 (บาท)	2567 (บาท)	2568 (บาท)	2569 (บาท)	2570 (บาท)			
3	โครงการก่อสร้างถนนลาดยางจากบ้านท่าม่วงใหม่ หมู่ 11 ไปบ้านโนนธาตุ (คุ้มชีเสื้อ) หมู่ 6 ถึงบ้านคุ้มต่ำ หมู่ 3 ต.ทุ่งวัง	เพื่อบำบัดความเดือดร้อนให้ประชาชนได้เดินทางสะดวกและปลอดภัยในชีวิตและทรัพย์สิน	ตามแบบและปริมาณงานที่ อบต.ท่าม่วง กำหนด	10,000,000	10,000,000	10,000,000	10,000,000	10,000,000	ประสิทธิภาพของการใช้ถนนและความปลอดภัยทางถนนที่เพิ่มขึ้น อุบัติเหตุลดลง	ประชาชนในตำบลมีถนนใช้ในการคมนาคมได้อย่างสะดวก รวดเร็ว ปลอดภัย	กองช่าง
4	โครงการก่อสร้างถนนคอนกรีตเสริมเหล็ก จากบ้านท่าม่วงใหม่ หมู่ 11 ไปบ้านโนนธาตุ (คุ้มชีเสื้อ) หมู่ 6 ถึงบ้านคุ้มต่ำ หมู่ 3 ต.ทุ่งวัง	เพื่อบำบัดความเดือดร้อนให้ประชาชนได้เดินทางสะดวกและปลอดภัยในชีวิตและทรัพย์สิน	ตามแบบและปริมาณงานที่ อบต.ท่าม่วง กำหนด	10,000,000	10,000,000	10,000,000	10,000,000	10,000,000	ประสิทธิภาพของการใช้ถนนและความปลอดภัยทางถนนที่เพิ่มขึ้น อุบัติเหตุลดลง	ประชาชนในตำบลมีถนนใช้ในการคมนาคมได้อย่างสะดวก รวดเร็ว ปลอดภัย	กองช่าง
5	โครงการก่อสร้างถนนลาดยางเส้นท่าเรือ ต.ท่าม่วง – หนองบัว ต.กระโพ	เพื่อบำบัดความเดือดร้อนให้ประชาชนได้เดินทางสะดวกและปลอดภัยในชีวิตและทรัพย์สิน	ตามแบบและปริมาณงานที่ อบต.ท่าม่วง กำหนด	10,000,000	10,000,000	10,000,000	10,000,000	10,000,000	ประสิทธิภาพของการใช้ถนนและความปลอดภัยทางถนนที่เพิ่มขึ้น อุบัติเหตุลดลง	ประชาชนในตำบลมีถนนใช้ในการคมนาคมได้อย่างสะดวก รวดเร็ว ปลอดภัย	กองช่าง
6	โครงการก่อสร้างถนนลาดยางเส้นท่าเรือ ต.ท่าม่วง – สะพานข้ามแม่น้ำมูลไปชุมพลบุรี	เพื่อบำบัดความเดือดร้อนให้ประชาชนได้เดินทางสะดวกและปลอดภัยในชีวิตและทรัพย์สิน	ตามแบบและปริมาณงานที่ อบต.ท่าม่วง กำหนด	5,000,000	5,000,000	5,000,000	5,000,000	5,000,000	ประสิทธิภาพของการใช้ถนนและความปลอดภัยทางถนนที่เพิ่มขึ้น อุบัติเหตุลดลง	ประชาชนในตำบลมีถนนใช้ในการคมนาคมได้อย่างสะดวก รวดเร็ว ปลอดภัย	กองช่าง
7	โครงการก่อสร้างถนนคอนกรีตเสริมเหล็ก เส้นท่าเรือ ต.ท่าม่วง – สะพานข้ามแม่น้ำมูลไปชุมพลบุรี	เพื่อบำบัดความเดือดร้อนให้ประชาชนได้เดินทางสะดวกและปลอดภัยในชีวิตและทรัพย์สิน	ตามแบบและปริมาณงานที่ อบต.ท่าม่วง กำหนด	10,000,000	10,000,000	10,000,000	10,000,000	10,000,000	ประสิทธิภาพของการใช้ถนนและความปลอดภัยทางถนนที่เพิ่มขึ้น อุบัติเหตุลดลง	ประชาชนในตำบลมีถนนใช้ในการคมนาคมได้อย่างสะดวก รวดเร็ว ปลอดภัย	กองช่าง

ที่	โครงการ	วัตถุประสงค์	เป้าหมาย (ผลผลิต โครงการ)	งบประมาณ					ตัวชี้วัด (KPI)	ผลที่คาดว่าจะ ผลที่คาดว่าจะ	หน่วยงาน รับผิดชอบ
				2566 (บาท)	2567 (บาท)	2568 (บาท)	2569 (บาท)	2570 (บาท)			
8	โครงการก่อสร้างถนนลาดยางเส้นบ้านโนนยาง หมู่ที่ 8 รหัสสายทาง บร.ถ. 99-001 (ตำบลท่าม่วงเชื่อมต่อกับบ้านดอนแก้ว หมู่ที่ 9 ตำบลทุ่งวัง อำเภอเสตึก จังหวัดบุรีรัมย์)	เพื่อบำบัดความเดือดร้อนให้ประชาชนได้เดินทางสะดวกและปลอดภัยในชีวิตและทรัพย์สิน	ผิวจราจรกว้าง 6 เมตร ระยะทางยาว 1,000 เมตรไหล่ทางข้างละ 0.50 เมตรหรือตามแบบและปริมาณงานที่ อบต. กำหนด	5,000,000	5,000,000	5,000,000	5,000,000	5,000,000	ประสิทธิภาพของการใช้ถนนและความปลอดภัยทางถนนที่เพิ่มขึ้น อุบัติเหตุลดลง	ประชาชนในตำบลมีถนนใช้ในการคมนาคมได้อย่างสะดวก รวดเร็ว ปลอดภัย	กองช่าง
9	โครงการขุดลอกห้วยชมพู จากบ้านท่าเรือ หมู่ 7 ตำบลท่าม่วง อำเภอเสตึก จังหวัดบุรีรัมย์ เชื่อมต่อกับบ้านพลับ หมู่ 3 ตำบลสะแก อำเภอเสตึก จังหวัดบุรีรัมย์	เพื่อให้มีแหล่งเก็บกักน้ำขนาดใหญ่และสามารถเก็บกักน้ำได้ในปริมาณที่มาก	ช่วงที่ 1 ขนาดความกว้าง 130 เมตร ยาว 390 เมตร ลึก 2 เมตร ช่วงที่ 2 ขนาดกว้าง 60 เมตร ยาว 488 เมตร ลึก 2 เมตรหรือตามแบบและปริมาณงานที่ อบต. กำหนด	6,000,000	6,000,000	6,000,000	6,000,000	6,000,000	ร้อยละผลสำเร็จของโครงการ	ประชาชนในตำบลและตำบลใกล้เคียงมีแหล่งเก็บกักน้ำขนาดใหญ่ไว้ใช้ได้ตลอดทั้งปี	กองช่าง
10	โครงการก่อสร้างถนนคอนกรีตเสริมเหล็ก จากแยกวัดบ้านโนนธาตุ หมู่ที่ 6 ตำบลท่าม่วง เชื่อมต่อกับหมู่ที่ 13 บ้านม่วงหวาน ตำบลทุ่งวัง อำเภอเสตึก จังหวัดบุรีรัมย์	เพื่อบำบัดความเดือดร้อนให้ประชาชนได้เดินทางสะดวกและปลอดภัยในชีวิตและทรัพย์สิน	ผิวจราจรกว้าง 5 เมตร ระยะทางยาว 2,500 เมตรไหล่ทางข้างละ 0.50 เมตรหรือตามแบบและปริมาณงานที่ อบต. กำหนด	8,500,000	8,500,000	8,500,000	8,500,000	8,500,000	ประสิทธิภาพของการใช้ถนนและความปลอดภัยทางถนนที่เพิ่มขึ้น อุบัติเหตุลดลง	ประชาชนในตำบลมีถนนใช้ในการคมนาคมได้อย่างสะดวก รวดเร็ว ปลอดภัย	กองช่าง
รวม	10 โครงการ	-	-	82,500,000	82,500,000	82,500,000	82,500,000	82,500,000	-	-	-

หมายเหตุ : 1. แบบ ผ. 02/2 เป็นแบบสำหรับองค์กรปกครองส่วนท้องถิ่น (อบต. เทศบาลและเมืองพัทยาเสนอขอประสานโครงการกับองค์การบริหารส่วนจังหวัดและหน่วยงานอื่น) และลงรายละเอียดในแผนพัฒนาท้องถิ่น

2. ให้คณะกรรมการประสานแผนระดับอำเภอประชุมพร้อมกลั่นกรองแล้วจัดเรียงลำดับความสำคัญของโครงการจาก ผ.02/2

3. ให้ประธานคณะกรรมการประสานแผนระดับอำเภอเป็นผู้มีหน้าที่จัดส่งโครงการพัฒนาที่ขอประสานโดยใช้เลขหนังสือของหน่วยงานของประธานฯ

4. การนำแผนพัฒนาท้องถิ่นไปใช้ (จัดทำงบประมาณ) องค์กรปกครองส่วนท้องถิ่นสามารถใช้ แบบ ผ.02 แบบ ผ.02/1 และแบบ ผ.02/2 โดยไม่ต้องแก้ไขแบบที่ใช้

ที่	แผนงาน	หมวด	ประเภท	เป้าหมาย ผลผลิต โครงการ	งบประมาณ					ผู้รับผิดชอบ หลัก
					2566 (บาท)	2567 (บาท)	2568 (บาท)	2569 (บาท)	2570 (บาท)	
12	การเกษตร	ครุภัณฑ์	ครุภัณฑ์สำนักงาน - เครื่องคอมพิวเตอร์	เครื่องพิมพ์ สำหรับสำนักงาน แบบเลเซอร์ หรือ LED ขาวดำ รายละเอียดตามเกณฑ์ราคากลาง และคุณลักษณะพื้นฐานการจัดหาอุปกรณ์และระบบคอมพิวเตอร์ ฉบับเดือนพฤษภาคม 2563 จำนวน 1 เครื่อง	22,000	22,000	22,000	22,000	22,000	กองส่งเสริม การเกษตร
13	การเกษตร	ครุภัณฑ์	ครุภัณฑ์สำนักงาน - เครื่องพิมพ์ (ปริ้นเตอร์ LaserJet)	เครื่องพิมพ์ สำหรับสำนักงาน แบบเลเซอร์ หรือ LED ขาวดำ รายละเอียดตามเกณฑ์ราคากลาง และคุณลักษณะพื้นฐานการจัดหาอุปกรณ์และระบบคอมพิวเตอร์ ฉบับเดือนพฤษภาคม 2563 จำนวน 1 เครื่อง	2,600	2,600	2,600	2,600	2,600	กองส่งเสริม การเกษตร
14	การเกษตร	ครุภัณฑ์	ครุภัณฑ์สำนักงาน - โต๊ะทำงาน	จัดซื้อโต๊ะทำงาน สำหรับสำนักงานชนิดเหล็ก ขนาด 5 ฟุต แบบ 7 ลี้นชัก 2 ตัวถัง ตัวถังซ้ายมี 3 ลี้นชัก ตัวถังขวามี 3 ลี้นชัก และลีนชักกกลางมี 1 ลี้นชัก มีที่ปักเท้าทำด้วยอะลูมิเนียม และที่ปลายขาโต๊ะมีปุ่มปรับระดับ สูงต่ำ - ได้ จำนวน 1 ตัว	5,900	5,900	5,900	5,900	5,900	กองส่งเสริม การเกษตร
15	การเกษตร	ครุภัณฑ์	ครุภัณฑ์สำนักงาน - เก้าอี้ทำงาน	จัดซื้อเก้าอี้ทำงาน สำหรับสำนักงาน แบบเบาะหนัง มีพนักพิงเอนได้ มีเท้าแขน และล้อเลื่อน ปรับระดับสูง - ต่ำได้ จำนวน 1 ตัว	2,500	2,500	2,500	2,500	2,500	กองส่งเสริม การเกษตร

ที่	แผนงาน	หมวด	ประเภท	เป้าหมาย ผลผลิต โครงการ	งบประมาณ					ผู้รับผิดชอบ หลัก
					2566 (บาท)	2567 (บาท)	2568 (บาท)	2569 (บาท)	2570 (บาท)	
16	เคหะและชุมชน	ครุภัณฑ์	ครุภัณฑ์ยานพาหนะและ ขนส่ง - รถกระบะเข้าไฟฟ้า	จัดซื้อรถกระบะเข้าไฟฟ้า	2,500,000	2,500,000	2,500,000	2,500,000	2,500,000	กองช่าง
17	การเกษตร	ครุภัณฑ์	ครุภัณฑ์การเกษตร - เครื่องสูบน้ำด้วยไฟฟ้า	จัดซื้อเครื่องสูบน้ำด้วยไฟฟ้า	700,000	700,000	700,000	700,000	700,000	กองส่งเสริม การเกษตร
18	การเกษตร	ครุภัณฑ์	ครุภัณฑ์สำนักงาน - ตู้เหล็กเก็บเอกสาร	จัดซื้อตู้เก็บเอกสาร สำหรับสำนักงาน ชนิดบาน เลื่อน จำนวน 1 ตู้ (ราคาตามท้องตลาด)	5,500	5,500	5,500	5,500	5,500	กองส่งเสริม การเกษตร
รวม	18 โครงการ	-	-	-	3,297,400	3,297,400	3,297,400	3,297,400	3,297,400	-

หมายเหตุ :

- 1.แผนงาน ให้ลงแผนงานตามรูปแบบและรายการจำแนกประเภทรายรับ –รายจ่าย งบประมาณรายจ่ายประจำปีขององค์กรปกครองส่วนท้องถิ่น เช่น แผนงานการศึกษา แผนงานสังคมสงเคราะห์ เป็นต้น
- 2.หมวด ให้ลงหมวดครุภัณฑ์ตามชื่อที่ปรากฏตามหนังสือกรมส่งเสริมการปกครองท้องถิ่น ด่วนที่สุด ที่มท 0808.2/ว 1248 เรื่อง แนวทางการพิจารณาสิ่งของที่จัดเป็นวัสดุและครุภัณฑ์ตามหลักการ
จำแนกประเภทรายจ่ายตามงบประมาณ ลงวันที่ 27 มิถุนายน 2559 เช่น ครุภัณฑ์ เป็นต้น
- 3.ประเภท ให้ลงประเภทครุภัณฑ์ตามชื่อที่ปรากฏตามหนังสือกรมส่งเสริมการปกครองท้องถิ่น ด่วนที่สุด ที่มท 0808.2/ว 1248 เรื่อง แนวทางการพิจารณาสิ่งของที่จัดเป็นวัสดุและครุภัณฑ์ตามหลักการ
จำแนกประเภทรายจ่ายตามงบประมาณ ลงวันที่ 27 มิถุนายน 2559 เช่น ครุภัณฑ์สำนักงาน ครุภัณฑ์การศึกษา ครุภัณฑ์ยานพาหนะและขนส่ง เป็นต้น
- 4.เป้าหมาย (ผลผลิตของครุภัณฑ์) แสดงรายละเอียดจำนวนสถานที่ตั้งขนาดปริมาณงานหรือคุณลักษณะที่จำเป็น เป็นต้น

ส่วนที่ 4 การติดตามและประเมินผล

(1) การติดตามและประเมินผลยุทธศาสตร์

การติดตามและประเมินผลแผนยุทธศาสตร์ จะต้องติดตามและประเมินยุทธศาสตร์ ตามระเบียบกระทรวงมหาดไทย ว่าด้วยการจัดทำแผนขององค์กรปกครองส่วนท้องถิ่น พ.ศ. 2548 แก้ไขเพิ่มเติม (ฉบับที่ 2) พ.ศ. 2559 (ฉบับที่ 3) พ.ศ. 2561 หมวด 6 ข้อ 29 ประกอบกับดำเนินการตามหนังสือกระทรวงมหาดไทย ด่วนที่สุด ที่ มท 0808.3/ว 2931 ลงวันที่ 15 พฤษภาคม 2562 เรื่อง ชักซ้อมแนวทางการทบทวนแผนพัฒนาท้องถิ่น (พ.ศ. 2561– 2565) ขององค์กรปกครองส่วนท้องถิ่น (สิ่งที่ส่งมาด้วยข้อ 4) โดยให้คณะกรรมการติดตามและประเมินผลแผนพัฒนาท้องถิ่น ดำเนินการให้คะแนนตามเกณฑ์ที่กำหนดไว้ ซึ่งเป็นส่วนหนึ่งของการติดตามและประเมินผลแผนพัฒนาท้องถิ่น โดยดำเนินการให้เสร็จภายในหกสิบวันนับแต่วันที่ประกาศใช้งบประมาณรายจ่าย มีรายละเอียดดังนี้ 1) แนวทางการพิจารณาการติดตามและประเมินผลยุทธศาสตร์เพื่อความสอดคล้องแผนพัฒนาท้องถิ่นขององค์กรปกครองส่วนท้องถิ่น

สามารถดำเนินการการติดตามและประเมินผลแผนยุทธศาสตร์เพื่อความสอดคล้องแผนพัฒนาท้องถิ่นขององค์กรปกครองส่วนท้องถิ่น ดังนี้

แนวทางการพิจารณาการติดตามและประเมินผลยุทธศาสตร์เพื่อความสอดคล้องแผนพัฒนาท้องถิ่น ประกอบด้วย

ประเด็นการพิจารณา	คะแนน	คะแนนที่ได้
1. ข้อมูลสภาพทั่วไปขององค์กรปกครองส่วนท้องถิ่น	20	
2. การวิเคราะห์สถานการณ์และศักยภาพ	20	
3. ยุทธศาสตร์ประกอบด้วย	60	
3.1 ยุทธศาสตร์ขององค์กรปกครองส่วนท้องถิ่น	(10)	
3.2 ยุทธศาสตร์ขององค์กรปกครองส่วนท้องถิ่นในเขตจังหวัด	(10)	
3.3 ยุทธศาสตร์จังหวัด	(10)	
3.4 วิสัยทัศน์	(5)	
3.5 พันธกิจ	(5)	
3.6 เป้าประสงค์ของแต่ละประเด็นพันธกิจ	(5)	
3.7 วัตถุประสงค์เข้าประสงค์ (ตัวชี้วัดรวม)	(5)	
3.8 จุดมุ่งหมายเพื่อการพัฒนาในอนาคต (แนวทางการพัฒนา)	(5)	
3.9 ตัวชี้วัดและแนวทางการพัฒนา (ตัวชี้วัดรวม)	(5)	
รวม	100	

คะแนนรวม 100 คะแนน เกณฑ์ที่ควรได้เพื่อให้เกิดความสอดคล้องและขับเคลื่อนการพัฒนาท้องถิ่นขององค์กรปกครองส่วนท้องถิ่น ไม่ควรน้อยกว่าร้อยละ 80 (80 คะแนน)

**รายละเอียดหลักเกณฑ์ของประเด็นการพิจารณาการให้คะแนน
การติดตามและประเมินผลยุทธศาสตร์เพื่อความสอดคล้องแผนพัฒนาท้องถิ่น**

ลำดับ	ประเด็นพิจารณา	คะแนนเต็ม	คะแนนที่ได้
1. ข้อมูลสภาพทั่วไป และข้อมูลพื้นฐานขององค์กรปกครองส่วนท้องถิ่น	(1) ข้อมูลเกี่ยวกับด้านกายภาพ เช่น ที่ตั้งของหมู่บ้าน/ชุมชน/ตำบล ลักษณะภูมิประเทศ ลักษณะภูมิอากาศ ลักษณะของดิน ลักษณะของแหล่งน้ำ ลักษณะของไม้/ป่าไม้ ฯลฯ ด้านการเมือง/การปกครอง เช่น เขตการปกครอง การเลือกตั้ง ฯลฯ	(3)	
	(2) ข้อมูลเกี่ยวกับด้านการเมือง/การปกครอง เช่น เขตการปกครอง การเลือกตั้ง ฯลฯ ประชากร เช่น ข้อมูลเกี่ยวกับจำนวนประชากร และช่วงอายุและจำนวนประชากร ฯลฯ	(2)	
	(3) ข้อมูลเกี่ยวกับสภาพทางสังคม เช่น การศึกษา สาธารณสุข อาชญากรรมยาเสพติด การสังคมสงเคราะห์ ฯลฯ	(2)	
	(4) ข้อมูลเกี่ยวกับระบบบริการพื้นฐาน เช่น การคมนาคมขนส่ง การไฟฟ้า การประปา โทรศัพท์ ฯลฯ	(2)	
	(5) ข้อมูลเกี่ยวกับระบบเศรษฐกิจ เช่น การเกษตร การประมง การปศุสัตว์ การบริการ การท่องเที่ยว อุตสาหกรรม การพาณิชย์/กลุ่มอาชีพ แรงงาน ฯลฯ และเศรษฐกิจพอเพียงท้องถิ่น (ด้านการเกษตรและแหล่งน้ำ)	(2)	
	(6) ข้อมูลเกี่ยวกับศาสนา ประเพณี วัฒนธรรม เช่น การนับถือศาสนา ประเพณีและงานประจำปี ภูมิปัญญาท้องถิ่น ภาษาถิ่น สินค้าพื้นเมืองและของที่ระลึก ฯลฯ และอื่น ๆ	(2)	
	(7) ข้อมูลเกี่ยวกับทรัพยากรธรรมชาติ เช่น น้ำ ป่าไม้ ภูเขา คุณภาพของทรัพยากรธรรมชาติ ฯลฯ	(2)	
	(8) การสำรวจและจัดเก็บข้อมูลเพื่อการจัดทำแผนพัฒนาท้องถิ่น หรือการใช้ข้อมูล จปฐ.	(2)	
	(9) การประชุมประชาคมท้องถิ่น รูปแบบ วิธีการ และการดำเนินการประชุมประชาคมท้องถิ่น โดยใช้กระบวนการร่วมคิด ร่วมทำ ร่วมตัดสินใจ ร่วมตรวจสอบ ร่วมรับประโยชน์ ร่วมแก้ปัญหาปรึกษาหารือ แลกเปลี่ยนเรียนรู้ เพื่อแก้ปัญหาสำหรับการพัฒนาท้องถิ่นตามอำนาจหน้าที่ขององค์กรปกครองส่วนท้องถิ่น	(3)	
2. การวิเคราะห์สภาวะการณ์และศักยภาพ	ควรประกอบด้วยข้อมูลดังนี้ (1) การวิเคราะห์ที่ครอบคลุมความเชื่อมโยง ความสอดคล้อง ยุทธศาสตร์จังหวัด ยุทธศาสตร์การพัฒนาขององค์กรปกครองส่วนท้องถิ่นในเขตจังหวัด ยุทธศาสตร์ขององค์กรปกครองส่วนท้องถิ่น นโยบายของผู้บริหารท้องถิ่น รวมถึงความเชื่อมโยงแผนยุทธศาสตร์ชาติ 20 ปี แผนพัฒนาเศรษฐกิจและสังคมแห่งชาติ และ Thailand 4.0	(5)	
	(2) การวิเคราะห์การใช้ผังเมืองรวมหรือผังเมืองเฉพาะและการบังคับใช้ ผลของการบังคับใช้ สภาพการณ์ที่เกิดขึ้นต่อการพัฒนาท้องถิ่น	(3)	

ประเด็นการพิจารณา	รายละเอียดหลักเกณฑ์	คะแนนเต็ม	คะแนนที่ได้
2. การวิเคราะห์ สภาพการณ์และศักยภาพ (ต่อ)	(3) การวิเคราะห์ทางสังคม เช่น ด้านแรงงาน การศึกษา สาธารณสุข ความยากจน อาชญากรรม ปัญหาเสพติด เทคโนโลยี จารีต ประเพณี วัฒนธรรม ภูมิปัญญาท้องถิ่น เป็นต้น	(3)	
	(4) การวิเคราะห์ทางเศรษฐกิจ ข้อมูลด้านรายได้ครัวเรือน การส่งเสริมอาชีพ กลุ่มอาชีพ กลุ่มทางสังคม การพัฒนาอาชีพ และกลุ่มต่าง ๆ สภาพทางเศรษฐกิจและความเป็นอยู่ทั่วไป เป็นต้น	(3)	
	(5) การวิเคราะห์สิ่งแวดล้อม พื้นที่สีเขียว ธรรมชาติต่าง ๆ ทางภูมิศาสตร์ กระบวนการหรือสิ่งที่เกิดขึ้น การประติษฐ์ที่มีผลต่อสิ่งแวดล้อมและการพัฒนา	(3)	
	(6) ผลการวิเคราะห์ศักยภาพเพื่อประเมินสถานภาพการพัฒนาในปัจจุบันและโอกาสการพัฒนาในอนาคตของท้องถิ่น ด้วยเทคนิค SWOT Analysis ที่อาจส่งผลต่อการดำเนินงานได้แก่ S-Strength (จุดแข็ง) W-Weakness (จุดอ่อน) O-Opportunity (โอกาส) และ T-Threat (อุปสรรค)	(3)	
3. ยุทธศาสตร์	ควรประกอบด้วยข้อมูลดังนี้	60	
3.1 ยุทธศาสตร์ของ องค์กรปกครองส่วน ท้องถิ่น	สอดคล้องกับสภาพสังคม เศรษฐกิจ สิ่งแวดล้อมของท้องถิ่น ประเด็นปัญหาการพัฒนาและแนวทางการพัฒนาที่สอดคล้องกับยุทธศาสตร์ขององค์กรปกครองส่วนท้องถิ่น และเชื่อมโยงหลักปรัชญาแผนยุทธศาสตร์ชาติ 20 ปี แผนพัฒนาเศรษฐกิจและสังคมแห่งชาติ และ Thailand 4.0	(10)	
3.2 ยุทธศาสตร์ของ องค์กรปกครองส่วน ท้องถิ่นในเขตจังหวัด	สอดคล้องและเชื่อมโยงกับสภาพสังคม เศรษฐกิจ สิ่งแวดล้อมของท้องถิ่นและยุทธศาสตร์จังหวัดและเชื่อมโยงหลักปรัชญาแผนยุทธศาสตร์ชาติ 20 ปี แผนพัฒนาเศรษฐกิจและสังคมแห่งชาติและThailand 4.0	(10)	
3.3 ยุทธศาสตร์จังหวัด	สอดคล้องกับแผนพัฒนาเศรษฐกิจและสังคมแห่งชาติ แผนการบริหารราชการแผ่นดิน นโยบาย/ยุทธศาสตร์ คสช. และนโยบายรัฐบาลหลักปรัชญาแผนยุทธศาสตร์ชาติ 20 ปี และ Thailand 4.0	(10)	
3.4 วิสัยทัศน์	วิสัยทัศน์ ซึ่งมีลักษณะแสดงสถานภาพที่องค์กรปกครองส่วนท้องถิ่นต้องการจะเป็นหรือบรรลุถึงอนาคตอย่างชัดเจน สอดคล้องกับโอกาสและศักยภาพที่เป็นลักษณะเฉพาะขององค์กรปกครองส่วนท้องถิ่น และสัมพันธ์กับโครงการพัฒนาท้องถิ่น	(5)	
3.5 กลยุทธ์	แสดงให้เห็นช่องทาง วิธีการ ภารกิจหรือสิ่งที่ต้องทำตามอำนาจหน้าที่ขององค์กรปกครองส่วนท้องถิ่นที่จะนำไปสู่การบรรลุวิสัยทัศน์ หรือแสดงให้เห็นถึงความชัดเจนในสิ่งที่จะดำเนินการให้บรรลุวิสัยทัศน์นั้น	(5)	

ประเด็นการพิจารณา	รายละเอียดหลักเกณฑ์	คะแนนเต็ม	คะแนนที่ได้
3. ยุทธศาสตร์ (ต่อ) 3.6 เป้าประสงค์ของแต่ละประเด็น	เป้าประสงค์ของแต่ละประเด็นกลยุทธ์มีความสอดคล้องและสนับสนุนต่อกลยุทธ์ที่จะเกิดขึ้น มุ่งหมายสิ่งหนึ่งสิ่งใดที่ชัดเจน	(5)	
3.7 จุดยืนทางยุทธศาสตร์ (Position)	ความมุ่งมั่นอันแน่วแน่ในการวางแผนพัฒนาท้องถิ่น เพื่อให้บรรลุวิสัยทัศน์ขององค์กรปกครองส่วนท้องถิ่น ซึ่งเกิดจากศักยภาพของพื้นที่จริง ที่จะนำไปสู่ผลสำเร็จทางยุทธศาสตร์	(5)	
3.8 แผนงาน	แผนงานหรือจุดมุ่งหมายเพื่อการพัฒนาในอนาคต กำหนดจุดมุ่งหมายในเรื่องใดเรื่องหนึ่งหรือแผนงานที่เกิดจากเป้าประสงค์ ตัวชี้วัด ค่าเป้าหมาย กลยุทธ์ จุดยืนทางยุทธศาสตร์และยุทธศาสตร์ขององค์กรปกครองส่วนท้องถิ่นที่มีความชัดเจน นำไปสู่การจัดทำโครงการพัฒนาท้องถิ่นในแผนพัฒนาท้องถิ่น โดยระบุแผนงานและความเชื่อมโยงดังกล่าว	(5)	
3.9 ความเชื่อมโยงของยุทธศาสตร์	ความเชื่อมโยงองค์รวมที่นำไปสู่การพัฒนาท้องถิ่นที่เกิดผลผลิต/โครงการจากแผนยุทธศาสตร์ชาติ 20 ปี แผนพัฒนาเศรษฐกิจและสังคมแห่งชาติ ฉบับที่ 12 Thailand 4.0 แผนพัฒนาภาค/แผนพัฒนากลุ่มจังหวัด/แผนพัฒนาจังหวัด ยุทธศาสตร์การพัฒนาขององค์กรปกครองส่วนท้องถิ่นในเขตจังหวัดและยุทธศาสตร์ขององค์กรปกครองส่วนท้องถิ่น	(5)	
	รวมคะแนน	(100)	

(2) การติดตามและประเมินผลโครงการ

การติดตามและประเมินผลแผนยุทธศาสตร์ จะต้องติดตามและประเมินยุทธศาสตร์ ตามระเบียบกระทรวงมหาดไทย ว่าด้วยการจัดทำแผนขององค์กรปกครองส่วนท้องถิ่น พ.ศ. 2548 แก้ไขเพิ่มเติม (ฉบับที่ 2) พ.ศ. 2559 (ฉบับที่ 3) พ.ศ. 2561 หมวด ๖ ข้อ 29 ประกอบกับดำเนินการตามหนังสือกระทรวงมหาดไทย ด่วนที่สุด ที่ มท 0808.3/ว 2931 ลงวันที่ 15 พฤษภาคม 2562 เรื่อง ชักซ้อมแนวทางการทบทวนแผนพัฒนาท้องถิ่น (พ.ศ. 2561– 2565) ขององค์กรปกครองส่วนท้องถิ่น (สิ่งที่ส่งมาด้วยข้อ 4) โดยให้คณะกรรมการติดตามและประเมินผลแผนพัฒนาท้องถิ่น ดำเนินการให้คะแนนตามเกณฑ์ที่กำหนดไว้ ซึ่งเป็นส่วนหนึ่งของการติดตามและประเมินผลแผนพัฒนาท้องถิ่น โดยดำเนินการให้เสร็จภายในหกสิบวันนับแต่วันที่ประกาศใช้งบประมาณรายจ่าย มีรายละเอียดดังนี้ 2) แนวทางการพิจารณาการติดตามและประเมินผลโครงการเพื่อความสอดคล้องแผนพัฒนาท้องถิ่นขององค์กรปกครองส่วนท้องถิ่น

สามารถดำเนินการการติดตามและประเมินผลโครงการเพื่อความสอดคล้องแผนพัฒนาท้องถิ่นขององค์กรปกครองส่วนท้องถิ่นดังนี้

แนวทางการพิจารณาการติดตามและประเมินผลโครงการ เพื่อความสอดคล้องแผนพัฒนาท้องถิ่น ประกอบด้วย

ประเด็นการพิจารณา	คะแนนเต็ม	คะแนนที่ได้
1. การสรุปสถานการณ์การพัฒนา	10	
2. การประเมินผลการนำแผนพัฒนาท้องถิ่น ไปปฏิบัติในเชิงปริมาณ	10	
3. การประเมินผลการนำแผนพัฒนาท้องถิ่น ไปปฏิบัติในเชิงคุณภาพ	10	
4. แนวทางการพัฒนาและยุทธศาสตร์การพัฒนา	10	
5. โครงการพัฒนาประกอบด้วย	60	
5.1 ความชัดเจนของชื่อโครงการ	(5)	
5.2 กำหนดวัตถุประสงค์สอดคล้องกับโครงการ	(5)	
5.3 เป้าหมาย (ผลผลิตของโครงการ) มีความชัดเจนนำไปสู่การตั้งงบประมาณได้ถูกต้อง	(5)	
5.4 โครงการมีความสอดคล้องกับแผนยุทธศาสตร์ 20 ปี	(5)	
5.5 เป้าหมาย (ผลผลิตของโครงการ) มีความสอดคล้องกับแผนพัฒนาเศรษฐกิจและสังคมแห่งชาติ	(5)	
5.6 โครงการมีความสอดคล้องกับ Thailand 4.0	(5)	
5.7 โครงการสอดคล้องกับยุทธศาสตร์จังหวัด	(5)	
5.8 โครงการแก้ไขปัญหาความยากจนหรือการเสริมสร้างให้ประเทศชาติมั่นคง มั่งคั่ง ยั่งยืนภายใต้หลักปรัชญาของเศรษฐกิจพอเพียง	(5)	
5.9 งบประมาณ มีความสอดคล้องกับเป้าหมาย (ผลผลิตของโครงการ)	(5)	
5.10 มีการประมาณการราคาถูกต้องตามหลักวิธีการงบประมาณ	(5)	
5.11 มีการกำหนดตัวชี้วัด (KPI) และสอดคล้องกับวัตถุประสงค์และผลที่คาดว่าจะได้รับ	(5)	
5.12 ผลที่คาดว่าจะได้รับสอดคล้องกับวัตถุประสงค์	(5)	
รวมคะแนน	100	

**รายละเอียดหลักเกณฑ์ของประเด็นการพิจารณาการให้คะแนน
การติดตามและประเมินผลโครงการเพื่อสอดคล้องแผนพัฒนาท้องถิ่น**

ประเด็นการพิจารณา	รายละเอียดหลักเกณฑ์	คะแนนเต็ม	คะแนนที่ได้
1. สรุปสถานการณ์การพัฒนา	เป็นการวิเคราะห์กรอบการจัดทำยุทธศาสตร์ขององค์กรปกครองส่วนท้องถิ่น (ใช้การวิเคราะห์SWOT Analysis/Demand(Demand /Analysis) / (Global Demamand) และTrend ปัจจัยและสถานการณ์เปลี่ยนแปลงที่มีผลต่อการพัฒนาอย่างน้อยต้องประกอบด้วยวิเคราะห์ศักยภาพด้านเศรษฐกิจ ด้านสังคมด้านทรัพยากรธรรมชาติและสิ่งแวดล้อม)	10	
2. การประเมินผลการนำแผนพัฒนาท้องถิ่นไปปฏิบัติในเชิงปริมาณ	1) การควบคุมที่มีการใช้ตัวเลขต่างๆเพื่อนำมาใช้วัดผลในเชิงปริมาณ เช่นการวัดจำนวนโครงการกิจกรรมงานต่างๆก็คือผลผลิตนั้นเองว่าเป็นไปตามที่ตั้งเป้าหมายเอาไว้หรือไม่จำนวนที่ดำเนินการจริงตามที่ได้กำหนดไว้เท่าไรจำนวนที่ไม่สามารถดำเนินการได้มีจำนวนเท่าไรสามารถอธิบายได้ตามหลักประสิทธิภาพ (Efficiency) ของการพัฒนาท้องถิ่นตามอำนาจหน้าที่ที่ได้กำหนดไว้ 2) วิเคราะห์ผลกระทบ/สิ่งที่กระทบ (Impact) โครงการที่ดำเนินการในเชิงปริมาณ (Quantitative)	10	
3. การประเมินผลการนำแผนพัฒนาท้องถิ่นไปปฏิบัติในเชิงคุณภาพ	1) การประเมินประสิทธิผลของแผนพัฒนาในเชิงคุณภาพคือการนำเอาเทคนิคต่างๆมาใช้เพื่อวัดว่าภารกิจโครงการกิจกรรมงานต่างๆที่ดำเนินการในพื้นที่นั้นๆตรงต่อความต้องการของประชาชนหรือไม่และเป็นไปตามอำนาจหน้าที่หรือไม่ประชาชนพึงพอใจหรือไม่สิ่งของวัสดุครุภัณฑ์การดำเนินการต่างๆมีสภาพหรือลักษณะถูกต้องคงทนถาวรสามารถใช้การได้ตามวัตถุประสงค์หรือไม่ซึ่งเป็นไปตามหลักประสิทธิผล (Effectiveness) ผลการปฏิบัติราชการที่บรรลุวัตถุประสงค์และเป้าหมายของแผนการปฏิบัติราชการตามที่ได้รับงบประมาณมาดำเนินการรวมถึงสามารถเทียบเคียงกับส่วนราชการหรือหน่วยงาน 2) วิเคราะห์ผลกระทบ/สิ่งที่กระทบ (Impact) โครงการที่ดำเนินการในเชิงปริมาณ (Quantitative)	10	
4. แผนงานและยุทธศาสตร์การพัฒนา	1) วิเคราะห์แผนงาน งาน ที่เกิดจากด้านต่างๆมีความสอดคล้องกับยุทธศาสตร์ขององค์กรปกครองส่วนท้องถิ่นในมิติต่างๆจนนำไปสู่การจัดทำโครงการพัฒนาท้องถิ่นโดยใช้ SWOT Analysis/Demand (DemandAnalysis)/GlobalDemand/Trend หรือหลักการบูรณาการ(Integration) กับองค์กรปกครองส่วนท้องถิ่นที่มีพื้นที่ติดต่อกัน 2) วิเคราะห์แผนงาน งาน ที่เกิดจากด้านต่างๆ ที่สอดคล้องกับการแก้ไขปัญหาความยากจน หลักปรัชชารัฐ และหลักปรัชญาเศรษฐกิจพอเพียง และโดยเฉพาะเศรษฐกิจพอเพียงท้องถิ่น (ด้านการเกษตรและแหล่งน้ำ) (Local Sufficiency Economy Plan : LSEP)	10	

ประเด็นการพิจารณา	รายละเอียดหลักเกณฑ์	คะแนน เต็ม	คะแนน ที่ได้
<p>5. โครงการพัฒนา 5.1 ความชัดเจนของชื่อโครงการ</p>	<p>ควรประกอบด้วยข้อมูลดังนี้ เป็นโครงการที่มีวัตถุประสงค์สนองต่อแผนยุทธศาสตร์การพัฒนาขององค์กรปกครองส่วนท้องถิ่นและดำเนินการเพื่อให้การพัฒนาบรรลุตามวิสัยทัศน์ขององค์กรปกครองส่วนท้องถิ่นที่กำหนดไว้ ชื่อโครงการมีความชัดเจน มุ่งไปเรื่องใดเรื่องหนึ่ง อ่านแล้วเข้าใจได้ว่าจะพัฒนาอะไรในอนาคต</p>	60 (5)	
<p>5.2 กำหนดวัตถุประสงค์สอดคล้องกับโครงการ</p>	<p>มีวัตถุประสงค์ชัดเจน (clear objective) โครงการต้องกำหนดวัตถุประสงค์สอดคล้องกับความเป็นมาของโครงการสอดคล้องกับหลักการและเหตุผลวิธีการดำเนินงานต้องสอดคล้องกับวัตถุประสงค์มีความเป็นไปได้ชัดเจนมีลักษณะเฉพาะเจาะจง</p>	(5)	
<p>5.3 เป้าหมาย (ผลผลิตของโครงการ) มีความชัดเจนนำไปสู่การตั้งงบประมาณได้ถูกต้อง</p>	<p>สภาพที่อยากให้เกิดขึ้นในอนาคตเป็นทิศทางที่ต้องไปให้ถึง เป้าหมายต้องชัดเจนสามารถระบุจำนวนเท่าไรกลุ่มเป้าหมายคืออะไรมีผลผลิตอย่างไรกลุ่มเป้าหมายพื้นที่ดำเนินงานและระยะเวลาดำเนินงานอธิบายให้ชัดเจนว่าโครงการนี้จะทำที่ไหนเริ่มต้นในช่วงเวลาใดและจบลงเมื่อไรใครคือกลุ่มเป้าหมายของโครงการหากกลุ่มเป้าหมายมีหลายกลุ่มให้บอกชัดเจนไปว่าใครคือกลุ่มเป้าหมายหลักใครคือกลุ่มเป้าหมายรอง</p>	(5)	
<p>5.4โครงการมีความสอดคล้องกับแผนยุทธศาสตร์20 ปี</p>	<p>โครงการสอดคล้องกับ (1) ความมั่นคง (2) การสร้างความสามารถในการแข่งขัน (3) การพัฒนาและเสริมสร้างศักยภาพคน (4) การสร้างโอกาสความเสมอภาคและเท่าเทียมกันทางสังคม (5) การสร้างการเติบโตบนคุณภาพชีวิตที่เป็นมิตรต่อสิ่งแวดล้อม (6) การปรับสมดุลและพัฒนาาระบบการบริหารจัดการภาครัฐเพื่อให้เกิดความมั่นคง มั่งคั่ง ยั่งยืน</p>	(5)	
<p>5.5 เป้าหมาย (ผลผลิตของโครงการ) มีความสอดคล้องกับแผนพัฒนาเศรษฐกิจและสังคมแห่งชาติ</p>	<p>โครงการมีความสอดคล้องกับแผนพัฒนาเศรษฐกิจและสังคมแห่งชาติฉบับที่ 12 โดย (1) ยึดหลักปรัชญาของเศรษฐกิจพอเพียง (2) ยึดคนเป็นศูนย์กลางการพัฒนา (3) ยึดวิสัยทัศน์ภายใต้ยุทธศาสตร์ชาติ 20 ปี (4) ยึดเป้าหมายอนาคตคนไทย 2579 (5) ยึดหลักการนำไปสู่การปฏิบัติให้เกิดผลสัมฤทธิ์อย่างจริงจังใน 5 ปีที่ต่อยอดไปสู่ผลสัมฤทธิ์ที่เป็นเป้าหมายระยะยาว ภายใต้แนวทางการพัฒนา (1) การยกระดับศักยภาพการแข่งขันและการหลุดพ้นกับดักรายได้ปานกลางสู่รายได้สูง (2) การพัฒนาศักยภาพคนตามช่วงวัยและการปฏิรูประบบเพื่อสร้างสังคมสูงวัยอย่างมีคุณภาพ (3) การลดความเหลื่อมล้ำทางสังคม (4) การรองรับการเชื่อมโยงภูมิภาคและความเป็นเมือง (5) การสร้างความเจริญเติบโตทางเศรษฐกิจและสังคมอย่างเป็นมิตรกับสิ่งแวดล้อม (6) การบริหารราชการแผ่นดินที่มีประสิทธิภาพ</p>	(5)	

ประเด็นการพิจารณา	รายละเอียดหลักเกณฑ์	คะแนน เต็ม	คะแนน ที่ได้
5.6 โครงการมีความสอดคล้องกับ Thailand 4.0	โครงการมีลักษณะหรือสอดคล้องกับการปรับเปลี่ยนโครงสร้างเศรษฐกิจไปสู่ Value-Based Economy หรือเศรษฐกิจที่ขับเคลื่อนด้วยนวัตกรรมทำน้อย ได้มาก เช่น (1) เปลี่ยนจากการผลิตสินค้า โภคภัณฑ์ ไปสู่สินค้าเชิงนวัตกรรม (2) เปลี่ยนจากการขับเคลื่อนประเทศด้วยภาคอุตสาหกรรมไปสู่การขับเคลื่อนด้วยเทคโนโลยี ความคิดสร้างสรรค์ และนวัตกรรม (3)เปลี่ยนจากการเน้นภาคการผลิตสินค้า ไปสู่การเน้นภาคบริการมากขึ้นรวมถึงโครงการที่เติมเต็มด้วยวิทยาการ ความคิดสร้างสรรค์ นวัตกรรม วิทยาศาสตร์ เทคโนโลยี และการวิจัยและพัฒนา แล้วต่อยอดความได้เปรียบเชิงเปรียบเทียบ เช่น ด้านเกษตร เทคโนโลยีชีวภาพ สาธารณสุขวัฒนธรรม ฯลฯ	(5)	
5.7 โครงการสอดคล้องกับยุทธศาสตร์จังหวัด	โครงการพัฒนาท้องถิ่นมีความสอดคล้องกับห้วงระยะเวลาของแผนพัฒนาจังหวัดที่ได้กำหนดขึ้น เพื่อขับเคลื่อนการพัฒนาท้องถิ่นเสมือนหนึ่งการขับเคลื่อนการพัฒนาจังหวัด ซึ่งไม่สามารถแยกส่วนใดส่วนหนึ่งออกจากกันได้ นอกจากนี้โครงการพัฒนาท้องถิ่นต้องเป็นโครงการเชื่อมต่อหรือเดินทางไปด้วยกันกับยุทธศาสตร์จังหวัดที่ได้กำหนดขึ้นที่เป็นปัจจุบัน	(5)	
5.8 โครงการแก้ไขปัญหาความยากจนหรือการเสริมสร้างให้ประเทศชาติมั่นคง มั่งคั่ง ยั่งยืนภายใต้หลักปรัชญาของเศรษฐกิจพอเพียง	เป็นโครงการที่ดำเนินการภายใต้พื้นฐานความพอเพียงที่ประชาชน ดำเนินการเองหรือร่วมดำเนินการ เป็นโครงการต่อยอดและขยายได้ เป็นโครงการที่ประชาชนต้องการเพื่อให้เกิดความยั่งยืน ซึ่งมีลักษณะที่จะให้ท้องถิ่นมีความมั่นคง มั่งคั่ง ยั่งยืน เป็นท้องถิ่นที่พัฒนาแล้ว ด้วยการพัฒนามาตามปรัชญาเศรษฐกิจพอเพียง และเศรษฐกิจพอเพียงท้องถิ่น (ด้านการเกษตรและแหล่งน้ำ) (LSEP)	(5)	
5.9 งบประมาณ มีความสอดคล้องกับเป้าหมาย (ผลผลิตของโครงการ)	งบประมาณโครงการพัฒนาจะต้องคำนึงถึงหลักสำคัญ 5 ประการในการจัดทำโครงการได้แก่ (1) ความประหยัด (Economy) (2) ความมีประสิทธิภาพ (Efficiency) (3) ความมีประสิทธิภาพ (Effectiveness) (4) ความยุติธรรม(Equity) (5) ความโปร่งใส (Transparency)	(5)	
5.10 มีการประมาณการราคาถูกต้องตามหลักวิธีการงบประมาณ	การประมาณการราคาเพื่อการพัฒนาต้องให้สอดคล้องกับโครงการ ถูกต้องตามหลักวิชาการทางช่าง หลักของราคากลาง ราคากลางท้องถิ่น มีความโปร่งใสในการกำหนดราคาและตรวจสอบได้ในเชิงประจักษ์	(5)	

ประเด็นการพิจารณา	รายละเอียดหลักเกณฑ์	คะแนนเต็ม	คะแนนที่ได้
5.11 มีการกำหนดตัวชี้วัด(KPI) และสอดคล้องกับวัตถุประสงค์และผลที่คาดว่าจะได้รับ	มีการกำหนดดัชนีชี้วัดผลงาน(Key Performance Indicator : KPI)ที่สามารถวัดได้ (measurable) ใช้ออกประสิทธิผล (effectiveness) ใช้ออกประสิทธิภาพ(efficiency) ได้ เช่นการกำหนดความพึงพอใจ การกำหนดร้อยละการกำหนดอันเกิดจากผลของวัตถุประสงค์ที่เกิดที่สิ่งที่ได้รับ (การคาดการณ์ คาดว่าจะได้รับ)	(5)	
5.12 ผลที่คาดว่าจะได้รับสอดคล้องกับวัตถุประสงค์	ผลที่ได้รับเป็นสิ่งที่เกิดขึ้นได้จริงจากการดำเนินการตามโครงการพัฒนา ซึ่งสอดคล้องกับวัตถุประสงค์ที่ตั้งไว้การได้ผลหรือผลที่เกิดขึ้นจะต้องเท่ากับวัตถุประสงค์หรือมากกว่าวัตถุประสงค์ ซึ่งการเขียนวัตถุประสงค์ควรคำนึงถึง (1) ความเป็นไปได้และมีความเฉพาะเจาะจง ในการดำเนินงานตามโครงการ (2) วัดและประเมินผลระดับของความสำเร็จได้ (3) ระบุสิ่งที่ต้องการดำเนินงานอย่างชัดเจนและเฉพาะเจาะจงมากที่สุด และสามารถปฏิบัติได้ (4) เป็นเหตุเป็นผลสอดคล้องกับความเป็นจริง (5)ส่งผลกระทบต่อการบ่งบอกเวลาได้	(5)	
	รวมคะแนน	(100)	

(3) สรุปผลการพัฒนาท้องถิ่น

การวัดผลในเชิงปริมาณและเชิงคุณภาพ เป็นการแสดงถึงวิธีการติดตามและประเมินผลแผนพัฒนา โดยกำหนดรูปแบบที่จะใช้ติดตามและประเมินผล เพื่อตรวจสอบว่าการดำเนินโครงการอยู่ภายใต้ระยะเวลาและงบประมาณที่กำหนดไว้หรือไม่และผลของการดำเนินโครงการบรรลุวัตถุประสงค์หรือไม่ โครงการใดที่จะดำเนินการในไตรมาสแรก ไตรมาสที่ 2 ไตรมาสที่ 3 จนถึงไตรมาสสุดท้าย และมีการประเมินผลการดำเนินโครงการดังกล่าวว่ามีประสิทธิภาพและประสิทธิผลเพียงใด โดยใช้เกณฑ์ตัวชี้วัดคุณค่าของโครงการ 4 ตัวชี้วัด ได้แก่ งบประมาณในการดำเนินการ ระยะเวลาในการดำเนินการ ผลผลิต และผลลัพธ์ในการดำเนินการ และสรุปผลการดำเนินงานตามแผนว่ามีโครงการใดบ้างที่สามารถนำมาปฏิบัติได้จริง โครงการใดที่ไม่ได้ทำเพราะสาเหตุอะไร เป็นการประเมินศักยภาพขององค์การบริหารส่วนตำบลในการดำเนินการตามแผนที่ได้วางไว้ รวมไปถึงการประเมินตามค่าเป้าหมายที่กำหนดในแต่ละยุทธศาสตร์นอกจากนี้ยังใช้แบบการประเมินผลแผนพัฒนาโดยใช้แบบประเมินความพึงพอใจต่อผลการดำเนินงาน ประกอบด้วย

1. แบบประเมินผลความพึงพอใจต่อการดำเนินโครงการที่สำคัญที่คณะกรรมการติดตามและประเมินผลแผนพัฒนาท้องถิ่นคัดเลือก
2. แบบประเมินความพึงพอใจต่อผลการดำเนินงานขององค์การบริหารส่วนตำบลท่าม่วงในภาพรวม
3. แบบประเมินความพึงพอใจต่อผลการดำเนินงานขององค์การบริหารส่วนตำบลท่าม่วงในแต่ละยุทธศาสตร์

(4) ข้อเสนอแนะในการจัดทำแผนพัฒนาท้องถิ่นในอนาคต

(1) ผลกระทบนำไปสู่ออนาคต

1) การดำเนินการจัดทำแผนพัฒนาท้องถิ่น จะต้องให้ประชาชนมีส่วนร่วมโดยผ่านเวทีการประชุมประชาคมหมู่บ้าน ระดับตำบล สัตส่วนตามหนังสือสั่งการกระทรวงมหาดไทยฯ กำหนด ซึ่งมีขั้นตอนการดำเนินงานที่ซับซ้อน และดำเนินการค่อนข้างยากในสภาพสังคมปัจจุบัน ส่งผลให้ไม่ได้รับความร่วมมือจากประชาชนตามเป้าหมายที่ตั้งไว้

2) ส่งเสริมการมีส่วนร่วมในการพัฒนาท้องถิ่นจากทุกภาคส่วน เพื่อร่วมกันแก้ไขปัญหาต่างๆ ตลอดจนสร้างช่องทางให้ประชาชนได้มีโอกาสแสดงความคิดเห็นและเข้าร่วมกิจกรรมการพัฒนาอย่างกว้างขวาง รวมถึงช่องทางเครือข่ายออนไลน์สำหรับแลกเปลี่ยนเรียนรู้ ร่วมดำเนินกิจกรรมต่างๆในการพัฒนาท้องถิ่น

(2) ข้อเสนอแนะ ผลจากการพัฒนา

1) โครงการตามแผนพัฒนาในแต่ละปีงบประมาณ ควรกำหนดขึ้นโดยคำนึงถึงผลลัพธ์หรือประโยชน์ที่จะเกิดขึ้นกับประชาชนและท้องถิ่นทั้งทางตรงและทางอ้อม เปิดโอกาสให้ประชาชนแสดงความคิดเห็น ร่วมคิด ร่วมทำ ร่วมรับผิดชอบในการดำเนินโครงการต่างๆ

2) โครงการที่ดำเนินการควรมีผลการดำเนินการที่ชัดเจนและเป็นรูปธรรม ตอบสนองความต้องการของประชาชนหรือผู้ได้รับประโยชน์อย่างแท้จริง ซึ่งองค์การบริหารส่วนตำบลท่าม่วง ควรมีการเข้าถึงประชาชนอย่างสม่ำเสมอ

3) ควรเร่งรัดให้มีการดำเนินโครงการ/กิจกรรม ที่ตั้งในข้อบัญญัติงบประมาณรายจ่ายประจำปี ให้สามารถดำเนินการได้ในปีงบประมาณนั้น

4) ควรพิจารณาตั้งงบประมาณให้เพียงพอและเหมาะสมกับกับภารกิจที่จำดำเนินการแต่ละด้าน ซึ่งจะช่วยลดปัญหาในการโอนเพิ่ม โอนลดโอนตั้งจ่ายรายการใหม่

5) การจัดทำแผนพัฒนาท้องถิ่น ควรพิจารณางบประมาณและคำนึงถึงสถานะการคลังในการพิจารณาโครงการ/กิจกรรม ที่จะบรรจุในแผนพัฒนาท้องถิ่น

6) ควรเร่งรัดและกำชับให้เจ้าของโครงการดำเนินการตามแผนการดำเนินงานที่กำหนดไว้เพื่อให้เกิดประโยชน์แก่ประชาชน

7) โครงการที่ไม่เป็นไปตามแผนการดำเนินงาน และได้กั้นเงินไว้แล้ว ถือว่าล่าช้ากว่าแผนการดำเนินงาน ขอให้เร่งรัดให้ทันมากกว่านี้

8) โครงการที่ไม่เป็นไปตามแผน หรือถ้าไม่ได้ทำหรือยกเลิกโครงการก็ควรให้พิจารณาโครงการที่ตั้งไว้ในแผนพัฒนาท้องถิ่นที่ยังไม่ได้รับงบประมาณมาดำเนินการ เพื่อไม่ให้งบประมาณตกไป

9) โครงการที่ใช้งบประมาณดำเนินการไม่มากนักควรให้เป็นไปตามระยะเวลา และโครงการที่ใช้งบประมาณเยอะหรือโครงการใหญ่ๆควรมีการตั้งคณะอนุกรรมการติดตามและประเมินผลโครงการรองรับไว้ เพื่อติดตามการดำเนินงานให้เป็นไปตามระยะเวลาที่กำหนดและลดผลกระทบต่อประชาชน

10) โครงการก่อสร้างที่ดำเนินการไม่เป็นไปตามแผน ทำให้มีผลกระทบต่อประชาชน ควรมีป้ายประชาสัมพันธ์แจ้งเหตุผลความจำเป็นและระยะเวลาแล้วเสร็จให้ประชาชนทราบ